

metabo



Sortimentsübersicht 2025/2026 Österreich

The power to meet your standards

Deine Arbeit verdient volle Leistung.



18V CAS

Akku-Maschinen von Metabo – einzigartige Performance für jede Herausforderung.

Entwickelt für Profis, die in jeder Anwendung das optimale Ergebnis erzielen wollen. Dafür kombinieren wir herausragende Performance, Langlebigkeit und perfektes Handling mit extrem leistungsfähigen Akkus, die über das Multi-Marken Akkusystem CAS mit über 40 weiteren professionellen Marken kombinierbar sind.

The power to meet your standarts.

Dein Metabo Moment.



#passionformetabo

Es gibt nichts Größeres, als richtig abzuliefern. Du bringst deine Leistung. Überall. Bei jeder Aufgabe, die du anpackst, packt dein Werkzeug mit an.

Und wenn es vollbracht ist: Genieße es. Genieße deinen Moment. **Deinen Metabo Moment.**



→ Entdecke hier die Kampagne online

Inhaltsverzeichnis

Über Metabo	2
Metabo Services	6 / 219
metaBOX Koffersystem	8
Neuheiten Akku-/Netzmaschinen	12
CAS - Cordless Alliance System	14
Metabo Akkutechnologie NEU	16
Symbolerklärungen	214

Akku-Maschinen



Akku-Klasse 12 Volt (Schiebesitz-Akku)	20
Akku-Klasse 12 Volt (Stecksitz-Akku)	24
Akku-Klasse 18 Volt	28
Bandfeile NEU	56
Baustellenradios	75
Blaspistole NEU	71
Bleischere	58
Blindnietpistole	41
Bohrhammer	41
Bohrschrauber NEU	29
Combo-Sets	76
Exzentschleifer	45
Fettpresse	72
Flachkopf-Winkelschleifer NEU	55
Gebläse	70
Geradschleifer	57
Gewindebohrer	34
Handkreissägen	60
Heißluftgebläse	71
Heißklebepistole	71
Holzbau-/Trockenbauschrauber	44
Hobel	65
Kantenfräse NEU	59
Kappsägen	66
Kartuschenpistolen	72
Kehlnahtschleifer NEU	55
Kombihämmer NEU	42
Kompressor	70
Kühlbox	75
Lampen und Baustrahler NEU	73
Metall-Handkreissäge NEU	62
Metall-Kantenfräse NEU	59
Multischleifer	45
Multitool	47
Nagler	67
Nibbler	58
Nietmutternpistole	41
Oberfräse NEU	59
Rohrbandschleifer NEU	56
Rührwerk NEU	46
Säbelsägen	64
Satiniermaschine NEU	56
Sauger	67
Schlagbohrschrauber NEU	35
Schlagschrauber NEU	39
Stichsägen	62
Tauchkreissäge	60
Ventilator	71
Winkelschleifer	48

Garten



Akku-Laufzeiten Garten	78
Drainagepumpe	95
Akku-Freischneider	81
Akku-Freischneider-Aufsatz	83
Gartenpumpen	96
Akku-Gehölzsäge	84
Hauswasserwerke	98
Hauswasserautomaten	101
Heckenscheren (Akku)	85
Akku-Heckenscheren-Aufsatz	83
Akku-Hochentaster-Aufsatz	83
Akku-Kettensäge	84
Klarwasser-Tauchpumpen	92
Akku-Laubbläser	85
Akku-Multifunktionsantrieb	82
Akku-Rasenmäher	81
Akku-Rasentrimmer	82
Akku-Rückensprüngerät	85
Akku-Strauch- und Grasscheren	80
Akku-Tauchpumpe NEU	87
Tauchdruckpumpe NEU	102
Akku-Tauch- und Regenfasspumpe	87
Tiefbrunnenpumpe	102
Kombi-Tauchpumpen	93
Schmutzwasserpumpen	95
Schmutzwasser- Tauchpumpen	94
Pumpenberater	88 / 89
Zubehör Be-/ Entwässerung	90 / 91

Netz



Allessauger	167
Bandfeile	124
Bandsägen	187
Bandschleifer	151
Bandschleifmaschine	129
Bohrmaschinen	143
Diamant-Trennsysteme	162
Dickenhobel	186
Doppelschleifmaschinen	128
Exzentschleifer	146
Flachkopf-Winkelschleifer	108
Geradschleifer	126
Handkreissägen	155
Heißluftgebläse	165
Hobelmaschine	185
Kantenfräsen	130 / 154
Kappsägen	176
Kehlnahtschleifer	125
Klebepistole	164
Kombihämmer SDS-plus NEU	135
Kombihämmer SDS-max	138
Lackfräse	153
Langhalsschleifer	151
Lasermessgeräte	163
Magnetkernbohrmaschinen	146
Mauernutfräsen	163
Meißelhammer SDS-plus NEU	139
Meißelhammer SDS-max	139
Metalltrennschleifer	129
Metall-Planfräse	131
Multihämmer	134
Multischleifer	148
Multitool	155
Oberfräsen	154
Renovierungsfräse	162
Renovierungsschleifer	161
Rohrbandschleifer	126
Rührwerke	164
Säbelsägen	157
Sander	149
Satiniermaschinen	125
Schlagbohrmaschinen	140
Späneabsauganlagen	186
Stichsägen	158
Tauchkreissägen	157
Tischkreissägen	182
Winkelbohrmaschine	145
Winkelpolierer	153
Winkelschleifer	110

Druckluft



Kompressoren	190
Kompressoren Basic NEU	192
Kompressoren Power	194
Kompressoren Mega	195
Druckluft-Werkzeuge	197
Bandfeile	201
Blaspistolen	206
Bohrmaschine	199
Exzentschleifer	202
Farbspritzpistolen	203
Fettpresse	205
Geradschleifer	200
Karoseriesäge	200
Kartuschenpistole	205
Klammergeräte	202
Meißelhämmer	199
Sandstrahlpistole	204
Schlagschrauber	197
Schlauchaufroller	208
Schlauchtrommel	209
Schrauber	199
Sprühpistolen	204
Stauchkopfnagler	202
Ratschenschrauber	198
Reifenfüllmessgeräte	205
Werkzeugsets	207
Winkelschleifer	200

Bestseller





Bestseller Zubehör	210
--------------------	-----

Zubehör

Metabo Tracker NEU	213
---------------------------------	-----

Metabo Services:

Ihre Vorteile auf einen Blick.

VOR DEM KAUF		MIT DEM KAUF	MIT DEM KAUF	NACH DEM KAUF
Metabo Leasing		Full Service	Individual Service	Smart Service
Größere Investitionen einfacher finanzieren → Separat oder in Verbindung mit anderen Services möglich → Schnelle und unkomplizierte Abwicklung → Flexible Laufzeiten	Ihre Service-Vorteile:	Faire Pauschale, 3 Jahre keine Kosten* → Kostenlose Verschleißreparaturen → Ersatzgerät während der kurzen Reparaturzeit*** → Kostenlose Diebstahlsicherung	Flexibler Rund-um-Schutz nach Maß → RFID-Chip und Gravur zur individuellen Gerätekennzeichnung → Bereitstellung von praktischen Transportboxen → Komplette Kostentransparenz	Faire Festpreise bei kostenpflichtigen Reparaturen → Reparatur in der Regel innerhalb eines Werktages → Kosten und Bearbeitungsaufwand reduzieren → 6 Monate Neugarantie auf die gesamte Maschine
Vertragsbedingungen				
36 Monate ¹	Vertragslaufzeit	36 Monate	12-36 Monate	keine - Anspruch bei Bedarf
✓	individuelle Beratung		✓	
Leasing ab 500 € Warenwert möglich	Kosten	einmalige Kosten von 39 € - 99 €	auf Anfrage	Kosten pro Reparatur ab 55 €
Garantiezeiten**				
✓	3 Jahre Garantie nach Registrierung	✓	✓	✓
✓	3 Jahre Akku- und Ladegerät Garantie (ohne Registrierung)	✓	✓	✓
Reparaturen				
Leistungen kann über die Services rechts zusätzlich erworben werden	kostenlose Verschleißreparaturen	✓	✓	
	Festpreise auf Verschleißreparaturen			✓
	Festpreise auf Reparatur nach Garantie/Vertragszeit	✓	✓	✓
	Reparatur in der Regel < 24 h	✓	✓	✓
	Weitere Leistungen			
¹ in Verbindung mit dem Full-Service ist nur eine Vertragslaufzeit von 36 Monaten möglich	RFID-Chip zur Geräteidentifizierung		✓	
	Ersatzgerät bei Gerätedefekt***		individuelle Regelung	
	Absicherung bei Diebstahl	✓	individuelle Regelung	
	Transportkosten inklusive (in Garantie/Vertragszeit)	✓	✓	✓
	6 Monate Neugarantie nach Reparatur			✓
	Weitere Infos zu den jeweiligen Services			



3 Jahre Garantie auf Akkupacks und Ladegeräte

Egal ob LiHD oder Lithium-Ionen-Akkupacks von Metabo: durch die einzigartige Ultra-M-Technologie gewährt Metabo automatisch eine 3 Jahre Akkupack-Garantie ohne Beschränkung der Ladezyklen. Eine Registrierung ist dafür nicht notwendig.



Auf alle Maschinen gilt die 3-Jahre-XXL-Garantie

Wir vertrauen auf die eigene Qualität und bieten statt der üblichen 1 bis 2 Jahre eine kostenlose 3-Jahre-XXL-Garantie an – eine einfache Registrierung innerhalb von 4 Wochen nach dem Kauf genügt.



8 Jahre Ersatzteil-garantie

Wir garantieren eine 8-jährige Ersatzteil-Verfügbarkeit auch nach Produktionsauslauf.

* Bei LiHD Partnern für Akku-Maschinen kostenlos. Dies erfolgt automatisch durch die Registrierung.
** Der Garantiennehmer hat unbeschadet dieser Garantien die gesetzlichen Rechte des Käufers, insbesondere Gewährleistungsrechte oder Produkthaftung. Nähere Informationen in unseren Garantieerklärungen unter metabo.com/garantieerklaerung
*** Auf Anforderung.

Wie funktioniert der Registrierungsprozess?

Um die meisten Metabo Services zu nutzen, muss die Maschine registriert werden. Dies kann unter **metabo-service.com** oder ganz einfach über die **Metabo App*** erfolgen.



SCHRITT 1

Account anlegen.
Wenn bereits ein Metabo Account vorliegt, mit diesem anmelden.



SCHRITT 2

Maschine registrieren.
Nur bei „Full Service“ zusätzlich den Code der Full Service Karte angeben.



SCHRITT 3

Die Maschine ist registriert.
Das Service-Zertifikat steht als PDF zum Download bereit.

*Mehr zur Metabo-App finden Sie auf der Rückseite.

Weitere Infos zu den Full Service Preisgruppen auf Seite 219

Weitere Infos zu unseren Services unter: www.metabo.com/services

X Vorteile. 1 System.

metaBOX

Die Lösung für:

Werkstatt












Transport



Baustelle



S		M		L		XL
						
metaBOX 118 396 x 296 x 118 mm Bestell-Nr. 626882000	metaBOX 145 396 x 296 x 145 mm Bestell-Nr. 626883000	metaBOX 145 M 446 x 346 x 145 mm Bestell-Nr. 626907000	metaBOX 145 L 496 x 296 x 145 mm Bestell-Nr. 626884000	metaBOX 165 L 496 x 296 x 165 mm Bestell-Nr. 626889000	metaBOX 185 XL 596 x 396 x 185 mm Bestell-Nr. 626901000	
						
metaBOX 215 396 x 296 x 215 mm Bestell-Nr. 626887000	metaBOX 340 396 x 296 x 340 mm Bestell-Nr. 626888000	metaBOX 280 L 496 x 296 x 280 mm Bestell-Nr. 626964000				

Transport- und Aufbewahrungssystem

Robust

- Belastbar bis 125 kg
- Schutz gegen Schmutz und Feuchtigkeit IP43
- Stabile und ergonomische Handgriffe




Organisiert

- Ausreichend Platz für Maschine und Zubehör
- Sicher verstaut durch maschinenspezifische Einlagen



Koppelbar

- Schnell. Mit einem Griff. In allen Systembreiten.
- Box im Stapel kann einfach geöffnet werden ohne diese zu entkoppeln



Stapelbar

- In allen Systembreiten
- Mit MetaLoc und anderen Koffer-Lösungen



Mobil

metaBOX Rollbrett

- Einfacher Transport von metaBOX und Arbeitsmaterial bis 100 kg
- Nutzbar in allen Systembreiten

Bestell-Nr.
626894000



metaBOX Adapterplatte

- Für Sortimo Fahrzeugeinrichtungen Globelyst und SR5 geeignet
- Nutzbar in allen Systembreiten

Bestell-Nr.
626895000



metaBOX Trolley

- Leichter, treppengängiger Trolley für Arbeitsmaterial bis 125 kg / Treppen 50 kg
- Geeignet für alle Systembreiten

Bestell-Nr.
626893000



Kompatibel

- zu Kofferlösungen der CAS Partner
- zur STRAUSSBOX von Engelbert Strauss

metaBOX Multi-Adapterplatte

447 x 300 x 60 cm
Zur Fixierung aller gängigen Werkzeugbox-Systeme auf der metaBOX

Bestell-Nr.
626900000



Einfach scannen
und System-Koffer
erleben

Organisations- und Transportlösungen



metaBOX 163 XS Organizer
252 x 167 x 63 mm
Bestell-Nr.
626896000



metaBOX 118 Organizer
396 x 296 x 118 mm
Bestell-Nr.
626897000



metaBOX 145 Toolbox
396 x 296 x 153,5 mm
Bestell-Nr.
626908000








metaBOX 340 Toolbox
396 x 296 x 348,5 mm
Bestell-Nr.
626909000










Alle maschinen-spezifischen metaBOXen und Einlagen auf den Seiten 10-11.

Maschinen- spezifische metaBOX + Einlagen

metaBOX	Maschineneinlage	Maschinentyp	Anzahl Akkus max.	Ladegerät		
				ASC 55	ASC 145	SC 36
 metaBOX 118 626885000	Integriert	PowerMaxx BS 12 BL	3	●	●	●
		PowerMaxx BS 12 BL Q	3	●	●	●
		PowerMaxx BS 12	3	●	●	●
		PowerMaxx BS 12 Q	3	●	●	●
		PowerMaxx SB 12 BL	3	●	●	●
		PowerMaxx SB 12	3	●	●	●
		PowerMaxx SSD 12 BL	3	●	●	●
		PowerMaxx SSD 12	3	●	●	●
		BS 18	3	●	●	●
		BS 18 Quick	3	●	●	●
		BS 18 L	3	●	●	●
		BS 18 L BL	3	●	●	●
 metaBOX 145 626886000	Integriert	BS 18 L BL Q	3	●	●	●
		BS 18 L Quick	3	●	●	●
		BS 18 LT	3	●	●	●
		BS 18 LT BL	3	●	●	●
		BS 18 LT BL Q	3	●	●	●
		BS 18 LT Quick	3	●	●	●
		SB 18	3	●	●	●
		SB 18 L	3	●	●	●
		SB 18 L BL	3	●	●	●
		SB 18 L Quick	3	●	●	●
		SB 18 LT	3	●	●	●
		SB 18 LT BL	3	●	●	●
 metaBOX 145 L 626891000	Integriert	SSD 18 LTX 200 BL	3	●	●	●
		SSW 18 LTX 300 BL	3	●	●	●
		SSW 18 LTX 400 BL	3	●	●	●
		BS 18 LTX BL I	3	●	●	●
		BS 18 LTX BL Q I	3	●	●	●
		BS 18 LTX Impuls	3	●	●	●
		BS 18 LTX Quick	3	●	●	●
		BS 18 LTX-3 BL I	3	●	●	●
		BS 18 LTX-3 BL Q I	3	●	●	●
		BS 18 LTX-3 BL I Metal	3	●	●	●
		BS 18 LTX-3 BL Q I Metal	3	●	●	●
		GB 18 LTX BL Q I	3	●	●	●
 metaBOX 145 L 626892000	Integriert	SB 18 LTX BL I	3	●	●	●
		SB 18 LTX BL Q I	3	●	●	●
		SB 18 LTX Impuls	3	●	●	●
		SB 18 LTX Quick	3	●	●	●
		SB 18 LTX-3 BL I	3	●	●	●
		SB 18 LTX-3 BL Q I	3	●	●	●
		SB 18 LTX-3 BL I Metal	3	●	●	●
		SB 18 LTX-3 BL Q I Metal	3	●	●	●
		KHE 2660 Quick	0			
		KHE 2860 Quick	0			
		UHE 2660-2 Quick	0			
		UHEV 2860-2 Quick	0			
 metaBOX 165 L 626890000	Integriert	SBE 780-2	0			
		SBE 850-2	0			
		SBE 850-2 S	0			
		SBEV 1000-2	0			
		SBEV 1100-2 S	0			
		SBEV 1300-2	0			
		SBEV 1300-2 S	0			
		W 18 7-125	0			
		W 18 L BL 9-125	0			
		W 9-125 Quick	0			
		W 11-125	0			
		W 13-125 Quick	0			
		WEV 11-125 Quick	0			
		WEV 15-125 Quick	0			
		WEPBA 17-125 Quick	0			
		W 18 LTX 115 Quick	3	●	●	●
		W 18 LTX 125 Quick	3	●	●	●
		WB 18 LTX BL 125 Quick	3	●	●	●
		WB 18 LTX BL 15-125 Quick	3	●	●	●
		WPB 18 LTX BL 125 Quick	3	●	●	●
		WPF 18 LTX 125	3	●	●	●

Einlagen



metaBOX	Maschinen- einlage	Maschinentyp	Anzahl Akkus max.	ASC55	ASC 145	Ladegerät ASC145 DUO	SC 36
 metaBOX 145 626883000	626898000	Universelle Schaumstoffeinlage (4-teilig)					
	628876000	PowerMaxx SSE 12 BL	2	●	●		●
		SSE 18 LTX Compact	2	●	●		●
		SSE 18 LTX BL Compact	2	●	●		●
	628898000	LF 724 S	0				
	628899000	STE 140	0				
		STEB 140 Plus	0				
	628902000	MT 400 Quick	0				
	628905000	SXE 150-2.5 BL	0				
		SXE 150-5.0 BL	0				
	628912000	MLL 3-20	0				
	628885000	Diverse Combosets mit 12 V BS / SB / SSW / SSD	2	●	●		●
 metaBOX 145 M 626907000	628916000	PowerMaxx CC 12 BL	3	●	●		●
	628917000	NIV 18 LTX BL 1.6	3	●	●		●
		SCV 18 LTX BL 1.6	3	●	●		●
	628920000	PowerMaxx BH 12 BL 16	2	●	●		●
	628924000	HG 16-500	0				
		HG 20-600	0				
		HGE 23-650 LCD	0				
	628925000	HGS 22-630	0				
	628922000	Diverse Akku-Basis-Sets	4	●●	●●	●	●●
	628934000	Basisset Ladegerät und Akkus	5	●	●		●
	628918000	PowerMaxx SGS 12 Q	3	●	●		●
	628950000	Universelle Schaumstoffeinlage (4-teilig)					
 metaBOX 145 L 626884000	628930000	NMP 18 LTX BL M10	2	●	●		●
	626899000	Universelle Schaumstoffeinlage (4-teilig)					
	628879000	MT 18 LTX Compact	2	●	●		●
		MT 18 LTX BL QSL	2	●	●		●
	628884000	NP 18 LTX BL 5.0	2	●	●		●
	628878000	SSE 18 LTX BL	2	●	●		●
	628891000	ASE 18 LTX	3	●	●		●
	628887000	SSW 18 LTX 600	2	●	●		●
	628945000	SSW 18 LTX 800 BL / 1450 BL / 1750 BL	2	●	●		●
	628888000	STA 18 LTX 140	2	●	●		●
	628915000	HG 18 LTX 500	2	●	●		●
		STA 18 LTX 100	2	●	●		●
 metaBOX 165 L 626889000	628882000	STAB 18 LTX 100	2	●	●		●
	628931000	KH 18 LTX 24	2	●	●		●
	629032000	FMV 18 LTX BL 8	2	●	●		●
	628921000	BH 18 LTX BL 16	2	●	●		●
	628919000	SGS 18 LTX Q	3	●	●		●
	628927000	TBS 18 LTX BL 5000 / HBS 13 LTX 3000	2	●	●		●
	628886000	Combosets BL 18V BS / SB / SSD / SSW	2	●	●		●
	628928000	Comboset BH 18 LTX BL / BS 18 LT BL	2	●	●		●
	628937000	Comboset MT 18 / BS 18	2	●	●		●
	62895700	STA 18 LTX 150 BL	2	●	●		●
	62895300	MS 18 LTX 15	2	●	●		●
	628952000	GVB 18 LTX / GVPB 18 LTX	2	●	●		●
 metaBOX 185 XL 626901000	628875000	CC 18 LTX BL	2	●	●		●
	628880000	KHA 18 LTX	2	●	●		●
		SBE 18 LTX	2	●	●		●
	628881000	WB 18 LTX BL 150 Quick	2	●	●		●
		WB 18 LTX BL 180	2	●	●		●
	628941000	Comboset KHA 18 / BS 18	2	●	●		●
	628896000	W 18 LTX 150 Quick	2	●	●		●
	628901000	KHE 3250	0				
	628903000	SRE 4350 TurboTec	0				
		SRE 4351 TurboTec	0				
	628904000	WF 18 LTX 125	2	●	●		●
	628906000	PE 15-25	0				
 metaBOX 215 626887000	628907000	RSEV 17-125	0				
	628889000	Diverse Combosets mit 18 V BS / SB / WS	2	●	●		●
	628935000	Comboset SGS / BS / SB 12 V	2	●	●		●
	628936000	Comboset SGS / BS / SB 18 V	2	●	●		●
	628929000	SSEP 18 LTX BL MVT	2	●	●		●
	628932000	KH 18 LTX BL 24 / KH 18 LTX BL 24 Q / KH 18 LTX BL 28 Q	2	●	●		●
	628946000	FP 18 LTX	2	●	●		●
	628949000	Universelle Schaumstoffeinlage (4-teilig)					
	628933000	KHA 18 LTX BL 24/28 Set ISA	2	●	●		●
	62895100	RBE 15	2	●	●		●
	62895400	KNS, SE 17	2	●	●		●
	62895500	BFE 9-20, RBE 9-60	2	●	●		●
 metaBOX 340 626888000	628942000	SXA / SMA / SRA 12 BL	2	●	●		●
	628908000	SXE 450 TurboTec	0				
	628911000	KFM 9-3 RF	2	●	●		●
	628913000	Metaloc Schleifmittel-Set, 150, Farbe, ML	0				
		Metaloc Schleifmittel-Set, 150, H+M, ML	0				
	628914000	HO 26-82	0				
	628939000	SXA 18 LTX 125 BL	2	●	●		●
	628877000	MKS 18 LTX 58	2	●	●		●
		KS 18 LTX 57	2	●	●		●
	628890000	HO 18 LTX 20-82	2	●	●		●
	629027000	OFV 18 LTX BL 12	2	●	●		●
	628909000	T 13-125 CED	0				
	628943000	NFR 18 LTX 90 BL	2	●	●		●
	628897000	KS 66 FS	0				
	628923000	KT 18 LTX 66 BL	2	●●	●		●
	628948000	Comboset KH 18 LTX BL / BS 18 LT BL	2	●●	●		●

Ausstattung: ● vorhanden ○ Netzmaschine



NEU

Neuheiten Akku-Maschinen

18 Volt



18-Volt-Akku-Bohr-
schrauber BS 18 L
Bestell-Nr. 614051500



18-Volt-Akku-Bohr-
schrauber BS 18 L Set
Mobile Werkstatt
Bestell-Nr. 614051710



18-Volt-Akku-Bohr-
schrauber BS 18 L Quick
Bestell-Nr. 614052500



18-Volt-Akku-Schlag-
bohrschrauber SB 18 L Set
Mobile Werkstatt
Bestell-Nr. 614053500



18-Volt-Akku-Schlag-
bohrschrauber SB 18 L Set
Mobile Werkstatt
Bestell-Nr. 614053710



18-Volt-Akku-Schlagbohr-
schrauber SB 18 L Quick
Bestell-Nr. 614054500



BRUSHLESS
18-Volt-Akku-Schlag-
schrauber SSW 18
LTX 550 BL
Bestell-Nr. 602404800



BRUSHLESS
18-Volt-Akku-Schlag-
schrauber SSW 18
LTX 550 BL
Bestell-Nr. 602404840



BRUSHLESS
18-Volt-Akku-Kombi-
hammer KH 18 LTX BL 35 Q
Bestell-Nr. 600813840



BRUSHLESS
18-Volt-Akku-Kombi-
hammer KH 18 LTX BL 35 Q
Bestell-Nr. 600813660



BRUSHLESS
18-Volt-Akku-Rührwerk
RW 18 LTX BL 120
Bestell-Nr. 601164850



BRUSHLESS
18-Volt-Akku-Rührwerk
RW 18 LTX BL 140-2
Bestell-Nr. 601165850



BRUSHLESS
18-Volt-Akku-Flachkopf-
Winkelschleifer WVBF 18
LT BL 11-125 Quick
Bestell-Nr. 601307840



BRUSHLESS
18-Volt-Akku-Flachkopf-
Winkelschleifer WVBF 18
LTX BL 15-125 Quick
Bestell-Nr. 601308840



BRUSHLESS
18-Volt-Akku-Kehlnaht-
schleifer KNSVB 18 LTX BL
150
Bestell-Nr. 601765840



BRUSHLESS
18-Volt-Akku-Bandfeile
BFVB 18 LTX BL 90
Bestell-Nr. 601767840



BRUSHLESS
18-Volt-Akku-Rohrband-
schleifer RBVB 18 LTX BL
180
Bestell-Nr. 601768840



BRUSHLESS
18-Volt-Akku-Satinierma-
schine SVB 18 LTX BL 200
Bestell-Nr. 601766840



BRUSHLESS
18-Volt-Akku-Kantenfräse
FMV 18 LTX BL 8
Bestell-Nr. 601742840



BRUSHLESS
18-Volt-Akku-Kantenfräse
FMV 18 LTX BL 8
Bestell-Nr. 601742800



BRUSHLESS
18-Volt-Akku-Metall-
Kantenfräse KFMVB 18 LTX
BL 4 RF
Bestell-Nr. 601769840



BRUSHLESS
18-Volt-Akku-Oberfräse
OFV 18 LTX BL 12
Bestell-Nr. 601743840



BRUSHLESS
18-Volt-Akku-Oberfräse
OFV 18 LTX BL 12
Bestell-Nr. 601743660



BRUSHLESS
18-Volt-Akku-Metall-Hand-
kreissäge MKS 18 LTX BL 58
Bestell-Nr. 600773840



BRUSHLESS
18-Volt-Akku-Blaspistole
BP 18 LTX BL
Bestell-Nr. 600798850



18-Volt-Akku-Baustrahler
BSA 18-1000
Bestell-Nr. 601508850



18-Volt-Akku-Tauchpumpe
TPF 18 LTX 7000
Bestell-Nr. 601748850



NEU

Neuheiten Netz-Maschinen



Tauchdruckpumpe
TDP 6200/4 Inox
Bestell-Nr. 601772000



Tauchdruckpumpe
TDPA 6200/4 Inox
Bestell-Nr. 601773000



1.050-Watt Elektronik-
Kombihammer
KHE 3560 Q
Bestell-Nr. 600811500



1.050-Watt-SDS-plus
Elektronik-Meißelhammer
MHE 4
Bestell-Nr. 600812500



Kompressor
Basic 220-24 OF Silent
Bestell-Nr. 601593000



Kompressor
Basic 270-50 OF Silent
Bestell-Nr. 601594000



CAS. Das Multi-Marken Akkusystem.


Mehr als 40 starke Hersteller haben sich zusammengeslossen, damit Maschinen, Akkupacks und Ladegeräte 100 % miteinander kombinierbar sind. CAS Akkus werden in Deutschland entwickelt und bestehen dank führender Akku-Technologie auch im härtesten Arbeitseinsatz.

Ein Akku, viele Vorteile.

- Weniger Akkus kaufen
- Umwelt schonen
- Geld sparen

LiHD Akkupacks auf einen Blick.






4.0 Ah

18 V /LiHD 4.0 Ah


Gewicht: 552 g
Ladezeit:
ASC 55 - 80 min
ASC 145 - 30 min



5.5 Ah

18 V /LiHD 5.5 Ah


Gewicht: 980 g
Ladezeit:
ASC 55 - 110 min
ASC 145 - 40 min



8.0 Ah

18 V /LiHD 8.0 Ah

Gewicht: 980 g
Ladezeit:
ASC 55 - 160 min
ASC 145 - 60 min



10.0 Ah

18 V /LiHD 10.0 Ah

Gewicht: 1.010 g
Ladezeit:
ASC 55 - 200 min
ASC 145 - 74 min

z.B. in der Anwendung

- Akku-Exzentrerschleifer**
SXA 18 LTX 125 BL
Akku-Kombihammer
KH 18 LTX BL 24
- Akku-Schlagschrauber**
SSW 18 LTX BL 1750
Akku-Kettensäge
MS 36-18 LTX BL 40
- Akku-Tischkreissäge**
TS 36-18 LTX BL 254
Akku-Säbelsäge
SSEP 18 LTX BL MVT
- Akku-Kompressor**
Power-160-5 LTX BL OF
Akku-Rasenmäher
RM 36-18 LTX BL 46

Gemacht für Heavy Duty: LiHDX Akkus mit Tabless-Technologie.

Mit unseren neuen 18 Volt LiHDX Akkupacks bringen wir Leistung auf das ultimative Level. Denn wir wissen: Intensive Aufgaben benötigen maximale Power für perfekte Resultate. Möglich machen wir das durch den Einsatz revolutionärer Tabless-Technologie.

Länger

Bis zu 85% längere Akku-Laufzeiten gegenüber LiHD Akkupacks bei härtesten Anwendungen sorgen dafür, dass du dran bleibst und schneller zum Ziel kommst – ohne viele Unterbrechungen. Gleichzeitig macht die Tabless-Technologie die LiHDX Akkupacks zu den langlebigsten ihrer Klasse.

Stärker

Dank der extrem starken Leistungswerte der LiHDX Akkupacks geht dir schwere Arbeit leichter und schneller von der Hand – egal ob z.B. schleifen, bohren oder sägen.

Schneller

Schneller weitermachen – denn in circa 30 Minuten lädt das neue Schnellladegerät ASC 290 deine LiHDX Akkupacks

Mehr Infos



LiPOWER Akkupacks in der Übersicht.





2.0 Ah

18 V /LiPower 2.0 Ah

Gewicht: 430 g
Ladezeit:
ASC 55 - 40 min
ASC 145 - 30 min



4.0 Ah

18 V /LiPower 4.0 Ah

Gewicht: 685 g
Ladezeit:
ASC 55 - 80 min
ASC 145 - 30 min



5.2 Ah

18 V /LiPower 5.2 Ah

Gewicht: 695 g
Ladezeit:
ASC 55 - 104 min
ASC 145 - 39 min

z.B. in der Anwendung

- Akku-Winkelschleifer**
CC 18 LTX BL
Akku-Multitool
MT 18 LTX
- Akku-Baustrahler**
BSA 12-18 LED 2000
Akku-Heckenschere
HS 18 LTX 55
- Akku-Schlagschrauber**
SSW 18 LTX 800 BL
Akku-Bohrschrauber
BS 18 LTX BL Q I

Der ultimative Leistungsträger für Heavy Duty.





8.0 Ah

18 V /LiHDX 8.0 Ah

Gewicht: 958 g
Ladezeit:
ASC 290 - 30 min



4.0 Ah

18 V /LiHDX 4.0 Ah

Gewicht: 577 g
Ladezeit:
ASC 290 - 30 min

Gerade in schwer zugänglichen Arbeitsbereichen spielt der kompakte Flatpack gegenüber herkömmlichen zweireihigen Akkupacks seine Stärken aus.

z.B. in der Anwendung

- Akku-Kettensäge**
MS 36-18 LTX BL 40
Akku-Tauchkreissäge
KT 18 LTX 66 BL
- Akku-Schlagschrauber**
SSW 18 LTX 800 BL
Akku-Bohrschrauber
BS 18 LTX-3 BL Q I



100 % kompatibel
Zu allen Maschinen und Ladegeräten von Metabo und CAS-Partnern.



3 Jahre Akku-pack-Garantie
Ohne Beschränkung der Ladezyklen.



Akku-Maschinen

12 Volt
Akkupacks & Ladegeräte



Akkupack LiPOWER
12 V / 2,0 Ah

Bestell-Nr.
625406000



Akkupack LiHD ^{HD}
12 V / 4,0 Ah

Bestell-Nr.
625349000



Ladegerät ASC 55
"AIR COOLED"
12 - 36 V
Bestell-Nr.
627044000



Schnellladegerät ASC 290
"AIR COOLED"
12 - 36 V
Bestell-Nr.
627370000



Basis-Set 12 V
2x LiPOWER 2,0 Ah
Ladegerät SC 36

Bestell-Nr.
685300000



Basis-Set 12 V
2x LiHD 4,0 Ah
Ladegerät ASC 55

Bestell-Nr.
685301000

12 Volt (Stecksitz)
Akkupack & Ladegerät



Akkupack Li-Power
12 V / 2,0 Ah

Bestell-Nr.
625438000



Ladegerät
LC 24

Bestell-Nr.
627109000



3 Jahre Garantie auf alle Akkus und Ladegeräte

GRATIS: 3 Jahre Garantie auf Akkupacks und Ladegeräte

Egal ob Metabo LiPOWER, LiHD oder LiHDX Akkupacks: Wir gewähren 3 Jahre Garantie gratis auf alle Akkupacks und Ladegeräte – ohne Beschränkung der Ladezyklen. Eine Registrierung ist nicht notwendig.

Metabo Akkupacks sind auf Basis der Ultra-M-Technologie entwickelt. Das garantiert ein perfektes Zusammenspiel von Maschine, Akkupack und Ladegerät. Dank der AIR COOLED Ladetechnologie sind Metabo Akkupacks innerhalb kürzester Zeit wieder voll geladen.





12-Volt-Akku-Bohrschrauber
PowerMaxx BS 12



- Leichter Kompakt-Bohrschrauber mit extrem kurzer Bauform für den vielseitigen Einsatz

Technische Daten	
Max. Drehmoment weich / hart	17 / 40 Nm
Leerlaufdrehzahlen	0 - 360 / 0 - 1.400 /min
Bohrfutterspannweite	1 - 10 mm
Gewicht (mit Akkupack)	1,1 kg
Lieferumfang	
Bestell-Nr.	601036500
Schnellspannbohrfutter	✓
Gürtelhaken und Bitdepot	✓
2 LiPOWER Akkupacks (12 V/2,0 Ah)	✓
Ladegerät SC 36	✓
metaBOX	✓

Full Service Preisgruppe	FS1

12-Volt-Akku-Bohrschrauber
PowerMaxx BS 12 BL



- BRUSHLESS**
- Bürstenloser Bohrschrauber mit optimaler Leistung für anspruchsvolle Anwendungen

Technische Daten	
Max. Drehmoment weich / hart	20 / 45 Nm
Leerlaufdrehzahlen	0 - 450 / 0 - 1.600 /min
Bohrfutterspannweite	1,5 - 10 mm
Gewicht (mit Akkupack)	1,0 kg
Lieferumfang	
Bestell-Nr.	601044850 601044500
Schnellspannbohrfutter	✓ ✓
Gürtelhaken und Bitdepot	✓ ✓
2 LiPOWER Akkupacks (12 V/2,0 Ah)	x ✓
Ladegerät SC 36	x ✓
metaBOX 118	x ✓

Full Service Preisgruppe	FS1	FS1

12-Volt-Akku-Bohrschrauber
PowerMaxx BS 12 BL Q



- BRUSHLESS**
- Bürstenloser Bohrschrauber mit optimaler Leistung für anspruchsvolle Anwendungen
- Metabo Quick-System: Schnellwechsel von Werkzeugaufnahme und Einsatzwerkzeug für flexibles Arbeiten



Technische Daten	
Max. Drehmoment weich / hart	20 / 45 Nm
Leerlaufdrehzahlen	0 - 450 / 0 - 1.600 /min
Bohrfutterspannweite	1,5 - 10 mm
Gewicht (mit Akkupack)	1,1 kg
Lieferumfang	
Bestell-Nr.	601045850 601045500 601045920
Schnellwechselbohrfutter	✓ ✓ ✓
Gürtelhaken und Bitdepot	✓ ✓ ✓
2 LiPOWER Akkupacks (12 V/2,0 Ah)	x ✓ x
Ladegerät SC 36	x ✓ x
2 LiHD Akkupacks (12 V/4,0 Ah)	x x ✓
Ladegerät ASC 55 "AIR COOLED"	x x ✓
Schnellwechselwinkeladapter	x x ✓
metaBOX	x ✓ ✓

Full Service Preisgruppe	FS1	FS1	FS1

12-Volt-Akku-Schlagbohrschrauber
PowerMaxx SB 12



- Leichter, kompakter Akku-Schlagbohrschrauber mit extrem kurzer Bauform für den vielseitigen Einsatz

Technische Daten	
Max. Drehmoment weich / hart	17 / 40 Nm
Leerlaufdrehzahlen	0 - 360 / 0 - 1.400 /min
Bohrfutterspannweite	1,5 - 10 mm
Gewicht (mit Akkupack)	1,1 kg
Lieferumfang	
Bestell-Nr.	601076500
Schnellspannbohrfutter	✓
Gürtelhaken und Bitdepot	✓
2 LiPOWER Akkupacks (12 V / 2,0 Ah)	✓
Ladegerät SC 36	✓
metaBOX	✓

Full Service Preisgruppe	FS1



12-Volt-Akku-Schlagbohrschrauber
PowerMaxx SB 12 BL



- BRUSHLESS**
- Bürstenloser Akku-Schlagbohrschrauber mit extrem kompakter Bauweise für universelle Einsatzbereiche



Technische Daten	
Max. Drehmoment weich / hart	20 / 45 Nm
Leerlaufdrehzahlen	0 - 450 / 0 - 1.600 /min
Bohrfutterspannweite	1,5 - 10 mm
Gewicht (mit Akkupack)	1,1 kg
Lieferumfang	
Bestell-Nr.	601046850 601046500
Schnellspannbohrfutter	✓ ✓
Gürtelhaken und Bitdepot	✓ ✓
2 LiPOWER Akkupacks (12 V/2,0 Ah)	x ✓
Ladegerät SC 36	x ✓
metaBOX	x ✓

Full Service Preisgruppe	FS1	FS1

12-Volt-Akku-Schlagschrauber
PowerMaxx SSD 12 BL



- BRUSHLESS**
- Einzigartiger Metabo Brushless-Motor für schnellen Arbeitsfortschritt und höchste Effizienz bei jedem Einsatz
- Werkzeugaufnahme Innen-sechskant 1/4" (6,35 mm)

Technische Daten	
Max. Drehmoment	140 Nm
Leerlaufdrehzahlen	0 - 2.500 /min
Max. Schlagzahl	4.000 /min
Gewicht (mit Akkupack)	1,0 kg
Lieferumfang	
Bestell-Nr.	601115500
Gürtelhaken und Bitdepot	✓
2 LiPOWER Akkupacks (12 V/2,0 Ah)	✓
Ladegerät SC 36	✓
metaBOX	✓

Full Service Preisgruppe	FS2

Gemeinsame Merkmale
Akku-Schleifer 12 Volt



- Angenehme, flächennahe Führung des Schleifers durch die niedrige Bauhöhe
- Vibrationsarmes Arbeiten durch hohe Laufruhe
- Griffbereich mit rutschfester Softgrip-Oberfläche
- Einzigartiger Brushless-Motor für höchste Effizienz beim Schleifen auch im Dauerbetrieb
- Schwingkreis 2,0 mm für höchste Oberflächenqualität bei guter Abtragsleistung
- Stufenlose Drehzahlregulierung zum Arbeiten mit materialgerechten Drehzahlen
- Mit leicht entleerbarem Textil-Staubbeutel zum Arbeiten ohne Sauger
- Anschließbar an einen Allessauger mit der Anschlussmuffe 630798000
- Mit Befestigungspunkt für Werkzeugsicherungsgurte zum Arbeiten in großen Höhen
- Akkupacks mit Kapazitätsanzeige zur Kontrolle des Ladezustandes
- Ultra-M-Technologie: höchste Leistung, schonendes Laden und 3 Jahre Garantie auf den Akkupack

12-Volt-Akku-Exzentrerschleifer
PowerMaxx SXA 12-125 BL



- BRUSHLESS**
- Extrem leichter, handlicher Akku-Exzentrerschleifer der 12-Volt-Klasse, ideal auch zum Arbeiten über Kopf
- Sanftanlauf minimiert Oberflächenfehler beim Aufsetzen



Technische Daten	
Durchmesser des Stütztellers	125 mm
Leerlaufdrehzahlen	4.000 - 10.000 /min
Schwingkreis	2 mm
Gewicht (mit Akkupack)	1,4 kg
Lieferumfang	
Bestell-Nr.	602035840
Schleifteller "multi-hole" mit Kletthaftung	✓
1 Haftschleifblatt P 120 Holz und Metall "professional"	✓
Protektor Ø 125 mm	✓
Textil-Staubbeutel kompakt	✓
Protektor	✓
metaBOX	✓

Full Service Preisgruppe	FS3

12-Volt-Akku-Sander
PowerMaxx SRA 12 BL Set

BRUSHLESS

→ Extrem leichter, handlicher Akku-Sander der 12-Volt-Klasse, ideal zum effektiven Schleifen von kleinen Flächen



Technische Daten		
Schleifplatte	80 x 133 mm	
Leerlaufdrehzahlen	4.000 - 10.000 /min	
Schwingkreis	2 mm	
Gewicht (mit Akkupack)	1,4 kg	
Lieferumfang		
Bestell-Nr.	602036840	602036920
Schleifplatte 80×133 mm	✓	✓
Schleifplatte 100×150 mm	x	✓
Protektor 80×133 mm	✓	✓
Protektor 100×150 mm	x	✓
Haftschleifb. P120 H + M80×133mm	✓	✓
Haftschleifb. P120 H + M100×150mm	x	✓
Textil-Staubbeutel kompakt	✓	✓
Sechskantschlüssel	✓	✓
metaBOX	✓	✓

Full Service Preisgruppe	FS3	FS3
--------------------------	-----	-----

--	--	--

12-Volt-Akku-Multischleifer
PowerMaxx SMA 12 BL

BRUSHLESS

→ Extrem leichter, handlicher Akku-Multischleifer der 12-Volt-Klasse, ideal zum effektiven Schleifen von Ecken und Kanten



Technische Daten	
Schleifplatte	100 x 150 mm
Leerlaufdrehzahlen	4.000 - 10.000 /min
Schwingkreis	2 mm
Gewicht (mit Akkupack)	1,4 kg
Lieferumfang	
Bestell-Nr.	602037840
Schleifplatte 100×150 mm mit Kletthaftung	✓
Protektor 100×150 mm	✓
1 Haftschleifblatt P 120 Holz und Metall "professional"	✓
Textil-Staubbeutel kompakt	✓
Sechskantschlüssel	✓
metaBOX	✓

Full Service Preisgruppe	FS3	
--------------------------	-----	--

--	--	--

Zubehör
Akku-Exzentrerschleifer/Multischleifer



Bezeichnung	Bestell-Nr.
Textil-Staubbeutel Kompakt passendfür Exzenter-/Multi- schleifer	631369000
Schleifteller 125 mm, multi-holessend für SXA 12-125 BL	630261000
Schleifplatte mit Kletthaftung 80×133 mm passend für SRA 12 BL	635204000
Schleifplatte mit Kletthaftung 100×150 mm passend für SMA 12 BL	635219000

Weiteres Qualitätszubehör von Metabo finden Sie auf den Seiten 210-212.

Akku-Power-Adapter PowerMaxx PA 12
LED-USB 12 V Anschluss + 5 V USB + LED-Licht

→ Kompakter Multifunktionsadapter, einsetzbar als Ladestation, Energiequelle und Lampe
→ Schneller USB-Anschluss zum Laden und Betreiben von USB-Geräten (max. Ladestrom 2 A)



Technische Daten	
Lieferumfang	
Bestell-Nr.	600298000

Full Service Preisgruppe	FS1
--------------------------	-----

--	--

12-Volt-Akku-Säbelsäge
PowerMaxx SSE 12 BL

BRUSHLESS

→ Leichte, extrem handliche Säge für Ein- und Zweihandbedienung
→ Besonders geeignet zum Arbeiten an schwer zugänglichen Stellen
→ Einzigartige Quick-Aufnahme für Säbelsäge- und Stichsägeblätter



Technische Daten	
Hubzahl bei Leerlauf	0 - 3.000 /min
Sägeblatthub	16 mm
Gewicht (mit Akkupack)	1,6 kg
Lieferumfang	
Bestell-Nr.	602322500
Säbelsägeblatt für Holz und Metall	✓
2 LiPOWER Akkupacks (12 V / 2,0 Ah)	✓
Ladegerät SC 36	✓
metaBOX	✓

Full Service Preisgruppe	FS3
--------------------------	-----

--	--

12-Volt Akku-Winkelschleifer
PowerMaxx CC 12 BL

BRUSHLESS

→ Sehr handliches Werkzeug mit maximalen Arbeitskomfort für viele Anwendungen
→ Kraftvoller Brushlessmotor für schnellen Arbeitsfortschritt und höchste Effizienz



Technische Daten	
Schleifscheiben-Ø	76 mm
Leerlaufdrehzahl	20.000 /min
Spindelgewinde	M 5
Gewicht (mit Akkupack)	0,85 kg
Lieferumfang	
Bestell-Nr.	600348500
Trennschutzhauben-Clip	✓
2 Trennscheiben Flexiarapid Super Inox	✓
2 Trennscheiben Flexiarapid Super Uni.	✓
Trenn- und Schrupscheibe Combinator	✓
Innensechskantschlüssel	✓
2 LiPOWER Akkupacks (12 V / 2,0 Ah)	✓
Ladegerät SC 36	✓
metaBOX	✓

Full Service Preisgruppe	FS2
--------------------------	-----

--	--

12-Volt-Akku-Multitool
PowerMaxx MT 12

→ Oszillierendes Akku-Multitool mit hoher Performance vergleichbar mit einem Netzgerät
→ Unverzichtbar beim Innenausbau zum Sägen, Schleifen, Schaben und Raspeln verschiedenster Materialien



Technische Daten		
Schwingzahl bei Leerlauf	5.000-18.000 /min	
Oszillationswinkel links/rechts	1,6 °	
Werkzeugaufnahme	OIS-/ Starlock-kompatibel	
Gewicht (mit Akkupack)	1,0 kg	
Lieferumfang		
Bestell-Nr.	613089840	613089500
Tauchsägeblatt 34 mm BiM (Holz + Metall)	✓	✓
Dreieckschleifplatte 93 mm mit Kletthaftung	✓	✓
5 Haftscheifblätter 93 mm P 80	✓	✓
5 Haftscheifblätter 93 mm P 120	✓	✓
2 LiPOWER Akkupacks (12 V/2,0 Ah)	x	✓
Ladegerät SC 36	x	✓
metaBOX	✓	✓

Full Service Preisgruppe	FS2	FS2
--------------------------	-----	-----

--	--	--

Zubehör
Akku-Multitool



Bezeichnung	Bestell-Nr.
Segmentsägeblatt 89 mm HM Fliesen	626970000
Segmentsägeblatt 87 mm HCS Holz	626975000
Dreieckschleifplatte 78 x 78 mm Fugen / Spachtel HM	626971000
Schaber 52 mm HCS	626972000
Tauchsägeblatt 35 mm HCS Holz	626973000
Tauchsägeblatt 34 mm BiM Metall	626974000
Tauchsägeblatt 34 mm BiM Holz + Metall	626976000

Weiteres Qualitätszubehör von Metabo finden Sie auf den Seiten 210-212.

--	--

--	--

Gemeinsame Merkmale
Akku-Bohrschrauber 12 Volt (Stecksitz)



- Die 12-Volt-Klasse mit Stecksitz-Akkupacks - extrem kompakt und handlich
- Integriertes Arbeitslicht zur Ausleuchtung der Arbeitsstelle
- Mit praktischem Gürtelhaken, wahlweise rechts oder links fixierbar
- Praktische Kapazitätsanzeige zur Kontrolle des Akku-Ladezustandes

12-Volt-Akku-Bohrschrauber
PowerMaxx BS (Stecksitz-Akku)



- Leichter Kompakt-Bohrschrauber mit extrem kurzer Bauform für den vielseitigen Einsatz
- Spindel mit Innensechskant für Schrauber-Bits zum Arbeiten ohne Bohrfutter

Technische Daten	
Max. Drehmoment weich / hart	17 / 34 Nm
Leerlaufdrehzahlen	0 - 360 / 0 - 1.400 /min
Bohrfutterspannweite	1 - 10 mm
Gewicht (mit Akkupack)	0,95 kg
Lieferumfang	
Bestell-Nr.	600079500
Schnellspannbohrfutter	✓
Gürtelhaken	✓
LiPOWER Akkupack (12 V / 2,0 Ah)	✓
Ladegerät LC 40	✓
Werkzeugtasche	✓

Full Service Preisgruppe

-

12-Volt-Akku-Bohrschrauber
PowerMaxx BS Basic (Stecksitz-Akku)

- Leichter Kompakt-Bohrschrauber mit extrem kurzer Bauform für den vielseitigen Einsatz
- Spindel mit Innensechskant für Schrauber-Bits zum Arbeiten ohne Bohrfutter



Technische Daten		
Max. Drehmoment weich / hart	17 / 34 Nm	
Leerlaufdrehzahlen	0 - 360 / 0 - 1.400 /min	
Bohrfutterspannweite	1 - 10 mm	
Gewicht (mit Akkupack)	0,95 kg	
Lieferumfang		
Bestell-Nr.	600080500	600984500
Schnellspannbohrfutter	✓	✓
Gürtelhaken	✓	✓
2 LiPOWER Akkupacks (12 V/2,0 Ah)	✓	✓
Ladegerät LC 40	✓	x
Ladegerät LC 24	x	✓
Kunststoffkoffer	✓	✓

Full Service Preisgruppe

-

FS1

12-Volt-Akku-Bohrschrauber
PowerMaxx BS Basic Set Mobile Werkstatt

- Leichter Kompakt-Bohrschrauber mit extrem kurzer Bauform für den vielseitigen Einsatz
- mit 41-teiligem Zubehörset



Technische Daten		
Max. Drehmoment weich / hart	17 / 34 Nm	
Leerlaufdrehzahlen	0 - 360 / 0 - 1.400 /min	
Bohrfutterspannweite	1 - 10 mm	
Gewicht (mit Akkupack)	0,95 kg	
Lieferumfang		
Bestell-Nr.	600080710	
Schnellspannbohrfutter	✓	
Gürtelhaken	✓	
2 LiPOWER Stecksitz-Akkupacks (12 V/2,0 Ah)	✓	
Ladegerät LC 40	✓	
Kunststoffkoffer	✓	
Zubehör-Set	✓	

Full Service Preisgruppe

-

12-Volt-Akku-Akku-Bohrschrauber
PowerMaxx BS BL (Stecksitz-Akku)

BRUSHLESS

- Bürstenloser, leichter Bohr-schrauber mit guter Leistung für den vielseitigen Einsatz



Technische Daten	
Max. Drehmoment weich / hart	20 / 38 Nm
Leerlaufdrehzahlen	0 - 400 / 0 - 1.500 /min
Bohrfutterspannweite	1 - 10 mm
Gewicht (mit Akkupack)	0,9 kg
Lieferumfang	
Bestell-Nr.	601721500
Schnellspannbohrfutter	✓
Gürtelhaken	✓
2 LiPOWER Stecksitz-Akkupacks (12 V / 2,0 Ah)	✓
Ladegerät LC 40	✓
Kunststoffkoffer	✓

Full Service Preisgruppe

FS2

12-Volt-Akku-Akku-Bohrschrauber
PowerMaxx BS BL Q (Stecksitz-Akku)

BRUSHLESS

- Bürstenloser, leichter Bohr-schrauber mit guter Leistung für den vielseitigen Einsatz
- Metabo Quick-System: Schnellwechsel von Werkzeugaufnahme und Einsatzwerkzeug für flexibles Arbeiten



Technische Daten	
Max. Drehmoment weich / hart	20 / 38 Nm
Leerlaufdrehzahlen	0 - 400 / 0 - 1.500 /min
Bohrfutterspannweite	1 - 10 mm
Gewicht (mit Akkupack)	0,9 kg
Lieferumfang	
Bestell-Nr.	601749500
Schnellspannbohrfutter	✓
Gürtelhaken	✓
2 LiPOWER Stecksitz-Akkupacks (12 V / 2,0 Ah)	✓
Ladegerät LC 40	✓
Kunststoffkoffer	✓

Full Service Preisgruppe

FS2

Zubehör
Akku-Bohrschrauber



Bezeichnung	Bestell-Nr.
Schnellwechsel-bithalter Quick	627241000
Schnellwechselbohrfutter Futuro Plus H1 R+L, 10 mm, Quick	627259000
Schnellwechsel-winkeladapter Quick	627261000
Weiteres Qualitätszubehör von Metabo finden Sie auf den Seiten 210-212.	

12-Volt-Akku-Schlagbohrschrauber
PowerMaxx SB Basic (Stecksitz-Akku)

- Leichter, kompakter Akku-Schlagbohrschrauber mit extrem kurzer Bauform für den vielseitigen Einsatz
- Schlagbohrfunktion zum Bohren in Mauerwerk



Technische Daten	
Max. Drehmoment weich / hart	17 / 34 Nm
Leerlaufdrehzahlen	0 - 360 / 0 - 1.400 /min
Bohrfutterspannweite	1.5 - 10 mm
Gewicht (mit Akkupack)	1,0 kg
Lieferumfang	
Bestell-Nr.	600385500
Schnellspannbohrfutter	✓
Gürtelhaken	✓
2 LiPOWER Stecksitz-Akkupacks (12 V / 2,0 Ah)	✓
Ladegerät LC 40	✓
Kunststoffkoffer	✓

Full Service Preisgruppe

-

18 Volt – Akkupacks & Ladegeräte

Akkupack LiPOWER 18 V / 2,0 Ah
Bestell-Nr. 625026000

Akkupack LiPOWER 18 V / 4,0 Ah
Bestell-Nr. 625027000

Akkupack LiPOWER 18 V / 5,2 Ah
Bestell-Nr. 625028000

Akkupack LiHD 18 V / 4,0 Ah
Bestell-Nr. 625367000

Akkupack LiHD 18 V / 5,5 Ah
Bestell-Nr. 625368000

Akkupack LiHD 18 V / 8,0 Ah
Bestell-Nr. 625369000

Akkupack LiHD 18 V / 10,0 Ah
Bestell-Nr. 625549000

Akkupack LiHD 18 V / 4,0 Ah mit Absturzsicherungsbügel
Bestell-Nr. 624989000

Akkupack LiHD 18 V / 5,5 Ah mit Absturzsicherungsbügel
Bestell-Nr. 624990000

Akkupack LiHD 18 V / 10,0 Ah mit Absturzsicherungsbügel
Bestell-Nr. 624991000

Akkupack LiHDX 18 V / 4,0 Ah
Bestell-Nr. 624974000

Akkupack LiHDX 18 V / 8,0 Ah
Bestell-Nr. 624975000

Ladegerät ASC 55 "AIR COOLED" 12 - 36 V
Bestell-Nr. 627044000

Schnellladegerät ASC 145 "AIR COOLED" 12 - 36 V
Bestell-Nr. 627378000

Schnellladegerät ASC 290 "AIR COOLED" 12 - 36 V
Bestell-Nr. 627370000

Schnellladegerät ASC 145 DUO "AIR COOLED" 12 - 36 V
Bestell-Nr. 627495000

18 Volt – Akku-Basis-Sets

2x LiPOWER 18 V / 2,0 Ah
Ladegerät SC 36
Karton
Bestell-Nr. 685161000

2x LiPOWER 18 V / 4,0 Ah
Ladegerät ASC 55
Karton
Bestell-Nr. 685050000

3x LiHD 18 V / 4,0 Ah
Schnellladegerät ASC 55
Karton
Bestell-Nr. 685132000

2x LiHD 18 V / 5,5 Ah
Schnellladegerät ASC 145
Karton
Bestell-Nr. 685122000

4x LiHD 18 V / 5,5 Ah
Schnellladegerät ASC 145 DUO
metaBOX
Bestell-Nr. 685180000

2x LiHD 18 V / 8,0 Ah
Schnellladegerät ASC 290
metaBOX
Bestell-Nr. 685303000

4x LiHD 18 V / 8,0 Ah
Schnellladegerät ASC 145 DUO
metaBOX
Bestell-Nr. 685135000

2x LiHD 18 V / 10,0 Ah
Schnellladegerät ASC 290
metaBOX
Bestell-Nr. 685304000

4x LiHD 18 V / 10,0 Ah
Schnellladegerät ASC 145 DUO
metaBOX
Bestell-Nr. 685143000

2x LiHD 18 V / 4,0 Ah
Schnellladegerät ASC 145
metaBOX
Bestell-Nr. 685306000

2x LiHDX 18 V / 8,0 Ah
Schnellladegerät ASC 290
metaBOX
Bestell-Nr. 685305000

Gemeinsame Merkmale
Akku-Bohrschrauber 18 Volt

→ Integriertes Arbeitslicht zum Ausleuchten der Arbeitsstelle
→ Mit praktischem Gürtelhaken, werkzeuglos rechts oder links fixierbar
→ nUltra-M-Technologie: höchste Leistung, schonendes Laden und 3 Jahre Garantie auf den Akkupack
→ Viele Marken, ein Akku-System: Dieses Produkt ist kombinierbar mit allen 18V-Akkupacks und Ladegeräten der CAS Marken: www.cordless-alliance-system.com

18-Volt-Akku-Bohrschrauber
BS 18

→ Leichter Kompakt-Bohrschrauber mit extrem kurzer Bauform für den vielseitigen Einsatz

Technische Daten		
Max. Drehmoment weich / hart	24 / 48 Nm	
Leerlaufdrehzahlen	0 - 450 / 0 - 1.600 /min	
Bohr-Ø Stahl / Weichholz	10 / 20 mm	
Gewicht (mit Akkupack)	1,3 kg	
Lieferumfang		
Bestell-Nr.	602207560	602207930
Schnellspannbohrfutter	✓	✓
Gürtelhaken	✓	✓
2 LiPOWER Akkupacks (18 V/2,0 Ah)	✓	✓
Ladegerät SC 36	✓	✓
metaBOX	✓	x
Bit-Box SP 32-teilig	x	✓
Werkzeugtasche	x	✓
Full Service Preisgruppe - -		

18-Volt-Akku-Bohrschrauber
BS 18 Set Mobile Werkstatt

→ Leichter Kompakt-Bohrschrauber mit extrem kurzer Bauform für den vielseitigen Einsatz
→ Mobile Werkstatt: Kunststoffkoffer mit 74-teiligem Zubehör zum Bohren, Schrauben und mehr

Technische Daten	
Max. Drehmoment weich / hart	24 / 48 Nm
Leerlaufdrehzahlen	0 - 450 / 0 - 1.600 /min
Bohr-Ø Stahl / Weichholz	10 / 20 mm
Gewicht (mit Akkupack)	1,3 kg
Lieferumfang	
Bestell-Nr.	602207710
Schnellspannbohrfutter	✓
Gürtelhaken	✓
2 LiPOWER Akkupacks (18 V / 2,0 Ah)	✓
Ladegerät SC 36	✓
Zubehör-Set (74-teilig)	✓
metaBOX	✓
Full Service Preisgruppe -	

18-Volt-Akku-Bohrschrauber
BS 18 Quick

→ Metabo Quick-System: Schnellwechsel von Werkzeugaufnahme und Einsatzwerkzeug für flexibles Arbeiten
→ Spindel mit Innensechskant für Schrauber-Bits zum Arbeiten ohne Bohrfutter

Technische Daten	
Max. Drehmoment weich / hart	24 / 48 Nm
Leerlaufdrehzahlen	0 - 450 / 0 - 1.600 /min
Bohr-Ø Stahl / Weichholz	10 / 20 mm
Bohrfutterspannweite	1 - 10 mm
Gewicht (mit Akkupack)	1,4 kg
Lieferumfang	
Bestell-Nr.	602217840
Schnellspannbohrfutter	✓
Gürtelhaken	✓
metaBOX	✓
Full Service Preisgruppe FS2	

18-Volt-Akku-Bohrschrauber
BS 18 L



- Zuverlässiger, starker Bohr-schrauber für alle gängigen Bohr- und Schraubenwendungen
- Überlastschutz: schützt den Motor vor Überhitzung

Technische Daten	
Max. Drehmoment weich / hart	26 / 60 Nm
Leerlaufdrehzahlen	0 - 450 / 0 - 1.850 /min
Bohr-Ø Stahl / Weichholz	13 / 36 mm
Bohrfutterspannweite	1.5 - 13 mm
Gewicht (mit Akkupack)	1,6 kg
Lieferumfang	
Bestell-Nr.	614051500
Schnellwechselbohrfutter	✓
Gürtelhaken und Bitdepot	✓
2 LiPOWER Akkupacks (18 V / 2,0 Ah)	✓
Ladegerät SC 36	✓
metaBOX	✓

--	--

Full Service Preisgruppe	FS3
--------------------------	-----

--	--

18-Volt-Akku-Bohrschrauber
BS 18 L Set Mobile Werkstatt



- Zuverlässiger, starker Bohr-schrauber für alle gängigen Bohr- und Schraubenwendungen
- mit 74-teiliger Mobiler Werkstatt

Technische Daten	
Max. Drehmoment weich / hart	26 / 60 Nm
Leerlaufdrehzahlen	0 - 450 / 0 - 1.850 /min
Bohr-Ø Stahl / Weichholz	13 / 36 mm
Bohrfutterspannweite	1.5 - 13 mm
Gewicht (mit Akkupack)	1,6 kg
Lieferumfang	
Bestell-Nr.	614051710
Schnellwechselbohrfutter	✓
Gürtelhaken und Bitdepot	✓
2 LiPOWER Akkupacks (18 V/2,0 Ah)	✓
Ladegerät SC 36	✓
Kunststoffkoffer	✓
Zubehör-Set (74-teilig)	✓

--	--

Full Service Preisgruppe	FS2
--------------------------	-----

--	--

18-Volt-Akku-Bohrschrauber
BS 18 L BL



BRUSHLESS

- Kleinster Metabo 18-Volt-Bohr-schrauber mit starker Brushless-Power für alle gängigen Bohr- und Schraubenwendungen

Technische Daten		
Max. Drehmoment weich / hart	28 / 65 Nm	
Leerlaufdrehzahlen	0 - 500 / 0 - 1.700 /min	
Bohr-Ø Stahl / Weichholz	13 / 40 mm	
Bohrfutterspannweite	1.5 - 13 mm	
Gewicht (mit Akkupack)	1,3 kg	
Lieferumfang		
Bestell-Nr.	613155840	613155500
Schnellspannbohrfutter	✓	✓
Gürtelhaken und Bitdepot	✓	✓
2 LiPOWER Akkupack (18 V/2,0 Ah)	×	✓
Ladegerät SC 36	×	✓
metaBOX	✓	✓

--	--	--

Full Service Preisgruppe	FS2	FS2
--------------------------	-----	-----

--	--	--

18-Volt-Akku-Bohrschrauber
BS 18 L Quick



BRUSHLESS

- Zuverlässiger, starker Bohr-schrauber für alle gängigen Bohr- und Schraubenwendungen
- Metabo Quick-System: Schnell-wechsel von Bohrfutter, Bithalter, Winkeladapter und mehr für flexibles Arbeiten

Technische Daten		
Max. Drehmoment weich / hart	26 / 60 Nm	
Leerlaufdrehzahlen	0 - 450 / 0 - 1.850 /min	
Bohr-Ø Stahl / Weichholz	13 / 36 mm	
Bohrfutterspannweite	1.5 - 13 mm	
Gewicht (mit Akkupack)	1,6 kg	
Lieferumfang		
Bestell-Nr.	614052500	
Schnellwechselbohrfutter	✓	
Gürtelhaken und Bitdepot	✓	
2 LiPOWER Akkupacks (18 V / 2,0 Ah)	✓	
Ladegerät SC 36	✓	
metaBOX	✓	

--	--	--

Full Service Preisgruppe		FS3
--------------------------	--	-----

--	--	--

18-Volt-Akku-Bohrschrauber
BS 18 L BL Set Mobile Werkstatt



BRUSHLESS

- Kleinster Metabo 18-Volt-Bohr-schrauber mit starker Brushless-Power für alle gängigen Bohr- und Schraubenwendungen
- mit 74-teiliger Mobiler Werkstatt

Technische Daten	
Max. Drehmoment weich / hart	28 / 65 Nm
Leerlaufdrehzahlen	0 - 500 / 0 - 1.700 /min
Bohr-Ø Stahl / Weichholz	13 / 40 mm
Bohrfutterspannweite	1.5 - 13 mm
Gewicht (mit Akkupack)	1,3 kg
Lieferumfang	
Bestell-Nr.	613155710
Schnellwechselbohrfutter	✓
Gürtelhaken und Bitdepot	✓
2 LiPOWER Akkupacks (18 V / 2,0 Ah)	✓
Ladegerät SC 36	✓
Kunststoffkoffer	✓
Zubehör-Set (74-teilig)	✓

--	--

Full Service Preisgruppe	FS2
--------------------------	-----

--	--

18-Volt-Akku-Bohrschrauber
BS 18 L BL Quick



BRUSHLESS

- Extrem kurzer und leichter Bohr-schrauber für angenehmes Handling auch über Kopf
- Metabo Quick-System: Schnell-wechsel von Werkzeugaufnahme und Einsatzwerkzeug für flexib-les Arbeiten

Technische Daten		
Max. Drehmoment weich / hart		
Leerlaufdrehzahlen		
Bohr-Ø Stahl / Weichholz		
Bohrfutterspannweite		
Gewicht (mit Akkupack)		
Lieferumfang		
Bestell-Nr.	613156840	613156500
Schnellwechselbohrfutter	✓	✓
Gürtelhaken und Bitdepot	✓	✓
2 LiPOWER Akkupacks (18 V/2,0 Ah)	×	✓
Ladegerät SC 36	×	✓
metaBOX	✓	✓

--	--	--

Full Service Preisgruppe	FS2	FS2
--------------------------	-----	-----

--	--	--

18-Volt-Akku-Bohrschrauber
BS 18 L BL Quick



BRUSHLESS

- Extrem kurzer und leichter Bohr-schrauber für angenehmes Handling auch über Kopf
- Metabo Quick-System: Schnell-wechsel von Werkzeugaufnahme und Einsatzwerkzeug für flexib-les Arbeiten

Technische Daten	
Max. Drehmoment weich / hart	28 / 65 Nm
Leerlaufdrehzahlen	0 - 500 / 0 - 1.700 /min
Bohr-Ø Stahl / Weichholz	13 / 40 mm
Bohrfutterspannweite	1.5 - 13 mm
Gewicht (mit Akkupack)	1,3 kg

Lieferumfang	
Bestell-Nr.	613156850
Schnellspannbohrfutter	✓
Gürtelhaken und Bitdepot	✓

--	--

--	--

--	--

Full Service Preisgruppe	FS2
--------------------------	-----

--	--

Gemeinsame Merkmale
Akku-Bohrschrauber LT-Klasse 18 Volt



- Integriertes Arbeitslicht zum Ausleuchten der Arbeitsstelle
- Mit praktischem Gürtelhaken und Bithalter, wahlweise rechts oder links fixierbar
- Viele Marken, ein Akku-System: Dieses Produkt ist kombinierbar mit allen 18V-Akkupacks und Ladegeräten der CAS Marken:
www.cordless-alliance-system.com



18-Volt-Akku-Bohrschrauber
BS 18 LT



- Kraftvoller Metabo 4-Pol-Motor für schnelles Bohren und Schrauben
- Spindel mit Innensechskant für Schrauber-Bits zum Arbeiten ohne Bohrfutter

Technische Daten	
Max. Drehmoment weich / hart	34 / 60 Nm
Leerlaufdrehzahlen	0 - 450 / 0 - 1.600 /min
Bohr-Ø Stahl / Weichholz	13 / 38 mm
Bohrfutterspannweite	1.5 - 13 mm
Gewicht (mit Akkupack)	1,9 kg

Lieferumfang	
Bestell-Nr.	602102840
Schnellspannbohrfutter	✓
Gürtelhaken und Bitdepot	✓
metaBOX	✓

--	--

--	--

Full Service Preisgruppe	FS2
--------------------------	-----

18-Volt-Akku-Bohrschrauber
BS 18 LT Compact



- Kraftvoller Metabo 4-Pol-Motor für schnelles Bohren und Schrauben
- Spindel mit Innensechskant für Schrauber-Bits zum Arbeiten ohne Bohrfutter

Technische Daten	
Max. Drehmoment weich / hart	34 / 60 Nm
Leerlaufdrehzahlen	0 - 450 / 0 - 1.600 /min
Bohr-Ø Stahl / Weichholz	13 / 38 mm
Bohrfutterspannweite	1.5 - 13 mm
Gewicht (mit Akkupack)	1,7 kg

Lieferumfang	
Bestell-Nr.	602102530
Schnellspannbohrfutter	✓
Gürtelhaken und Bitdepot	✓
2 LiPOWER Akkupacks (18 V / 2,0 Ah)	✓
Ladegerät ASC 55 "AIR COOLED"	✓
metaBOX	✓

--	--

Full Service Preisgruppe	FS2
--------------------------	-----

18-Volt-Akku-Bohrschrauber
BS 18 LT BL



BRUSHLESS

- Bürstenloser Bohrschrauber mit kompakter Bauweise für universelle und anspruchsvolle Arbeiten



Technische Daten	
Max. Drehmoment weich / hart	34 / 75 Nm
Leerlaufdrehzahlen	0 - 600 / 0 - 2.100 /min
Bohr-Ø Stahl / Weichholz	13 / 38 mm
Bohrfutterspannweite	1.5 - 13 mm
Gewicht (mit Akkupack)	1,8 kg

Lieferumfang		
Bestell-Nr.	602325840	602325800
Schnellspannbohrfutter	✓	✓
Gürtelhaken und Bitdepot	✓	✓
2 LiHD Akkupacks (18 V/4,0 Ah)	x	✓
Ladegerät ASC 55 "AIR COOLED"	x	✓
metaBOX	✓	✓

--	--	--

Full Service Preisgruppe	FS3	FS3
--------------------------	-----	-----

18-Volt-Akku-Bohrschrauber
BS 18 LT BL Q



BRUSHLESS

- Einzigartiger Metabo Brushless-Motor für schnellen Arbeitsfortschritt und höchste Effizienz
- Metabo Quick-System: Schnellwechsel von Werkzeugaufnahme und Einsatzwerkzeug für flexibles Arbeiten



Technische Daten	
Max. Drehmoment weich / hart	34 / 75 Nm
Leerlaufdrehzahlen	0 - 600 / 0 - 2.100 /min
Bohr-Ø Stahl / Weichholz	13 / 38 mm
Bohrfutterspannweite	1.5 - 13 mm
Gewicht (mit Akkupack)	1,8 kg

Lieferumfang		
Bestell-Nr.	602334840	602334800
Schnellwechselbohrfutter	✓	✓
Schnellwechselbithalter	✓	✓
Gürtelhaken und Bitdepot	✓	✓
2 LiHD Akkupacks (18 V/4,0 Ah)	x	✓
Ladegerät ASC 55 "AIR COOLED"	x	✓
metaBOX	✓	✓

--	--	--

Full Service Preisgruppe	FS4	FS4
--------------------------	-----	-----

Gemeinsame Merkmale
Akku-Bohrschrauber LTX-Klasse 18 Volt



- Zuschaltbarer Impulsbetrieb zum Herausdrehen festsitzender Schrauben und Anbohren auf glatten Oberflächen
- Robustes Aluminiumdruckguss-Getriebegehäuse für optimale Wärmeableitung und Langlebigkeit
- Überlastschutz: schützt den Motor vor Überhitzung
- Integriertes Arbeitslicht zum Ausleuchten der Arbeitsstelle
- Mit praktischem Gürtelhaken, wahlweise rechts oder links fixierbar
- Akkupacks mit Kapazitätsanzeige zur Kontrolle des Ladezustandes
- Ultra-M-Technologie: höchste Leistung, schonendes Laden und 3 Jahre Garantie auf den Akkupack
- Viele Marken, ein Akku-System: Dieses Produkt ist kombinierbar mit allen 18V-Akkupacks und Ladegeräten der CAS Marken: www.cordless-alliance-system.com



Zuschaltbarer Impulsbetrieb
Zum Herausdrehen festsitzender Schrauben und Anbohren auf glatten Oberflächen



Überlastschutz
schützt den Motor vor Überhitzung

18-Volt-Akku-Bohrschrauber
BS 18 LTX BL Q I

BRUSHLESS

- Einzigartiger Metabo Brushless-Motor für schnellen Arbeitsfortschritt und höchste Effizienz
- Metabo Quick-System: Schnellwechsel von Werkzeugaufnahme und Einsatzwerkzeug für flexibles Arbeiten



Technische Daten	
Max. Drehmoment weich / hart	65 / 130 Nm
Leerlaufdrehzahlen	0 - 550 / 0 - 2.000 /min
Bohr-Ø Stahl / Weichholz	13 / 68 mm
Bohrfutterspannweite	1.5 - 13 mm
Gewicht (mit Akkupack)	2,7 kg

Lieferumfang			
Bestell-Nr.	602359840	602359660	602359770
Schnellwechselbohrfutter	✓	✓	✓
Schnellwechselbithalter	✓	✓	✓
Zusatzhandgriff	✓	✓	✓
Gürtelhaken und Bitdepot	✓	✓	✓
2 LiHD Akkupacks (18 V/5,5 Ah)	x	✓	✓
Schnellladegerät ASC 145	x	✓	✓
Drehmomentvorsatz Power X3	x	x	✓
metaBOX	✓	✓	✓

Full Service Preisgruppe	FS4	FS4	FS4
--------------------------	-----	-----	-----

18-Volt-Akku-Bohrschrauber
BS 18 LTX BL I

BRUSHLESS

- Einzigartiger Metabo Brushless-Motor für schnellen Arbeitsfortschritt und höchste Effizienz
- Precision Stop: elektronische Drehmomentkupplung mit erhöhter Präzision für exaktes und feinfühliges Arbeiten



Technische Daten	
Max. Drehmoment weich / hart	65 / 130 Nm
Leerlaufdrehzahlen	0 - 550 / 0 - 2.000 /min
Bohr-Ø Stahl / Weichholz	13 / 68 mm
Bohrfutterspannweite	1.5 - 13 mm
Gewicht (mit Akkupack)	2,4 kg

Lieferumfang		
Bestell-Nr.	602358850	602358840
Schnellspannbohrfutter	✓	✓
Bithalter	✓	✓
Zusatzhandgriff	✓	✓
Gürtelhaken und Bitdepot	✓	✓
metaBOX	x	✓

--	--	--


Full Service Preisgruppe	FS3	FS3
--------------------------	-----	-----

18-Volt-Akku-3-Gang-Bohrschrauber
BS 18 LTX-3 BL Q I

BRUSHLESS

→ Bürstenloser 3-Gang-Bohrschrauber mit maximaler Leistung, ideal für schwerste Metallanwendungen




Technische Daten		
Max. Drehmoment weich / hart	65 / 130 Nm	
Leerlaufdrehzahlen	450 / 2.000 / 4.000 /min	
Bohr-Ø Stahl / Weichholz	16 / 68 mm	
Bohrfutterspannweite	1.5 - 13 mm	
Gewicht (mit Akkupack)	2,8 kg	
Lieferumfang		
Bestell-Nr.	603184840	603184660
Schnellwechselbohrfutter	✓	✓
Zusatzhandgriff	✓	✓
2 LiHD Akkupacks (18 V/5,5 Ah) 	x	✓
Schnellladegerät ASC 145	x	✓
metaBOX	✓	✓
Full Service Preisgruppe	FS4	FS4

18-Volt-Akku-3-Gang-Bohrschrauber
BS 18 LTX-3 BL Q I Metal

BRUSHLESS

→ Extrem kraftvolles Bohrfutter mit Nachspannfunktion gegen Durchrutschen des Einsatzwerkzeuges und höchster Rundlaufgenauigkeit



Technische Daten		
Max. Drehmoment weich / hart	65 / 130 Nm	
Leerlaufdrehzahlen	450 / 2.000 / 4.000 /min	
Bohr-Ø Stahl / Weichholz	16 / 68 mm	
Bohrfutterspannweite	1.5 - 13 mm	
Gewicht (mit Akkupack)	3,0 kg	
Lieferumfang		
Bestell-Nr.	603180840	603180660
Schnellwechselbohrfutter	✓	✓
Zusatzhandgriff	✓	✓
Hakenschlüssel	✓	✓
2 LiHD Akkupacks (18 V/5,5 Ah) 	x	✓
Schnellladegerät ASC 145	x	✓
metaBOX	✓	✓

Full Service Preisgruppe	FS4	FS4
--------------------------	-----	-----

Zubehör
Akku-Bohrschrauber LT- und LTX-Klasse

Bezeichnung	Bestell-Nr.
Schnellspannbohrfutter Futuro Plus H1, R+L	636517000
Schnellspannbohrfutter Futuro Plus S1 M, R+L	636621000
Schnellwechselbohrfutter Futuro Plus S1 M (nur für "Quick")	627240000
Schnellwechselbithalter "Quick"	627241000
Winkelbohr- und Schraubvorsatz "Quick" (für LT-Klasse)	627077000
Winkelbohr- und Schraubvorsatz "Quick" (für LTX-Klasse)	627242000
Drehmomentvorsatz PowerX3 (BS 18 LTX Quick/BS 18 LTX BL Quick)	627256000
Staubabsaugadapter DDE 14 für Bohrer ø 4 - 14 mm, für Saugschläuche ø 32 - 42 mm	630829000
Schnellwechselbohrfutter Futuro Plus S1 M, "QuickPlus"	627189000
Schnellwechselbohrfutter Futuro Top, R+L, "QuickPlus"	627197000
Schnellspannbohrfutter Futuro Top 1,5 - 13 mm, R+L	627198000

Weiteres Qualitätszubehör von Metabo finden Sie auf den Seiten 210-212.

18-Volt-Akku-Gewindebohrer
GB 18 LTX BL Q I

BRUSHLESS

→ Vollwertiger Akku-Bohrschrauber mit einzigartiger, patentierter Gewindeschneidfunktion
→ Schnellwechsel-Gewindebohrfutter zur Aufnahme von Gewindebohrern mit Vierkant und zylindrischen Bohrern



Technische Daten	
Max. Drehmoment weich / hart	65 / 130 Nm
Leerlaufdrehzahlen	0 - 550 / 0 - 2.000 /min
Bohr-Ø Stahl / Weichholz	13 / 68 mm
Bohrfutterspannweite	1.5 - 13 mm
Gewicht (mit Akkupack)	2,5 kg
Lieferumfang	
Bestell-Nr.	602362840
Schnellwechselbohrfutter M4-M6	✓
Schnellwechselbohrfutter M8-M12	✓
metaBOX	✓

Full Service Preisgruppe	FS4
--------------------------	-----

Gemeinsame Merkmale
Akku-Schlagbohrschrauber 18 Volt



- Integriertes Arbeitslicht zum Ausleuchten der Arbeitsstelle
- Mit praktischem Gürtelhaken und Bitdepot, wahlweise rechts oder links fixierbar
- Ultra-M-Technologie: höchste Leistung, schonendes Laden und 3 Jahre Garantie auf den Akkupack
- Viele Marken, ein Akku-System: Dieses Produkt ist kombinierbar mit allen 18V-Akkupacks und Ladegeräten der CAS Marken: www.cordless-alliance-system.com



18-Volt-Akku-Schlagbohrschrauber
SB 18

→ Leichter, kompakter Akku-Schlagbohrschrauber mit extrem kurzer Bauform für den vielseitigen Einsatz
→ Schlagbohrfunktion zum Bohren in Mauerwerk



Technische Daten	
Max. Drehmoment weich / hart	24 / 48 Nm
Leerlaufdrehzahlen	0 - 450 / 0 - 1.600 /min
Bohr-Ø Stahl / Weichholz	10 / 20 mm
Bohrfutterspannweite	1 - 10 mm
Gewicht (mit Akkupack)	1,3 kg
Lieferumfang	
Bestell-Nr.	602245560
Schnellspannbohrfutter	✓
Gürtelhaken und Bitdepot	✓
2 LiPOWER Akkupacks (18 V / 2,0 Ah)	✓
Ladegerät SC 36	✓
metaBOX	✓

Full Service Preisgruppe	FS2
--------------------------	-----

18-Volt-Akku-Schlagbohrschrauber
SB 18 L Set Mobile Werkstatt

→ Zuverlässiger, starker Schlagbohrschrauber für alle gängigen Bohr- und Schraubenwendungen
→ Schlagbohrfunktion zum Bohren in Mauerwerk
→ mit 78-teiliger Mobiler Werkstatt



Technische Daten		
Max. Drehmoment weich / hart	26 / 60 Nm	
Leerlaufdrehzahlen	0 - 450 / 0 - 1.800 /min	
Bohr-Ø Stahl/Weichholz/Mauerwerk	13 / 36 / 13 mm	
Bohrfutterspannweite	1.5 - 13 mm	
Gewicht (mit Akkupack)	1,6 kg	
Lieferumfang		
Bestell-Nr.	614053710	614053500
Schnellspannbohrfutter	✓	✓
Gürtelhaken und Bitdepot	✓	✓
2 LiPOWER Akkupacks (18 V/2,0 Ah)	✓	✓
Ladegerät SC 36	✓	✓
Kunststoffkoffer	✓	✓
Zubehör-Set (78-teilig)	✓	x

Full Service Preisgruppe	FS3	FS3
--------------------------	-----	-----

18-Volt-Akku-Schlagbohrschrauber
SB 18 L Quick

BRUSHLESS

→ Zuverlässiger, starker Schlagbohrschrauber für alle gängigen Bohr- und Schraubenwendungen
→ Metabo Quick-System: Schnellwechsel von Bohrfutter, Bithalter, Winkeladapter und mehr für flexibles Arbeiten



Technische Daten	
Max. Drehmoment weich / hart	26 / 60 Nm
Leerlaufdrehzahlen	0 - 450 / 0 - 1.850 /min
Bohr-Ø Stahl/Weichholz/Mauerwerk	13 / 36 / 13 mm
Bohrfutterspannweite	1.5 - 13 mm
Gewicht (mit Akkupack)	1,6 kg
Lieferumfang	
Bestell-Nr.	614054500
Schnellspannbohrfutter	✓
Gürtelhaken und Bitdepot	✓
2 LiPOWER Akkupacks (18 V / 2,0 Ah)	✓
Ladegerät SC 36	✓
metaBOX	✓

Full Service Preisgruppe	FS3
--------------------------	-----

18-Volt-Akku-Schlagbohrschrauber
SB 18 L BL

BRUSHLESS

- Kleinster Metabo 18-Volt-Schlagbohrschrauber mit starker Brushless-Power für alle gängigen Bohr- und Schraubenwendungen



Technische Daten		
Max. Drehmoment weich / hart	28 / 65 Nm	
Leerlaufdrehzahlen	0 - 500 / 0 - 1.700 /min	
Bohr-Ø Stahl / Weichholz	13 / 40 mm	
Bohrfutterspannweite	1.5 - 13 mm	
Gewicht (mit Akkupack)	1,3 kg	
Lieferumfang		
Bestell-Nr.	613157840	613157500
Schnellwechselbohrfutter	✓	✓
Gürtelhaken und Bitdepot	✓	✓
2 LiPOWER Akkupacks (18 V/2,0 Ah)	x	✓
Ladegerät SC 36	x	✓
metaBOX	✓	✓

Full Service Preisgruppe	FS2	FS2

18-Volt-Akku-Schlagbohrschrauber
SB 18 L BL Quick

BRUSHLESS

- Metabo Quick-System: Schnellwechsel von Werkzeugaufnahme und Einsatzwerkzeug für flexibles Arbeiten



Technische Daten		
Max. Drehmoment weich / hart	28 / 65 Nm	
Leerlaufdrehzahlen	0 - 500 / 0 - 1.700 /min	
Bohr-Ø Stahl / Weichholz	13 / 40 mm	
Bohrfutterspannweite	1.5 - 13 mm	
Gewicht (mit Akkupack)	1,3 kg	
Lieferumfang		
Bestell-Nr.	613158840	613158500
Schnellwechselbohrfutter	✓	✓
Gürtelhaken und Bitdepot	✓	✓
2 LiPOWER Akkupacks (18 V/2,0 Ah)	×	✓
Ladegerät SC 36	×	✓
metaBOX	✓	✓

Full Service Preisgruppe	FS2	FS2

18-Volt-Akku-Schlagbohrschrauber
SB 18 LT

- Kraftvoller Metabo 4-Pol-Motor für schnelles Bohren und Schrauben
- Hochleistungsfähiges Schlagwerk für beste Arbeitsergebnisse



Technische Daten	
Max. Drehmoment weich / hart	34 / 60 Nm
Leerlaufdrehzahlen	0 - 450 / 0 - 1.600 /min
Bohr-Ø Stahl / Weichholz	13 / 38 mm
Bohrfutterspannweite	1.5 - 13 mm
Gewicht (mit Akkupack)	1,7 kg
Lieferumfang	
Bestell-Nr.	602103840
Schnellspannbohrfutter	✓
Gürtelhaken und Bitdepot	✓
metaBOX	✓

Full Service Preisgruppe	-	

18-Volt-Akku-Schlagbohrschrauber
SB 18 LT Compact

- Kraftvoller Metabo 4-Pol-Motor für schnelles Bohren und Schrauben
- Hochleistungsfähiges Schlagwerk für beste Arbeitsergebnisse



Technische Daten	
Max. Drehmoment weich / hart	34 / 60 Nm
Leerlaufdrehzahlen	0 - 450 / 0 - 1.600 /min
Bohr-Ø Stahl / Weichholz	13 / 38 mm
Bohrfutterspannweite	1.5 - 13 mm
Gewicht (mit Akkupack)	1,7 kg
Lieferumfang	
Bestell-Nr.	602103510
Schnellspannbohrfutter	✓
Gürtelhaken und Bitdepot	✓
2 LiPOWER Akkupacks (18 V/2,0 Ah)	✓
Ladegerät ASC 55 "AIR COOLED"	✓
metaBOX	✓


Full Service Preisgruppe	-	

18-Volt-Akku-Schlagbohrschrauber
SB 18 LT BL

BRUSHLESS

- Einzigartiger Metabo Brushless-Motor für schnellen Arbeitsfortschritt und höchste Effizienz beim Bohren und Schrauben
- Hochleistungsfähiges Schlagwerk für beste Arbeitsergebnisse



Technische Daten		
Max. Drehmoment weich / hart	34 / 75 Nm	
Leerlaufdrehzahlen	0 - 600 / 0 - 2.100 /min	
Bohr-Ø Stahl / Weichholz	13 / 38 mm	
Bohrfutterspannweite	1.5 - 13 mm	
Gewicht (mit Akkupack)	1,8 kg	
Lieferumfang		
Bestell-Nr.	602316840	602316800
Schnellspannbohrfutter	✓	✓
Gürtelhaken und Bitdepot	✓	✓
2 LiHD Akkupacks (18 V/4,0 Ah) 	×	✓
Ladegerät ASC 55 "AIR COOLED"	×	✓
metaBOX	✓	✓

Full Service Preisgruppe	FS3	FS3

The power
to meet your
standards.

18-Volt-Akku-Schlagbohrschrauber
SB 18 LTX BL I

BRUSHLESS

- Zuschaltbarer Impulsbetrieb zum Herausdrehen festsitzender Schrauben
- Precision Stop: elektronische Drehmomentkupplung mit erhöhter Präzision für exaktes, feinfühliges Arbeiten



Technische Daten	
Max. Drehmoment weich / hart	65 / 130 Nm
Leerlaufdrehzahlen	0 - 550 / 0 - 2.000 /min
Bohr-Ø Stahl / Weichholz	13 / 68 mm
Bohrfutterspannweite	1.5 - 13 mm
Gewicht (mit Akkupack)	2,5 kg
Lieferumfang	
Bestell-Nr.	602360840
Schnellspannbohrfutter	✓
Zusatzhandgriff	✓
Gürtelhaken und Bitdepot	✓
metaBOX	✓


Full Service Preisgruppe	FS4

18-Volt-Akku-Schlagbohrschrauber
SB 18 LTX BL Q I

BRUSHLESS

- Metabo Quick-System: Schnellwechsel von Werkzeugaufnahme und Einsatzwerkzeug für flexibles Arbeiten
- Zuschaltbarer Impulsbetrieb zum Herausdrehen festsitzender Schrauben



Technische Daten		
Max. Drehmoment weich / hart	65 / 130 Nm	
Leerlaufdrehzahlen	0 - 550 / 0 - 2.000 /min	
Bohr-Ø Beton / Mauerwerk	13 / 16 mm	
Bohrfutterspannweite	1.5 - 13 mm	
Gewicht (mit Akkupack)	2,8 kg	
Lieferumfang		
Bestell-Nr.	602361840	602361660
Schnellwechselbohrfutter	✓	✓
Zusatzhandgriff	✓	✓
Gürtelhaken und Bitdepot	✓	✓
2 LiHD Akkupacks (18 V/5,5 Ah) 	x	✓
Schnellladegerät ASC 145	x	✓
metaBOX	✓	✓

Full Service Preisgruppe	FS4	FS4

18-Volt-Akku-3-Gang-Schlagbohrschrauber
SB 18 LTX-3 BL Q I

BRUSHLESS

→ Bürstenloser 3-Gang-Schlagbohrschrauber mit maximaler Leistung, ideal für schwerste Metallanwendungen



Technische Daten		
Max. Drehmoment weich / hart	65 / 130 Nm	
Leerlaufdrehzahlen	0 - 450 / 0 - 2.000 / 0 - 4.000 /min	
Bohr-Ø Stahl / Mauerwerk	16 / 16 mm	
Bohrfutterspannweite	1.5 - 13 mm	
Gewicht (mit Akkupack)	3,0 kg	

Lieferumfang		
Bestell-Nr.	603185840	603185660
Schnellwechselbohrfutter	✓	✓
Zusatzhandgriff	✓	✓
Gürtelhaken und Bitdepot	✓	✓
2 LiHD Akkupacks (18 V/5,5 Ah)	×	✓
Schnellladegerät ASC 145	×	✓
metaBOX	✓	✓

Full Service Preisgruppe	FS4	FS4
--------------------------	-----	-----

18-Volt-Akku-3-Gang-Schlagbohrschrauber
SB 18 LTX-3 BL Q I Metal

BRUSHLESS

→ Extrem kraftvolles Bohrfutter mit Nachspannfunktion gegen Durchrutschen des Einsatzwerkzeuges und höchster Rundlaufgenauigkeit



Technische Daten		
Max. Drehmoment weich / hart	65 / 130 Nm	
Leerlaufdrehzahlen	0 - 450 / 0 - 2.000 / 0 - 4.000 /min	
Bohr-Ø Stahl / Mauerwerk	16 / 16 mm	
Bohrfutterspannweite	1.5 - 13 mm	
Gewicht (mit Akkupack)	3,1 kg	

Lieferumfang		
Bestell-Nr.	603182840	603182660
Schnellwechselbohrfutter	✓	✓
Zusatzhandgriff	✓	✓
Hakenschlüsse	✓	✓
2 LiHD Akkupacks (18 V/5,5 Ah)	×	✓
Schnellladegerät ASC 145	×	✓
metaBOX	✓	✓

Full Service Preisgruppe	FS4	FS4
--------------------------	-----	-----

Zubehör
Akku-Schlagbohrschrauber



Bezeichnung	Bestell-Nr.
Schnellspannbohrfutter Futuro Plus S1 M, R+L	636621000
Bohrersortiment 18-teilig	627190000
Staubabsaugadapter DDE 14 für Bohrer ø 4 - 14 mm, fü Saugschläuche ø 32 - 42 mm	630829000

Zubehör
Akku-Schlagschrauber



Bezeichnung	Bestell-Nr.
Sechskantschlüsseinsatz 8 mm	628843000
Sechskantschlüsseinsatz 10 mm	628845000
Sechskantschlüsseinsatz 13 mm	628847000

Weiteres Qualitätszubehör von Metabo finden Sie auf den Seiten 210-212.

Gemeinsame Merkmale
Akku-Schlagschrauber 18 Volt



- Robustes Aluminiumdruckguss-Getriebegehäuse für optimale Wärmeableitung und Langlebigkeit
- Mit praktischem Gürtelhaken wahlweise rechts oder links fixierbar
- Integriertes Arbeitslicht zum Ausleuchten der Arbeitsstelle
- Ultra-M-Technologie: höchste Leistung, schonendes Laden und 3 Jahre Garantie auf den Akkupack
- Viele Marken, ein Akku-System: Dieses Produkt ist kombinierbar mit allen 18V-Akkupacks und Ladegeräten der CAS Marken: www.cordless-alliance-system.com



18-Volt-Akku-Schlagschrauber
SSD 18 LT 200 BL

BRUSHLESS

→ Kompakter Akku-Schlagschrauber mit 1/4" Innensechskant

→ Drei Drehzahl-/Drehmomentstufen für vielfältige Einsatzbereiche



Technische Daten	
Max. Drehmoment	200 Nm
Leerlaufdrehzahl	3.050 /min
Drehzahl-/Drehmoment-Stufen	3
Gewicht (mit Akkupack)	1,57 kg

Lieferumfang	
Bestell-Nr.	602397840
Gürtelhaken	✓
metaBOX	✓

Full Service Preisgruppe	FS3
--------------------------	-----

Full Service Preisgruppe	FS3
--------------------------	-----

Full Service Preisgruppe	FS3
--------------------------	-----

18-Volt-Akku-Schlagschrauber
SSW 18 LT 300 BL

BRUSHLESS

→ Kompakter Akku-Schlagschrauber mit 1/4" Innensechskant

→ Drei Drehzahl-/Drehmomentstufen für vielfältige Einsatzbereiche



Technische Daten	
Max. Drehmoment	300 Nm
Leerlaufdrehzahl	3.050 /min
Drehzahl-/Drehmoment-Stufen	3
Gewicht (mit Akkupack)	1,58 kg

Lieferumfang	
Bestell-Nr.	602398840
Gürtelhaken	✓
metaBOX	✓

Full Service Preisgruppe	FS4
--------------------------	-----

Full Service Preisgruppe	FS4
--------------------------	-----

Full Service Preisgruppe	FS4
--------------------------	-----

18-Volt-Akku-Schlagschrauber
SSD 18 LTX 200 BL

BRUSHLESS

→ Vielseitig einsetzbarer, kompakter Akku-Schlagschrauber mit 1/4" Innensechskant

→ Automatic Power Shift (APS) unterstützt das Arbeiten mit selbstbohrenden Schrauben



Technische Daten	
Max. Drehmoment	200 Nm
Leerlaufdrehzahl	2.900 /min
Drehzahl-/Drehmoment-Stufen	12
Gewicht (mit Akkupack)	1,5 kg

Lieferumfang		
Bestell-Nr.	602396840	602396800
Gürtelhaken	✓	✓
2 LiHD Akkupacks (18 V/4,0 Ah)	×	✓
Ladegerät ASC 55 "AIR COOLED"	×	✓
metaBOX	✓	✓

Full Service Preisgruppe	FS4	FS4
--------------------------	-----	-----

Full Service Preisgruppe	FS4	FS4
--------------------------	-----	-----

Full Service Preisgruppe	FS4	FS4
--------------------------	-----	-----

18-Volt-Akku-Schlagschrauber
SSW 18 LTX 300 BL

BRUSHLESS

→ Vielseitig einsetzbarer, kompakter Akku-Schlagschrauber mit 1/2" Außenvierkant und 300 Nm

→ Automatic Power Shift (APS) unterstützt das Arbeiten mit selbstbohrenden Schrauben



Technische Daten	
Max. Drehmoment	300 Nm
Leerlaufdrehzahlen	0 - 2.650 /min
Drehzahl-/Drehmoment-Stufen	12
Gewicht (mit Akkupack)	1,7 kg

Lieferumfang		
Bestell-Nr.	602395840	602395800
Gürtelhaken	✓	✓
2 LiHD Akkupacks (18 V/4,0 Ah)	×	✓
Ladegerät ASC 55 "AIR COOLED"	×	✓
metaBOX	✓	✓

Full Service Preisgruppe	FS4	FS4
--------------------------	-----	-----

Full Service Preisgruppe	FS4	FS4
--------------------------	-----	-----


Full Service Preisgruppe	FS4	FS4
--------------------------	-----	-----

18-Volt-Akku-Schlagschrauber
SSW 18 LTX 400 BL

BRUSHLESS

- Überlastschutz: schützt den Motor vor Überhitzung
- Rückschlagarmes Arbeiten mit sehr hohem Drehmoment
- Zwölf Drehzahl-/Drehmomentstufen für ein breites Anwendungsspektrum



Technische Daten		
Max. Drehmoment	400 Nm	
Leerlaufdrehzahlen	0 - 2.150 /min	
Drehzahl-/Drehmoment-Stufen	12	
Gewicht (mit Akkupack)	1,9 kg	
Lieferumfang		
Bestell-Nr.	602205840	602205800
Gürtelhaken	✓	✓
2 LiHD Akkupacks (18 V/4,0 Ah) 	x	✓
Ladegerät ASC 55 "AIR COOLED"	x	✓
metaBOX	✓	✓

Full Service Preisgruppe	FS4	FS4
--------------------------	-----	-----


--	--	--

18-Volt-Akku-Schlagschrauber
SSW 18 LTX 550 BL

BRUSHLESS Voraussichtlich verfügbar ab Juni 2025

- Viel Kraft, wenig Gewicht: handlicher Akku-Schlagschrauber mit 1/2" Außenvierkant und starkem Drehmoment von 550 Nm
- Perfekt für den Einsatz im Holzbau, in der Industriemontage, beim Reifenwechsel u.v.m.



Technische Daten		
Max. Drehmoment	550 Nm	
Max. Leerlaufdrehzahl	0 - 2.800 /min	
Drehzahl-/Drehmoment-Stufen	12	
Gewicht (mit Akkupack)	1,9 kg	
Lieferumfang		
Bestell-Nr.	602404840	602404800
Gürtelhaken	✓	✓
2 LiHD Akkupacks (18 V/4,0 Ah) 	×	✓
Ladegerät ASC 55 "AIR COOLED"	×	✓
metaBOX	✓	✓

Full Service Preisgruppe	FS3	FS3
--------------------------	-----	-----

--	--	--

18-Volt-Akku-Schlagschrauber
SSW 18 LTX 800 BL

BRUSHLESS

- Leistungsstarker Akku-Schlagschrauber mit 1/2" Außenvierkant und 800 Nm
- Zwölf Drehzahl-/Drehmomentstufen für ein breites Anwendungsspektrum



Technische Daten		
Max. Drehmoment	800 Nm	
Leerlaufdrehzahlen	0 - 2.575 /min	
Drehzahl-/Drehmoment-Stufen	12	
Gewicht (mit Akkupack)	2,6 kg	
Lieferumfang		
Bestell-Nr.	602403840	602403650
Gürtelhaken	✓	✓
2 LiPOWER Akkupacks (18 V/5,2 Ah)	×	✓
Ladegerät ASC 55 "AIR COOLED"	×	✓
metaBOX	✓	✓

Full Service Preisgruppe	FS3	FS3
--------------------------	-----	-----


--	--	--

18-Volt-Akku-Schlagschrauber
SSW 18 LTX 1450 BL

BRUSHLESS

- Extrem leistungsstarker Akku-Schlagschrauber mit 1/2" Außenvierkant
- Lösen und Verschrauben im APS-Modus (Automatic Power Shift)
- Überlastschutz: schützt den Motor vor Überhitzung



Technische Daten		
Max. Drehmoment	1.450 Nm	
Leerlaufdrehzahl	1.500 /min	
Drehzahl-/Drehmoment-Stufen	12	
Gewicht (mit Akkupack)	2,9 kg	
Lieferumfang		
Bestell-Nr.	602401840	602401660
2 LiHD Akkupacks (18 V/5,5 Ah) 	×	✓
Schnellladegerät ASC 145	×	✓
metaBOX	✓	✓

Full Service Preisgruppe	FS4	FS4
--------------------------	-----	-----


--	--	--

18-Volt-Akku-Schlagschrauber
SSW 18 LTX 1750 BL

BRUSHLESS

- Extrem leistungsstarker Akku-Schlagschrauber mit 3/4" Außenvierkant
- Lösen und Verschrauben im APS-Modus (Automatic Power Shift)
- Überlastschutz: schützt den Motor vor Überhitzung



Technische Daten		
Max. Drehmoment	1.750 Nm	
Leerlaufdrehzahl	1.650 /min	
Drehzahl-/Drehmoment-Stufen	12	
Gewicht (mit Akkupack)	3,0 kg	
Lieferumfang		
Bestell-Nr.	602402840	602402660
2 LiHD Akkupacks (18 V/5,5 Ah) 	×	✓
Schnellladegerät ASC 145	×	✓
metaBOX	✓	✓

Full Service Preisgruppe	FS4	FS4
--------------------------	-----	-----

--	--	--

18-Volt-Akku-Blindnietpistole
NP 18 LTX BL 5.0

BRUSHLESS

- Akku-Nietpistole für extrem schnelles Nieten vergleichbar mit Druckluftgeräten
- Mit Festhaltemundstücken für Einhandbedienung: eingesteckter Niet hält in jeder Position



Technische Daten	
Niet-Ø in allen Materialien	2,4 - 5 mm
Max. Niet-Ø in Alu	6 mm
Setzkraft	10.000 N
Gewicht (mit Akkupack)	2,3 kg
Lieferumfang	
Bestell-Nr.	619002840
4 Festhaltemündstücke	✓
4 Standardmundstücke	✓
Gürtelhaken	✓
metaBOX	✓

Full Service Preisgruppe	FS4	
--------------------------	-----	--

--	--	--

18-Volt-Akku-Nietmutternpistole
NMP 18 LTX BL M10

BRUSHLESS

- Akku-Nietmutternpistole mit Setzkrafteinstellung für Blindnietmuttern bis M10 in Alu, M8 in Stahl, M6 in Edelstahl
- Automatisches Aufdrillen der Nietmutter vor dem Setzen



Technische Daten		
Max. Blindnietmuttern in Alu / Stahl	M 10 / M 8	
Setzkraft	15 kN	
Gerätehub	10 mm	
Gewicht (mit Akkupack)	2,5 kg	
Lieferumfang		
Bestell-Nr.	601788840	601788800
Gewindedorne M4, M5 und M6	✓	✓
Mundstücke M4, M5 und M6	✓	✓
Setzkraft-Infokarte	✓	✓
Sechskantschlüssel	✓	✓
Doppelmaulschlüssel	✓	✓

Full Service Preisgruppe	FS4	FS4
--------------------------	-----	-----

--	--	--

18-Volt-Akku-Bohrhammer
BH 18 LTX BL 16

BRUSHLESS

- Sehr leichter, kompakter Akku-Hammer mit Brushless-Motor für ermüdungsarmes Bohren in jeder Arbeitsposition
- Bohrhammer mit 2 Funktionen: Hammerbohren und Bohren



Technische Daten		
Max. Einzelschlagenergie (EPTA)	1,3 J	
Max. Schlagzahl	5.250 /min	
Bohr-Ø Beton / Stahl / Weichholz	16 / 13 / 20 mm	
Gewicht (mit Akkupack)	2,0 kg	
Lieferumfang		
Bestell-Nr.	600324840	600324500
Zusatzhandgriff	✓	✓
Bohrtiefenanschlag	✓	✓
2 LiPOWER Akkupacks (18 V/2,0 Ah)	×	✓
Ladegerät SC 36	×	✓
metaBOX	✓	✓

Full Service Preisgruppe	FS3	FS3
--------------------------	-----	-----

--	--	--

Gemeinsame Merkmale
Akku-Kombihämmer mit SDS-plus 18 Volt



- Kombihammer mit 3 Funktionen: Hammerbohren, Bohren und Meißeln
- Staubfreies Bohren mit externer Staubabsaugung
- LED-Arbeitslicht für optimale Sicht auf die Bohrstelle
- Ultra-M-Technologie: höchste Leistung, schonendes Laden und 3 Jahre Garantie auf den Akkupack
- Viele Marken, ein Akku-System: Dieses Produkt ist kombinierbar mit allen 18V-Akkupacks und Ladegeräten der CAS Marken: www.cordless-alliance-system.com



Schlag- und Drehstopp
Hammerbohren, Bohren und Meißeln mit nur einem Gerät



Elektronischer Sanftanlauf
für ruckfreies Anlaufen (außer 600796840/600796810)

18-Volt-Akku-Kombihammer
KH 18 LTX 24



- Vario (V)-Elektronik zum Arbeiten mit materialgerechten Drehzahlen
- Sicherheitsrastenkupplung: mechanisches Entkoppeln des Antriebs bei Blockieren des Bohrers für sicheres Arbeiten

Technische Daten		
Max. Einzelschlagenergie (EPTA)	2,1 J	
Max. Schlagzahl	5.200 /min	
Bohr-Ø Beton	24 mm	
Gewicht (ohne Akkupack)	2,6 kg	
Lieferumfang		
Bestell-Nr.	601712840	601712850
Zusatzhandgriff	✓	✓
Bohrtiefenanschlag	✓	✓
metaBOX	✓	x
Full Service Preisgruppe	FS3	FS3


18-Volt-Akku-Kombihammer
KH 18 LTX BL 24



BRUSHLESS

- Metabo VibraTech (MVT): gesundheitsschonendes, ermüdungsarmes Arbeiten auch im Dauereinsatz



Technische Daten		
Max. Einzelschlagenergie (EPTA)	2,2 J	
Max. Schlagzahl	4.750 /min	
Bohr-Ø Beton	24 mm	
Gewicht (ohne Akkupack)	2,7 kg	
Lieferumfang		
Bestell-Nr.	601713840	601713800
Zusatzhandgriff	✓	✓
Bohrtiefenanschlag	✓	✓
2 LiHD Akkupacks (18 V/4,0 Ah) 	×	✓
Ladegerät ASC 55 "AIR COOLED"	×	✓
metaBOX	✓	✓
Full Service Preisgruppe	FS4	FS4


18-Volt-Akku-Kombihammer
KH 18 LTX BL 24 Q



BRUSHLESS

- Metabo VibraTech (MVT): gesundheitsschonendes, ermüdungsarmes Arbeiten auch im Dauereinsatz
- Metabo Quick: schneller, werkzeugloser Bohrfutterwechsel



Technische Daten		
Max. Einzelschlagenergie (EPTA)	2,2 J	
Max. Schlagzahl	4.750 /min	
Bohr-Ø Beton	24 mm	
Gewicht (ohne Akkupack)	3,0 kg	
Lieferumfang		
Bestell-Nr.	601714840	601714800
Hammerfutter für Werkzeuge mit SDS-plus-Einsteckende	✓	✓
Schnellspannbohrfutter für Werkzeuge mit zylindrischem Schaft	✓	✓
Zusatzhandgriff	✓	✓
Bohrtiefenanschlag	✓	✓
2 LiHD Akkupacks (18 V/4,0 Ah) 	x	✓
Ladegerät ASC 55 "AIR COOLED"	x	✓
metaBOX	✓	✓
Full Service Preisgruppe	FS4	FS4


18-Volt-Akku-Kombihammer
KH 18 LTX BL 24 Q Set



BRUSHLESS

- Metabo VibraTech (MVT): gesundheitsschonendes, ermüdungsarmes Arbeiten auch im Dauereinsatz
- Metabo Quick: schneller, werkzeugloser Bohrfutterwechsel



Technische Daten		
Max. Einzelschlagenergie (EPTA)	2,2 J	
Max. Schlagzahl	4.750 /min	
Bohr-Ø Beton	24 mm	
Gewicht (ohne Akkupack)	4,1 kg	
Lieferumfang		
Bestell-Nr.	601714900	601714930
Integrierte Staubabsaugung ISA 24	✓	✓
Austausch-Absaugkopf	✓	✓
Hammerfutter für Werkzeuge mit SDS-plus-Einsteckende	✓	✓
Schnellspannbohrfutter für Werkzeuge mit zylindrischem Schaft	✓	✓
Bohrtiefenanschlag+Zusatzhandgriff	x	✓
2 LiHD Akkupacks (18 V/5,5 Ah) 	x	✓
Schnellladegerät ASC 145	x	✓
metaBOX	✓	✓
Full Service Preisgruppe	FS4	FS4


18-Volt-Akku-Kombihammer
KH 18 LTX BL 28 Q



BRUSHLESS

- Metabo VibraTech (MVT): gesundheitsschonendes, ermüdungsarmes Arbeiten auch im Dauereinsatz
- Metabo Quick: schneller, werkzeugloser Bohrfutterwechsel



Technische Daten		
Max. Einzelschlagenergie (EPTA)	3,0 J	
Max. Schlagzahl	4.470 /min	
Bohr-Ø Beton	28 mm	
Gewicht (ohne Akkupack)	3,4 kg	
Lieferumfang		
Bestell-Nr.	601715840	601715660
Hammerfutter für Werkzeuge mit SDS-plus-Einsteckende	✓	✓
Schnellspannbohrfutter für Werkzeuge mit zylindrischem Schaft	✓	✓
Zusatzhandgriff	✓	✓
Bohrtiefenanschlag	✓	✓
2 LiHD Akkupacks (18 V/5,5 Ah) 	x	✓
Schnellladegerät ASC 145	x	✓
metaBOX	✓	✓
Full Service Preisgruppe	FS4	FS4


18-Volt-Akku-Kombihammer
KH 18 LTX BL 28 Q Set



BRUSHLESS

- Metabo VibraTech (MVT): gesundheitsschonendes, ermüdungsarmes Arbeiten auch im Dauereinsatz
- Metabo Quick: schneller, werkzeugloser Bohrfutterwechsel



Technische Daten		
Max. Einzelschlagenergie (EPTA)	3,0 J	
Max. Schlagzahl	4.470 /min	
Bohr-Ø Beton	28 mm	
Gewicht (ohne Akkupack)	4,5 kg	
Lieferumfang		
Bestell-Nr.	601715900	601715930
Integrierte Staubabsaugung ISA 24	✓	✓
Austausch-Absaugkopf	✓	✓
Hammerfutter für Werkzeuge mit SDS-plus-Einsteckende	✓	✓
Schnellspannbohrfutter für Werkzeuge mit zylindrischem Schaft	✓	✓
Bohrtiefenanschlag+Zusatzhandgriff	x	✓
2 LiHD Akkupacks (18 V/5,5 Ah) 	x	✓
Schnellladegerät ASC 145	x	✓
metaBOX	✓	✓
Full Service Preisgruppe	FS4	FS4


18-Volt-Akku-Kombihammer
KH 18 LTX BL 35 Q



BRUSHLESS

- Maximale Bohrleistung, Effizienz und Lebensdauer durch Brushless-Technologie und Hochleistungsschlagwerk
- Kombihammer mit 3 Funktionen: Hammerbohren, Bohren und Meißeln



Technische Daten		
Max. Einzelschlagenergie (EPTA)	4,2 J	
Max. Schlagzahl	4.350 /min	
Bohr-Ø Beton	32 mm	
Gewicht (mit Akkupack)	5,4 kg	
Lieferumfang		
Bestell-Nr.	600813840	600813660
Hammerfutter	✓	✓
Schnellspannbohrfutter	✓	✓
Zusatzhandgriff	✓	✓
Bohrtiefenanschlag	✓	✓
2 LiHD Akkupacks (18 V/5,5 Ah) 	×	✓
Schnellladegerät ASC 145 "AIR COOLED"	×	✓
metaBOX	✓	✓
Full Service Preisgruppe	FS4	FS4

18-Volt-Akku-Kombihammer
KHA 18 LTX BL 40

BRUSHLESS

- Kombihammer mit 2 Funktionen: Hammerbohren und Meißeln
- Metabo VibraTech (MVT): gesundheitsschonendes, ermüdungsarmes Arbeiten auch im Dauereinsatz



Technische Daten	
Max. Einzelschlagenergie (EPTA)	8,6 J
Max. Schlagzahl	3.200 /min
Bohr-Ø Beton / Mauerwerk	40 / 105 mm
Gewicht (mit Akkupack)	7,9 kg
Lieferumfang	
Bestell-Nr.	600752840
gummierter Zusatzhandgriff	✓
Zusatzhandgriff	✓
Bohrtiefenanschlag	✓
Schmiermittel für Werkzeugeinsteckende	✓
Reinigungstuch	✓
Kunststoffkoffer	✓

--	--

Full Service Preisgruppe	FS4
--------------------------	-----

--	--

Zubehör
Akku-Hämmer



Bezeichnung	Bestell-Nr.
Staubabsaugadapter DDE 14 für Bohrer ø 4 - 14 mm, für Saugschläuche ø 32 - 42 mm	630829000
Staubabsaugadapter DDE 72 für Bohrer bis ø 72 mm, mit Adapter für alle gängigen Metabo Allesauger	631343000

Weiteres Qualitätszubehör von Metabo finden Sie auf den Seiten 210-212.

Full Service Preisgruppe	
--------------------------	--

--	--

18-Volt-Akku-Holzbauschrauber
HBS 18 LTX BL 3000

BRUSHLESS

- Universeller Akku-Holzbauschrauber für alle Anwendungen im Trockenbau, ideal zum Verschrauben von Gipsfaser- und Holzplatten



Technische Daten		
Max. Drehmoment weich	10 Nm	
Leerlaufdrehzahlen	0 - 3.000 /min	
Werkzeugaufnahme	Innensechskant 1/4"	
Gewicht (mit Akkupack)	1,4 kg	
Lieferumfang		
Bestell-Nr.	620062840	620062500
Tiefenanschlag	✓	✓
Magnetischer Bithalter 1/4"	✓	✓
Phillips-Schrauber-Bit Gr. 2/25 mm	✓	✓
Gürtelhaken	✓	✓
2 LiPOWER Akkupacks (18 V/2,0 Ah)	x	✓
Ladegerät SC 36	x	✓
metaBOX	✓	✓

--	--	--

Full Service Preisgruppe	FS3	FS3
--------------------------	-----	-----

--	--	--

18-Volt-Akku-Trockenbauschrauber
TBS 18 LTX BL 5000

BRUSHLESS

- Der Experte unter den Akku-Trockenbauschraubern mit hoher Drehzahl für schnelle Serienverschraubung von Gipskartonplatten



Technische Daten		
Werkzeugaufnahme	Innensechskant 1/4" (6,35 mm)	
Max. Drehmoment weich	6 Nm	
Leerlaufdrehzahl	0 - 5.000 /min	
Gewicht (mit Akkupack)	1,3 kg	
Lieferumfang		
Bestell-Nr.	620063840	620063500
Tiefenanschlag	✓	✓
Magnetischer Bithalter 1/4"	✓	✓
Phillips-Schrauber-Bit Gr. 2/25 mm	✓	✓
Gürtelhaken	✓	✓
2 LiPOWER Akkupacks (18 V/2,0 Ah)	x	✓
Ladegerät SC 36	x	✓
metaBOX	✓	✓

--	--	--

Full Service Preisgruppe	FS3	FS3
--------------------------	-----	-----

--	--	--

Zubehör
Akku-Trockenbauschrauber



Bezeichnung	Bestell-Nr.
Schrauber-Magazin Speed Fix 57	630611000
2 Bits Phillips Gr. 2 / 146 mm	630836000
2 Bits Pozidriv Gr. 2 / 146 mm	630449000

Zubehör
Akku-Exzenterschleifer



Bezeichnung	Bestell-Nr.
Textil-Staubbeutel Kompakt	631369000
Schleifteller 125 mm, multi-hole	630261000
Weiteres Qualitätszubehör von Metabo finden Sie auf den Seiten 210-212.	

--	--

18-Volt-Akku-Exzenterschleifer
SXA 18 LTX 125 BL

BRUSHLESS

- Flacher Akku-Exzenterschleifer mit ergonomischem Design und geringem Gewicht für ermüdungsarmes Arbeiten



Technische Daten	
Durchmesser des Stütztellers	125 mm
Leerlaufdrehzahlen	4.000 - 10.000 /min
Schwingkreis	2 mm
Gewicht (mit Akkupack)	1,7 kg
Lieferumfang	
Bestell-Nr.	600146840
Schleifteller "multi-hole" mit Kletthaftung	✓
1 Haftschleifblatt P 120 Holz und Metall "professional"	✓
Protektor	✓
Textil-Staubbeutel	✓
Sechskantschlüssel	✓
metaBOX	✓

--	--

Full Service Preisgruppe	FS3
--------------------------	-----

--	--

18-Volt-Akku-Exzenterschleifer
SXA 18 LTX 150 BL

BRUSHLESS

- Handlicher Akku-Exzenterschleifer mit Schleifteller-Ø 150 mm für hohe Abtragsleistung - ideal für größere Flächen



Technische Daten	
Durchmesser des Stütztellers	150 mm
Leerlaufdrehzahlen	4.000 - 10.000 /min
Schwingkreis	3 mm
Gewicht (ohne Akkupack)	1,3 kg
Lieferumfang	
Bestell-Nr.	600411840
Schleifteller "multi-hole" mit Kletthaftung	✓
1 Haftschleifblatt P 120 Holz und Metall "professional"	✓
Textil-Staubbeutel	✓
Sechskantschlüssel	✓
metaBOX	✓

--	--

Full Service Preisgruppe	FS3
--------------------------	-----

--	--

18-Volt-Akku-Multischleifer
SM 18 LTX BL mit zwei Schleiftellern

BRUSHLESS

- Handlicher Akku-Multischleifer mit dreieckiger und rechteckiger Schleifplatte zum vielseitigen Schleifen von Ecken, Kanten und kleinen Flächen



Technische Daten	
Schleifplatte	100 x 150 mm
Leerlaufdrehzahlen	4.000 - 10.000 /min
Schwingkreis	2 mm
Gewicht (ohne Akkupack)	1,1 kg
Lieferumfang	
Bestell-Nr.	602089840
Schleifplatte 100×150 mm	✓
Schleifplatte 80×133 mm	✓
Protektor 80×133 mm	✓
1 Haftschleifblatt P 120 Holz/Metall (100 x 150 mm)	✓
1 Haftschleifblatt P 120 Holz/Metall (80 x 133 mm)	✓
Textil-Staubbeute	✓
Sechskantschlüssel	✓
metaBOX	✓

--	--

Full Service Preisgruppe	FS3
--------------------------	-----

--	--

18-Volt-Akku-Rührwerk
RW 18 LTX BL 120

BRUSHLESS

- Robustes Akku-Rührwerk für kraftvolles Mischen und Rühren bis 30 Liter
- Schnellstopp ohne Nachlaufen bei Loslassen des Gasgeberschalters



Technische Daten	
Leerlaufdrehzahlen	0 - 820 / min
Max. Rührkorb-Durchmesser	120 mm
Max. empfohlene Mischmenge	30 l
Gewicht (mit Akkupack)	4,0 kg
Lieferumfang	
Bestell-Nr.	601164850
Rührstab Typ RS-R3 (Ø 120 mm)	✓
Verlängerung	✓
Maulschlüssel	✓

Full Service Preisgruppe	FS3

18-Volt-Akku-Rührwerk
RW 18 LTX BL 140-2

BRUSHLESS

- Universelles Akku-Rührwerk mit zwei Gängen zum kraftvollen Rühren und Mischen bis 50 Liter
- SafetyStop für sicheres und sauberes Arbeiten: Schnellabschaltung im Dauerbetrieb bei Blockieren oder Kontrollverlust



Technische Daten	
Leerlaufdrehzahlen	0 - 820 / 0 - 610 / min
Max. Rührkorb-Durchmesser	140 mm
Max. empfohlene Mischmenge	50 l
Gewicht (mit Akkupack)	4,8 kg
Lieferumfang	
Bestell-Nr.	601165850
Rührstab Typ RS-R3 (Ø 140 mm)	✓
Verlängerung	✓
Maulschlüssel	✓

Full Service Preisgruppe	FS4

Zubehör
Akku-Rührwerk

Bezeichnung	Bestell-Nr.
Rührstab RS-R3 M14, Ø120×590 mm	626734000
Rührstab RS-R3 M14, Ø140×590 mm	626735000
Rührstab RS-R3 M14, Ø160×590 mm	626736000
Rührstab RS-R2 13 mm Bohrfutter Ø100×590 mm	626737000
Rührstab RS-R2 M14, Ø120×590 mm	626738000
Rührstab RS-R2 M14, Ø140×590 mm	626739000
Rührstab RB 4 M14, Ø120×590 mm	626741000
Rührstab SR 12 M14, Ø120×590 mm	626742000
Rührstab SR 12 M14, Ø150×590 mm	626743000
Rührstab RS-L2 M14, Ø120×590 mm	626745000
Weiteres Qualitätszubehör von Metabo finden Sie auf den Seiten 210-212.	

Gemeinsame Merkmale
Akku-Multitool



- Oszillierendes Akku-Multitool mit hoher Performance vergleichbar mit einem Netzgerät
- Unverzichtbar beim Innenausbau zum Sägen, Schleifen, Schaben und Raspeln verschiedenster Materialien
- Werkzeugaufnahme für maximale Kompatibilität zu OIS-, Starlock- und weiteren Zubehören
- Extrahelle LED für gute Sicht im Arbeitsbereich
- Viele Marken, ein Akku-System: Dieses Produkt ist kombinierbar mit allen 18V-Akkupacks und Ladegeräten der CAS Marken: www.cordless-alliance-system.com



Metabo Quick Werkzeugwechsel
ohne Schlüssel, schnell, bequem und sicher

18-Volt-Akku-Multitool
MT 18 LTX

- Unverzichtbar beim Innenausbau zum Sägen, Schleifen, Schaben und Raspeln verschiedenster Materialien



Technische Daten	
Schwingzahl bei Leerlauf	7.000 - 18.000 /min
Werkzeugaufnahme	OIS-/ Starlockkompatibel
Schleifplatte, Maß Eck zu Eck	93 mm
Gewicht (mit Akkupack)	1,9 kg
Lieferumfang	
Bestell-Nr.	613021840
Tauchsägeblatt 32 mm HCS (Holz)	✓
Absaugadapter + Multiadapter	✓
Dreieckschleifplatte 93 mm	✓
5 Haftscheifblätter 93 mm P 80/120	✓
metaBOX	✓

Full Service Preisgruppe	FS3

18-Volt-Multitool
MT 18 LTX Compact

- Zügiger Arbeitsfortschritt durch großen Oszillationswinkel und VTC-Elektronik mit konstanter Geschwindigkeit auch unter Last



Technische Daten	
Schwingzahl bei Leerlauf	7.000 - 18.000 /min
Werkzeugaufnahme	OIS-/ Starlockkompatibel
Schleifplatte, Maß Eck zu Eck	93 mm
Gewicht (mit Akkupack)	1,8 kg
Lieferumfang	
Bestell-Nr.	613021510
Tauchsägeblatt 32 mm HCS (Holz)	✓
Segmentsägeblatt 85 mm BiM	✓
Schabermesser starr 52 mm HCS	✓
Dreieckschleifplatte 93 mm	✓
5 Haftscheifblätter 93 mm P 80	✓
5 Haftscheifblätter 93 mm P 120	✓
Absaugadapter + Multiadapter	✓
2 LiPOWER Akkupacks (18 V/2,0 Ah)	✓
Ladegerät ASC 55 "AIR COOLED"	✓
metaBOX	✓
Full Service Preisgruppe	FS3

Weiteres Qualitätszubehör von Metabo finden Sie auf den Seiten 210-212.

18-Volt-Akku-Multitool
MT 18 LTX BL QSL

BRUSHLESS

- Einzigartiger Brushless-Motor für höchste Effizienz beim Arbeiten auch im Dauerbetrieb
- Metabo Quick Werkzeugwechsel: schnell und komfortabel durch magnetische Aufnahme zum Vorfixieren des Einsatzwerkzeugs



Technische Daten	
Schwingzahl bei Leerlauf	8.000 - 20.000 /min
Werkzeugaufnahme	Starlock/ StarlockPlus
Oszillationswinkel links/rechts	1,6°
Gewicht (mit Akkupack)	1,7 kg
Lieferumfang	
Bestell-Nr.	613088840
Tauchsägeblatt 32 Holz/Metall	✓
metaBOX	✓

Full Service Preisgruppe	FS3

Zubehör
Akku-Multitool

Bezeichnung	Bestell-Nr.
Dreieck-Schleifplatte 93 mm mit Kletttaftung	626421000
Fliesen-Set, bestehend aus 1x Segmentsägeblatt 85 mm HM (Fliesen), 1x Dreieckschleifplatte 78 mm HM (Fliesen), 1x Schaber 52 mm HCS, 1x Tauchsägeblatt 32 mm BiM (Metall)	626419000
Innenausbau-Set, bestehend aus 1x Tauchsägeblatt 32 mm HCS (Holz), 1x Segmentsägeblatt 85 mm BiM (Holz + Metall), 1x Schaber 52 mm HCS, 1x Tauchsägeblatt 32 mm BiM (Metall)	626420000
Tauchssägeblatt StarlockPlus MetCarb. 50×32 mm	626948000
Dual Sägeblatt StarlockPlus Holz Carb. 53 x 40 mm	626949000
Weiteres Qualitätszubehör von Metabo finden Sie auf den Seiten 210-212.	

Die Metabo Akku-Winkelschleifer.



700 Watt
Die Einsteiger

900 Watt
Die Flexiblen

1.100 Watt
Die Allrounder

1.500 Watt
Die Kraftpakete

2.400 Watt
Die Stärksten

Die Metabo Akku-Winkelschleifer 700 W - 2.400 W

Ausstattung: ● vorhanden

		Ø 115 mm	Ø 125 mm	Ø 150 mm	Ø 180 mm	Ø 230 mm	Netzäquivalente Leistung																		
Modell		Besondere Produktvorteile																		Ausstattung					
Die Einsteiger. 700 W																									
	W 18 7-115	●					700 W													●	●	●			
	W 18 7-125		●				700 W													●	●	●			
Die Flexiblen. 900 W																									
	W 18 L 9-115	●					900 W						●							●	●	●			
	W 18 L 9-125		●				900 W						●							●	●	●			
	W 18 L BL 9-115	●					900 W		●				●							●	●	●			
	W 18 L BL 9-125		●				900 W		●				●							●	●	●			
Die Allrounder. 1.100 W																									
	W 18 LT BL 11-125		●				1.100 W		●	●		●		●						●	●	●			
	WB 18 LT BL 11-125 Quick		●				1.100 W		●	●		●	●	●							●	●	●		●
	WVB 18 LT BL 11-115 Quick	●					1.100 W		●	●		●	●	●						●	●	●	●		●
	WVB 18 LT BL 11-125 Quick		●				1.100 W		●	●		●	●	●						●	●	●			●
	WVB 18 LT BL 11-125 Quick INOX		●				1.100 W		●	●		●	●	●						●	●	●	●		●
	WPB 18 LT BL 11-125 Quick		●				1.100 W		●	●		●	●	●						●	●	●	●	●	●
Die Kraftpakete. 1.500 W																									
	WB 18 LTX BL 15-125 Quick		●				1.500 W		●	●		●	●	●	●	●	●	●			●	●	●		●
	WB 18 LTX BL 15-150 Quick			●			1.500 W		●	●		●	●	●	●	●	●	●			●	●	●		●
	WB 18 LTX BL 15-180 Quick				●		1.500 W		●	●		●	●	●	●	●	●	●			●	●	●		●
	WVB 18 LTX BL 15-125 Quick		●				1.500 W		●	●		●	●	●	●	●	●	●	●		●	●	●		●
	WVB 18 LTX BL 15-150 Quick			●			1.500 W		●	●		●	●	●	●	●	●	●	●		●	●	●		●
	WPBA 18 LTX BL 15-150 Quick DS			●			1.500 W		●	●		●	●	●	●	●	●	●	●	●	●	●	●	●	●
	WPBA 18 LTX BL 15-180 Quick DS				●		1.500 W		●	●		●	●	●	●	●	●	●	●	●	●	●	●	●	●
Die Stärksten. 2.400 W																									
	WPB 36-18 LTX BL 24-230 Quick					●	2.400 W						●		●	●	●	●	●				●	●	
		Große Trenntiefe und hoher Anwender-schutz,drehbarer Haupthandgriff, extrem hohe Leistung																							

Auf einen Blick erkennen, welche Vorteile ein Metabo Akku-Winkelschleifer bietet:

W W W	V	P	B B	A	18 18 18	LTX LT L	BL BL	15 11 9	- - -	125 125 115	Quick Quick	DS	INOX
					L Einstiegsklasse LT Mittelklasse LTX Premiumklasse		Entspricht netzäquivalenter Leistung in W x 100						Spezialist für die Edelstahlbearbeitung
					18-Volt-Klasse / CAS		Brushless						Drop-Security sichert den Winkelschleifer vorm Abstürzen bei Arbeiten in großen Höhen
					Autobalancer								Schneller, werkzeugloser Scheibenwechsel
					Brems								Scheibendurchmesser in mm
					Paddle-Schalter mit Totmannfunktion								
					Variable Drehzahl								
Winkelschleifer													

Gemeinsame Merkmale
Akku-Winkelschleifer 18 Volt



- Elektronischer Überlastschutz, Sanftanlauf und Wiederanlaufschutz (außer 613059840)
- Ultra-M-Technologie: höchste Leistung, schonendes Laden und 3 Jahre Garantie auf den Akkupack
- Viele Marken, ein Akku-System: Dieses Produkt ist kombinierbar mit allen 18V-Akkupacks und Ladegeräten der CAS Marken: www.cordless-alliance-system.com



Elektronischer Sanftanlauf
für ruckfreies Anlaufen



Wiederanlaufschutz
verhindert unbeabsichtigtes Anlaufen nach Stromunterbrechung



Elektronische Sicherheitsabschaltung
reduziert Kick-Back beim Blockieren des Werkzeugs (außer 602371840)

18 Volt Akku-Winkelschleifer
CC 18 LTX BL

BRUSHLESS

- Sehr handliches Werkzeug mit maximalen Arbeitskomfort für viele Anwendungen
- Überlastschutz: schützt den Motor vor Überhitzung



Technische Daten	
Schleifscheiben-Ø	76 mm
Leerlaufdrehzahl	20.000 /min
Spindelgewinde	M 5
Gewicht (mit Akkupack)	1,1 kg

Lieferumfang	
Bestell-Nr.	600349840
Trennschutzhauben-Clip	✓
2 Trennscheiben Flexiarapid Super Inox	✓
2 Trennscheiben Flexiarapid Super Universal	✓
Trenn- und Schruppscheibe Combinator Inox	✓
Innensechskantschlüssel	✓
metaBOX	✓

Full Service Preisgruppe FS2

18-Volt-Akku-Winkelschleifer
W 18 7-125

- Robuster Akku-Winkelschleifer mit starkem Motor und schlanker Bauform für den universellen Einsatz



metabo
BESTSELLER

Technische Daten		
Schleifscheiben-Ø	125 mm	
Leerlaufdrehzahl	8.500 /min	
Spindelgewinde	M 14	
Gewicht (mit Akkupack)	2,2 kg	

Lieferumfang		
Bestell-Nr.	602371840	602371510
Schutzhaube	✓	✓
Stützflansch	✓	✓
Zweilochmutter	✓	✓
Zweilochschlüssel	✓	✓
Zusatzhandgriff	✓	✓
2 LiPOWER Akkupacks (18 V/4,0 Ah)	x	✓
Ladegerät ASC 55 "AIR COOLED"	x	✓
metaBOX	✓	✓

Full Service Preisgruppe FS1 FS1

18-Volt-Akku-Akku-Winkelschleifer
W 18 L 9-115

- Elektronische Sicherheitsabschaltung: reduziert Kick-Back beim Blockieren der Scheibe – für hohen Anwenderschutz



Technische Daten	
Schleifscheiben-Ø	115 mm
Leerlaufdrehzahl	8.500 /min
Spindelgewinde	M 14
Gewicht (mit Akkupack)	2,3 kg

Lieferumfang	
Bestell-Nr.	602246840
Schutzhaube	✓
Stützflansch	✓
Zweilochmutter	✓
Zweilochschlüssel	✓
Zusatzhandgriff	✓
Zweilochschlüssel	✓
metaBOX	

Full Service Preisgruppe FS2

18-Volt-Akku-Akku-Winkelschleifer
W 18 L 9-125

- Elektronische Sicherheitsabschaltung: reduziert Kick-Back beim Blockieren der Scheibe – für hohen Anwenderschutz



Technische Daten		
Schleifscheiben-Ø	125 mm	
Leerlaufdrehzahl	8.500 /min	
Spindelgewinde	M 14	
Gewicht (mit Akkupack)	2,3 kg	

Lieferumfang		
Bestell-Nr.	602247840	602247510
Schutzhaube	✓	✓
Stützflansch	✓	✓
Zweilochmutter	✓	✓
Zweilochschlüssel	✓	✓
Zusatzhandgriff	✓	✓
2 LiPOWER Akkupacks (18 V/4,0 Ah)	x	✓
Ladegerät ASC 55 "AIR COOLED"	x	✓
metaBOX	✓	✓

Full Service Preisgruppe FS2 FS2



18-Volt-Akku-Winkelschleifer
W 18 L BL 9-125

BRUSHLESS

- Servicefreier Brushless Motor mit höchster Effizienz bei maximaler Handlichkeit
- Schlanke Bauform für ermüdungsarmes Arbeiten



Technische Daten		
Schleifscheiben-Ø	125 mm	
Leerlaufdrehzahl	10.000 /min	
Spindelgewinde	M 14	
Gewicht (mit Akkupack)	2,2 kg	

Lieferumfang		
Bestell-Nr.	602374840	602374510
Schutzhaube	✓	✓
Stützflansch	✓	✓
Zweilochmutter	✓	✓
Zweilochschlüssel	✓	✓
Zusatzhandgriff	✓	✓
2 LiPOWER Akkupacks (18 V/4,0 Ah)	x	✓
Ladegerät ASC 55 "AIR COOLED"	x	✓
metaBOX	✓	✓

Full Service Preisgruppe FS1 FS1

18-Volt-Akku-Akku-Winkelschleifer
W 18 LT BL 11-125

BRUSHLESS

- Servicefreier Brushless Motor mit höchster Effizienz bei maximaler Handlichkeit
- Akkupack drehbar in 90°-Gradschritten für beste Ergonomie in jeder Arbeitsposition



Technische Daten			
Schleifscheiben-Ø	125 mm		
Leerlaufdrehzahl	10.000 /min		
Spindelgewinde	M 14		
Gewicht (mit Akkupack)	2,5 kg		

Lieferumfang			
Bestell-Nr.	613052850	613052840	613052510
Schutzhaube	✓	✓	✓
Stützflansch	✓	x	✓
Zweilochmutter	✓	✓	✓
Zweilochschlüssel	✓	✓	✓
Zusatzhandgriff	✓	✓	✓
2 LiPOWER Akkupacks (18 V/4,0 Ah)	x	x	✓
Ladegerät ASC 55 "AIR COOLED"	x	x	✓
metaBOX	x	✓	✓

Full Service Preisgruppe FS3 FS3 FS3

18-Volt-Akku-Akku-Winkelschleifer
WB 18 LT BL 11-125 Quick

BRUSHLESS

- Metabo Quick für werkzeug-losen Scheibenwechsel durch Schnellspannmutter
- Akkupack drehbar in 90°-Grad-Schritten für beste Ergonomie in jeder Arbeitsposition



Technische Daten		
Schleifscheiben-Ø	125 mm	
Leerlaufdrehzahl	10.000 /min	
Spindelgewinde	M 14	
Gewicht (mit Akkupack)	2,5 kg	
Lieferumfang		
Bestell-Nr.	613054840	613054660
Schutzhaube	✓	✓
Stützflansch	✓	✓
M-Quick-Spannmutter	✓	✓
Zusatzhandgriff	✓	✓
Staubschutzfilter	✓	✓
2 LiHD Akkupacks (18 V/5,5 Ah) 	x	✓
Schnellladegerät ASC 145	x	✓
metaBOX	✓	✓

Full Service Preisgruppe	FS3	FS3
--------------------------	-----	-----

18-Volt-Akku-Akku-Winkelschleifer
WVB 18 LT BL 11-125 Quick

BRUSHLESS

- Metabo Quick für werkzeuglo- sen Scheibenwechsel durch Schnellspannmutter
- Schnelles Bremssystem für höchsten Anwenderschutz: Scheibe stoppt binnen 1 Sek.



Technische Daten		
Schleifscheiben-Ø	125 mm	
Leerlaufdrehzahlen	2.800 - 10.000 /min	
Spindelgewinde	M 14	
Gewicht (mit Akkupack)	2,8 kg	
Lieferumfang		
Bestell-Nr.	613057840	613057660
Schutzhaube	✓	✓
Stützflansch	✓	✓
M-Quick-Spannmutter	✓	✓
Zusatzhandgriff	✓	✓
Staubschutzfilter	✓	✓
2 LiHD Akkupacks (18 V/5,5 Ah) 	x	✓
Schnellladegerät ASC 145	x	✓
metaBOX	✓	✓

Full Service Preisgruppe	FS3	FS3
--------------------------	-----	-----

18-Volt-Akku-Akku-Winkelschleifer
WPB 18 LT BL 11-125 Quick

BRUSHLESS

- Paddle-Schalter mit Totmann-funktion: sichere Handhabung durch ergonomisch integrierten Schalter
- Schnelles Bremssystem für höchsten Anwenderschutz: Scheibe stoppt binnen 1 Sek.



Technische Daten	
Schleifscheiben-Ø	125 mm
Leerlaufdrehzahl	10.000 /min
Spindelgewinde	M 14
Gewicht (mit Akkupack)	2,5 kg
Lieferumfang	
Bestell-Nr.	613059840
Schutzhaube	✓
Stützflansch	✓
M-Quick-Spannmutter	✓
Zusatzhandgriff	✓
Staubschutzfilter	✓
metaBOX	✓

Full Service Preisgruppe	FS3
--------------------------	-----

18-Volt-Akku-Akku-Winkelschleifer
WVB 18 LT BL 11-125 Quick Inox

BRUSHLESS

- Perfekte Edelstahlbearbeitung: durchzugsstarker Winkelschlei-fer mit hoher Getriebeunterset-zung und reduzierter, regelbarer Drehzahl für kühlen Schliff



Technische Daten	
Schleifscheiben-Ø	125 mm
Leerlaufdrehzahlen	2.000 - 7.600 /min
Max. Schnitttiefe	27 mm
Gewicht (mit Akkupack)	2,5 kg
Lieferumfang	
Bestell-Nr.	613091850
Schutzhaube	✓
Stützflansch	✓
M-Quick-Spannmutter	✓
Zusatzhandgriff	✓
Staubschutzfilter	✓


Full Service Preisgruppe	FS3
--------------------------	-----

18-Volt-Akku-Winkelschleifer
WB 18 LTX BL 15-125 Quick

BRUSHLESS

- Bürstenloser Akku-Winkelschlei-fer der neuen Generation: der Stärkste seiner Klasse, so stark wie ein 1500-Watt-Netzgerät



Technische Daten		
Schleifscheiben-Ø	125 mm	
Leerlaufdrehzahlen	10.000 /min	
Spindelgewinde	M 14	
Gewicht (mit Akkupack)	3,0 kg	
Lieferumfang		
Bestell-Nr.	601730840	601730660
Schutzhaube	✓	✓
Stützflansch	✓	✓
M-Quick-Spannmutter	✓	✓
Zusatzhandgriff	✓	✓
Staubschutzfilter	✓	✓
2 LiHD Akkupacks (18 V/5,5 Ah) 	×	✓
Schnellladegerät ASC 145	×	✓
metaBOX	✓	✓

Full Service Preisgruppe	FS4	FS4
--------------------------	-----	-----

18-Volt-Akku-Winkelschleifer
WVB 18 LTX BL 15-125 Quick

BRUSHLESS

- Bürstenloser Akku-Winkelschlei-fer der neuen Generation: der Stärkste seiner Klasse, so stark wie ein 1500-Watt-Netzgerät



Technische Daten		
Schleifscheiben-Ø	125 mm	
Leerlaufdrehzahlen	2.500 - 10.000 /min	
Spindelgewinde	M 14	
Gewicht (mit Akkupack)	3,0 kg	
Lieferumfang		
Bestell-Nr.	601731840	601731660
Schutzhaube	✓	✓
Stützflansch	✓	✓
M-Quick-Spannmutter	✓	✓
Zusatzhandgriff	✓	✓
Staubschutzfilter	✓	✓
2 LiHD Akkupacks (18 V/5,5 Ah) 	x	✓
Schnellladegerät ASC 145	x	✓
metaBOX	✓	✓

Full Service Preisgruppe	FS4	FS4
--------------------------	-----	-----

18-Volt-Akku-Winkelschleifer
WPBA 18 LTX BL 15-125 Quick DS

BRUSHLESS

- Bürstenloser Akku-Winkelschlei-fer der neuen Generation: der Stärkste seiner Klasse, so stark wie ein 1500-Watt-Netzgerät
- Mit Bremse, Schnellspannmutter, drehbarem Akkupack, Totmann-schalter



Technische Daten	
Schleifscheiben-Ø	125 mm
Leerlaufdrehzahlen	10.000 /min
Spindelgewinde	M 14
Gewicht (mit Akkupack)	2,2 kg
Lieferumfang	
Bestell-Nr.	601734840
Schutzhaube	✓
Stützflansch	✓
M-Quick-Spannmutter	✓
Multipositionsbügel	✓
Staubschutzfilter	✓
Sicherungsbügel DS	✓
metaBOX	✓

Full Service Preisgruppe	FS4
--------------------------	-----


18-Volt-Akku-Winkelschleifer
WPBA 18 LTX BL 15-150 Quick DS

BRUSHLESS

- Bürstenloser Akku-Winkelschleifer der neuen Generation: der Stärkste seiner Klasse, so stark wie ein 1500-Watt-Netzgerät
- Mit Bremse, Schnellspannmutter, drehbarem Akkupack, Totmannschalter



Technische Daten	
Schleifscheiben-Ø	150 mm
Leerlaufdrehzahlen	10.000 /min
Spindelgewinde	M 14
Gewicht (mit Akkupack)	2,2 kg
Lieferumfang	
Bestell-Nr.	601745840
Schutzhaube	✓
Stützflansch	✓
M-Quick-Spannmutter	✓
Zusatzhandgriff	✓
Staubschutzfilter	✓
Sicherungsbügel DS	✓
metaBOX	✓



Full Service Preisgruppe	FS4
--------------------------	-----




18-Volt-Akku-Winkelschleifer
WB 18 LTX BL 15-180 Quick

BRUSHLESS

- Bürstenloser Akku-Winkelschleifer der neuen Generation: der Stärkste seiner Klasse, so stark wie ein 1500-Watt-Netzgerät
- Mit Bremse, Schnellspannmutter, drehbarem Akkupack



Technische Daten	
Schleifscheiben-Ø	180 mm
Leerlaufdrehzahlen	7.500 /min
Spindelgewinde	M 14
Gewicht (mit Akkupack)	2,9 kg
Lieferumfang	
Bestell-Nr.	601735840
Schutzhaube	✓
Stützflansch	✓
M-Quick-Spannmutter	✓
Zusatzhandgriff	✓
Staubschutzfilter	✓
metaBOX	✓



Full Service Preisgruppe	FS4
--------------------------	-----




18-Volt-Akku-Winkelschleifer
WPBA 18 LTX BL 15-180 Quick DS

BRUSHLESS

- Bürstenloser Akku-Winkelschleifer der neuen Generation: der Stärkste seiner Klasse, so stark wie ein 1500-Watt-Netzgerät
- Mit Bremse, Schnellspannmutter, drehbarem Akkupack, Totmannschalter



Technische Daten	
Schleifscheiben-Ø	180 mm
Leerlaufdrehzahlen	7.500 /min
Spindelgewinde	M 14
Gewicht (mit Akkupack)	2,4 kg
Lieferumfang	
Bestell-Nr.	601746840
Schutzhaube	✓
Stützflansch	✓
M-Quick-Spannmutter	✓
Zusatzhandgriff	✓
Staubschutzfilter	✓
Sicherungsbügel DS	✓
metaBOX	✓



Full Service Preisgruppe	FS4
--------------------------	-----




2×18-Volt-Akku-Winkelschleifer
WPB 36-18 LTX BL 24-230 Quick

BRUSHLESS

- Großer, leistungsstarker Akku-Winkelschleifer (Ø 230 mm) zum kraftvollen Trennen und Schrumpfen unabhängig vom Netz
- Breites Anwendungsspektrum durch extrem große Trenntiefe von 77 mm



Technische Daten	
Schleifscheiben-Ø	230 mm
Leerlaufdrehzahlen	6.600 /min
Spindelgewinde	M 14
Gewicht (mit Akkupack)	6,5 kg
Lieferumfang	
Bestell-Nr.	613103840
Schutzhaube	✓
Stützflansch	✓
Schnellspannmutter	✓
Zusatzhandgriff Metabo VibraTech	✓
4 LiHD Akkupacks (18 V/8,0 Ah)	✓
Schnellladegerät ASC 145 Duo	✓
Kunststoffkoffer	✓



Full Service Preisgruppe	FS4
--------------------------	-----




18-Volt-Akku-Flachkopf-Winkelschleifer
WVBF 18 LT BL 11-125 Quick

BRUSHLESS

- Akku-Winkelschleifer mit extrem flachem Getriebekopf zum Arbeiten in spitzen Winkeln bis 43°
- Bürstenloser Akku-Winkelschleifer der neuen Generation: so stark wie ein 1100-Watt-Netzgerät dank 40% mehr Leistung



Technische Daten	
Scheiben-Ø	125 mm
Leerlaufdrehzahl	2.000 - 8.000 /min
Spindelgewinde	M 14
Gewicht (mit Akkupack)	2,35 kg
Lieferumfang	
Bestell-Nr.	601307840
1 Lamellenschleifteller Flexiamant	✓
Schutzhaube	✓
Stützflansch	✓
Schnellspannmutter	✓
Zusatzhandgriff	✓
Staubschutzfilter	✓
metaBOX	✓



Full Service Preisgruppe	FS4
--------------------------	-----




18-Volt-Akku-Flachkopf-Winkelschleifer
WVBF 18 LTX BL 15-125 Quick

BRUSHLESS

- Akku-Winkelschleifer mit extrem flachem Getriebekopf zum Arbeiten in spitzen Winkeln bis 43°
- Bürstenloser Akku-Winkelschleifer der neuen Generation: der Stärkste seiner Klasse, so stark wie ein 1500-Watt-Netzgerät



Technische Daten	
Schleifscheiben-Ø	125 mm
Leerlaufdrehzahl	2.000 - 8.000 /min
Spindelgewinde	M 14
Gewicht (mit Akkupack)	2,6 kg
Lieferumfang	
Bestell-Nr.	601308840
1 Lamellenschleifteller Flexiamant	✓
Schutzhaube	✓
Stützflansch	✓
Schnellspannmutter	✓
Zusatzhandgriff	✓
Staubschutzfilter	✓
metaBOX	✓



Full Service Preisgruppe	FS4
--------------------------	-----



Zubehör
Akku-Winkelschleifer



Bezeichnung	Bestell-Nr.
Trennschutzhauben-Clip 125 mm	630352000
Trennschutzhauben-Clip 150 mm	630353000
Trennschleif-Schutzhaube 180 mm	630356000
Absaughauben-Clip CED 125 mm	630401000

Weiteres Qualitätszubehör von Metabo finden Sie auf den Seiten 210-212.

18-Volt-Akku-Kehl-nahtschleifer
KNSVB 18 LTX BL 150

BRUSHLESS

- Sehr flacher Akku-Kehl-nahtschleifer mit Brushless-Motor zum Bearbeiten von Kehl-nähten in engen Zwischenräumen
- Kraftvoller Brushlessmotor für schnellen Arbeitsfortschritt und höchste Effizienz



Technische Daten	
Scheiben-Ø	150 mm
Leerlaufdrehzahl	1.000 - 3.600 /min
Spindelgewinde	M 14
Gewicht (mit Akkupack)	2,7 kg
Lieferumfang	
Bestell-Nr.	601765840
Schutzhaube	✓
Stützflansch	✓
Zweilochmutter	✓
Zusatzhandgriff	✓
Staubschutzfilter	✓
Zweilochschlüssel	✓
Sechskantschlüssel	✓
metaBOX	✓

Full Service Preisgruppe	FS4
--------------------------	-----



18-Volt-Akku-Bandfeile
BFVB 18 LTX BL 90

BRUSHLESS

- Werkzeuglos um 270° schwenkbarer Schleifvorsatz zum perfekten Anpassen an jede Arbeitsposition
- Akkupack drehbar in 90°-Gradschritten für beste Ergonomie in jeder Arbeitsposition



Technische Daten	
Bandgeschwindigkeit Leerlauf	3 - 12 m/s
Schleifbandbreite	6 - 19 mm
Schleifbandlänge	457 mm
Gewicht (mit Akkupack)	2,3 kg
Lieferumfang	
Bestell-Nr.	601767840
Zusatzhandgriff	✓
Staubschutzfilter	✓
metaBOX	✓
Sechskantschlüssel	✓



Full Service Preisgruppe	FS4
--------------------------	-----

18-Volt-Akku-Satiniermaschine
SVB 18 LTX BL 200

BRUSHLESS

- Kompakte Akku-Satiniermaschine mit Brushless-Motor zum Schleifen, Satinieren, Bürsten und Hochglanzpolieren von Metallen
- Spindelarretierung und werkzeuglose Spannmutter für schnellen Zubehörwechsel



Technische Daten	
Leerlaufdrehzahl	600 - 2.500 /min
Schleifkörperdurchmesser	200 mm
Spindelgewinde	M 14
Gewicht (mit Akkupack)	2,8 kg
Lieferumfang	
Bestell-Nr.	601766840
Zusatzhandgriff	✓
Staubschutzfilter	✓
Einmaulschlüssel	✓
metaBOX	✓




Full Service Preisgruppe	FS4
--------------------------	-----

18-Volt-Akku-Rohrbandschleifer
RBVB 18 LTX BL 180

BRUSHLESS

- Handlicher Akku-Rohrbandschleifer mit Brushless-Motor zum Schleifen und Nachbearbeiten von Metallrohren
- Großer Umschlingungswinkel von 270° für eine ansatzlose Oberfläche und schnellen Arbeitsfortschritt



Technische Daten	
Bandgeschwindigkeit Leerlauf	5 - 18 m/s
Schleifband-Abmessungen	40 x 760 mm
Max. Rohrdurchmesser	180 mm
Gewicht (mit Akkupack)	3,9 kg
Lieferumfang	
Bestell-Nr.	601768840
Staubschutzfilter	✓
metaBOX	✓



Full Service Preisgruppe	FS4
--------------------------	-----

Gemeinsame Merkmale
Akku-Geradschleifer 18-Volt



- Spindelarretierung zum einfachen Werkzeugwechsel
- Wiederanlaufschutz: verhindert unbeabsichtigtes Anlaufen nach Akkuwechsel
- Überlastschutz: schützt den Motor vor Überhitzung
- Abnehmbare Gummischutzhülle zum komfortablen und sicheren Arbeiten
- Schlankes Design für optimale Handhabung
- Präzisionsspannzange für exakten Rundlauf
- Ultra-M-Technologie: höchste Leistung, schonendes Laden und 3 Jahre Garantie auf den Akkupack
- Viele Marken, ein Akku-System: Dieses Produkt ist kombinierbar mit allen 18V-Akkupacks und Ladegeräten der CAS Marken: www.cordless-alliance-system.com



Wiederanlaufschutz
verhindert unbeabsichtigtes Anlaufen nach Stromunterbrechung



Überlastschutz
schützt den Motor vor Überhitzung

18-Volt-Akku-Geradschleifer
GVB 18 LTX BL 11-28

BRUSHLESS

- Schlanker Akku-Geradschleifer mit langer Schleifspindel zum Entgraten, Fräsen, Schleifen und Trennen - auch an engen Stellen
- Variable Drehzahleinstellung zum Arbeiten mit materialgerechten Drehzahlen



Technische Daten		
Leerlaufdrehzahlen	8.000 - 28.000 /min	
Spannhalsdurchmesser	43 mm	
Spannbohrung der Spannzange	6 mm	
Gewicht (ohne Akkupack)	1,4 kg	
Lieferumfang		
Bestell-Nr.	600826850	600826840
Spannzange 6 mm	✓	✓
Gummischutzhülle	✓	✓
Staubschutzfilter	✓	✓
Maulschlüssel	✓	✓
metaBOX	x	✓



Full Service Preisgruppe	FS4	FS4
--------------------------	-----	-----

18-Volt-Akku-Geradschleifer
GVB 18 LTX BL 11-28 Compact

BRUSHLESS

- Handlicher, leichter Akku-Geradschleifer mit kurzer Bauform zum Entgraten, Fräsen, Schleifen und Trennen
- Besonders schlanker Griffbereich für optimales Handling und ermüdungsarmes Arbeiten



Technische Daten	
Leerlaufdrehzahlen	8.000 - 28.000 /min
Spannhalsdurchmesser	43 mm
Spannbohrung der Spannzange	6 mm
Gewicht (ohne Akkupack)	1,1 kg
Lieferumfang	
Bestell-Nr.	600828850
Spannzange 6 mm	✓
Staubschutzfilter	✓
2 Maulschlüssel	✓



Full Service Preisgruppe	FS4
--------------------------	-----

18-Volt-Akku-Geradschleifer
GVPB 18 LTX BL 11-28

BRUSHLESS

- Schlanker Akku-Geradschleifer mit langer Schleifspindel zum Entgraten, Fräsen, Schleifen und Trennen - auch an engen Stellen
- Höchster Anwenderschutz durch Paddle-Schalter mit Totmannfunktion und Auslaufbremse



Technische Daten	
Leerlaufdrehzahlen	8.000 - 28.000 /min
Spannhalsdurchmesser	43 mm
Spannbohrung der Spannzange	6 mm
Gewicht (ohne Akkupack)	1,4 kg
Lieferumfang	
Bestell-Nr.	600827850
Spannzange 6 mm	✓
Gummischutzhülle	✓
Staubschutzfilter	✓
Maulschlüssel	✓



Full Service Preisgruppe	FS4
--------------------------	-----

18-Volt-Akku-Geradschleifer
GVB 18 LTX BL 11-7 HT

BRUSHLESS

- Drehmomentstarker Akku Geradschleifer mit langer Schleifspindel für schwere Schleifanwendungen - auch an engen Stellen
- Spindelarretierung zum einfachen, schnellen Werkzeugwechsel



Technische Daten	
Leerlaufdrehzahlen	1.500 - 7.000 /min
Spannhalsdurchmesser	43 mm
Spannbohrung der Spannzange	6 mm
Gewicht (ohne Akkupack)	1,5 kg
Lieferumfang	
Bestell-Nr.	600829850
Spannzange 6 mm	✓
Gummischutzhülle	✓
Staubschutzfilter	✓
Maulschlüssel	✓



Full Service Preisgruppe	FS4
--------------------------	-----

Zubehör
Akku-Geradschleifer



Bezeichnung	Bestell-Nr.
Spannzange 6 mm m. Spannmutter	631945000
Spannrahmen für Geradschleifer	628329000
Biegewelle BWS 3	627609000
Biegewelle mit Spannzange RD8	630980000

Zubehör
Akku-Nibbler



Bezeichnung	Bestell-Nr.
Matrize für NIV18 LTX BL 1.6	630247000
Stempel für NIV18 LTX BL 1.6	630243000

Weiteres Qualitätszubehör von Metabo finden Sie auf den Seiten 210-212.

18-Volt-Akku-Nibbler
NIV 18 LTX BL 1.6

BRUSHLESS

- Handlicher, leistungsstarker Akku-Nibbler für mühelose Schnitte in flachen und geformten Blechen
- Gute Kurvengängigkeit für Ausklinkungen und Innenausschnitte ab Radien von 40 mm



Technische Daten	
Max. Blechdicke Stahl 800 N/mm²	0,7 mm
Schneidspurbreite	5 mm
Startlochdurchmesser	21 mm
Kleinster Kurvenradius	40 mm

Lieferumfang	
Bestell-Nr.	601614840
Stempel	✓
Matrize	✓
Spänefangsack	✓
Kombischlüssel	✓
metaBOX	✓

Full Service Preisgruppe	FS4

18-Volt-Akku-Bleischere
SCV 18 LTX BL 1.6

BRUSHLESS

- Sehr handliche und wendige Akku-Bleischere zum gratfreien Zuschneiden von Blechen vor Ort
- Maximale Kurvengängigkeit zum komfortablen Schneiden von engen Radien ab 15 mm



Technische Daten		
Max. Blechdicke Stahl 800 N/mm²	0,7 mm	
Startlochdurchmesser	27 mm	
Kleinster Kurvenradius	15 mm	
Gewicht (mit Akkupack)	1,8 kg	

Lieferumfang		
Bestell-Nr.	601615840	
2 Wendemesser	✓	
Fühlerlehre	✓	
2 Sechskantschlüssel	✓	
metaBOX	✓	

Full Service Preisgruppe FS4

Zubehör
Akku-Bleischere



Bezeichnung	Bestell-Nr.
2 Wendemesser für SCV 18 LTX BL 1.6, Stahl bis 800 N /mm²	630241000
2 Wendemesser für SCV 18 LTX BL 1.6, Stahl bis 400 N /mm²	630239000

Weiteres Qualitätszubehör von Metabo finden Sie auf den Seiten 210-212.

Zubehör
Akku-Kantenfräse



Bezeichnung	Bestell-Nr.
10 HM-Wendeplatten Fase 45°	623560000
10 HM-Wendeplatten R2	623561000
10 HM-Wendeplatten R3	623562000

Weiteres Qualitätszubehör von Metabo finden Sie auf den Seiten 210-212.

18-Volt-Akku-Kantenfräse
FMV 18 LTX BL 8

BRUSHLESS

- Leichte, kompakte Akku-Kantenfräse zum einhändigen Profilfräsen, Trimmen und Nuten
- Exakte, stufenlose Tiefeneinstellung und Fixierung der Motoreinheit über Zahnstangengewinde



Technische Daten	
Leerlaufdrehzahlen	4.800 - 29.000 /min
Max. Hubhöhe	40 mm
Spannbohrung der Spannzange	6 / 8 mm
Gewicht (ohne Akkupack)	1,6 kg

Lieferumfang		
Bestell-Nr.	601742840	601742800
Absaugadapter	✓	✓
Parallelanschlag	✓	✓
Rollenführung	✓	✓
Kopierflansch	✓	✓
Spannzange 6 / 8 mm	✓	✓
Maulschlüssel	✓	✓
2 LiHD Akkupacks (18 V/4,0 Ah)	x	✓
Ladegerät ASC 55 „AIR COOLED“	x	✓
metaBOX		✓

Full Service Preisgruppe FS3 FS3

18-Volt-Akku-Metall-Kantenfräse
KFMVB 18 LTX BL 4 RF

BRUSHLESS

- Sehr leistungsstarke Akku-Metall-Kantenfräse mit Brushless-Motor zur einfachen und schnellen Vorbereitung für anschließende Beschichtung



Technische Daten	
Leerlaufdrehzahl	4.000 - 8.600 /min
Abstufung Frästiefeneinstellung	0,1 mm
Rundungen kleinster Innen-Ø	13 mm
Gewicht (mit Akkupack)	2,7 kg

Lieferumfang	
Bestell-Nr.	601769840
2 Hartmetall-Wendeplatten 45°-Fase	✓
2 Hartmetall-Wendeplatten R2	✓
2 Hartmetall-Wendeplatten R3	✓
Führungsanschlag + Bügelgriff	✓
Schraubendreher Torx 15	✓
Staubschutzfilter	✓
Anlauftring	✓
metaBOX	✓

Full Service Preisgruppe FS4

18-Volt-Akku-Oberfräse
OFV 18 LTX BL 12

BRUSHLESS

- Kraftvolle Akku-Oberfräse mit großem Fräshub von 50 mm für eine Vielzahl von Fräsarbeiten
- Variable Drehzahlregelung für eine materialgerechte Drehzahl bei jeder Anwendung



Technische Daten	
Leerlaufdrehzahlen	11.000 - 25.000 /min
Max. Hubhöhe	50 mm
Spannbohrung der Spannzange	6 / 8 / 12 mm
Gewicht (mit Akkupack)	3,9 kg

Lieferumfang		
Bestell-Nr.	601743840	601743660
Absaugadapter	✓	✓
Parallelanschlag	✓	✓
Kopierflansch	✓	✓
Spannzange 8 / 12 mm	✓	✓
Reduzierstück 12 mm auf 6 mm	✓	✓
Maulschlüssel	✓	✓
2 LiHD Akkupacks (18 V/5,5 Ah)	x	✓
Ladegerät ASC 145 „AIR COOLED“	x	✓
metaBOX	✓	✓

Full Service Preisgruppe FS4 FS4

Gemeinsame Merkmale
Akku-Handkreissäge 18 Volt



- Durchzugsstarke, leichte Akku-Handkreissäge für den universellen Baustelleneinsatz
- Aluminium-Bodenplatte direkt einsetzbar auf Führungsschienen von Metabo sowie Mafell, Bosch, Festool, Makita, HIKOKI, Hilti und anderen Herstellern
- 0°-Position nachjustierbar für höchste Schnittgenauigkeit
- Gut sichtbarer Schnitthanzeiger zum Sägen nach Anriss
- Handgriff mit rutschfester Softgrip-Oberfläche für sichere Führung
- Absaugmöglichkeit durch Anschluss eines Allessaugers
- Viele Marken, ein Akku-System: Dieses Produkt ist kombinierbar mit allen 18V-Akkupacks und Ladegeräten der CAS Marken: www.cordless-alliance-system.com



18-Volt-Akku-Tauchkreissäge
KT 18 LTX 66 BL

BRUSHLESS

- Akku-Tauchkreissäge mit Brushless-Motor für kraftvolles Eintauchen und präzise Säge-schnitte bis 66 mm Tiefe
- Wandnahes Sägen bis 14 mm möglich



Technische Daten	
Schnitttiefe einstellbar	0 - 66 mm
Sägeblatt-Ø x Bohrung	165 x 20 mm
Max. Schnittgeschwindigkeit	43 m/s
Gewicht (mit Akkupack)	5,3 kg
Lieferumfang	
Bestell-Nr.	601866840
Sägeblatt "precision cut wood - classic"	✓
Staubsack	✓
Sechskantschlüssel	✓
metaBOX	✓

Full Service Preisgruppe	FS4

Set 18-Volt-Akku-Tauchkreissäge KT 18 LTX 66 BL
mit Führungsschiene FS 160

BRUSHLESS

- Spielfreier, justierbarer Sitz auf den Führungsschienen von Metabo und anderen Herstellern für exakte Schnittergebnisse



Technische Daten	
Schnitttiefe einstellbar	0 - 66 mm
Sägeblatt-Ø x Bohrung	165 x 20 mm
Max. Schnittgeschwindigkeit	43 m/s
Gewicht (mit Akkupack)	4,7 kg
Lieferumfang	
Bestell-Nr.	691172840
Sägeblatt "precision cut wood - classic"	✓
Staubsack	✓
Sechskantschlüssel	✓
metaBOX	✓
Führungsschiene FS 160 (160 cm)	✓

Full Service Preisgruppe	-

18-Volt-Akku-Handkreissäge
KS 18 LTX 57

- Durchzugsstarke, leichte Akku-Handkreissäge für den universellen Baustelleneinsatz
- Auslaufbremse stoppt das Sägeblatt besonders schnell und erhöht die Sicherheit



Technische Daten	
Schwenkbereich von/bis	0 / + 50 °
Schnitttiefe einstellbar	0 - 57 mm
Sägeblatt-Ø x Bohrung	165 x 20 mm
Gewicht (mit Akkupack)	3,5 kg
Lieferumfang	
Bestell-Nr.	601857840
Hartmetall-Kreissägeblatt (18 Zähne)	✓
Parallelanschlag	✓
Sechskantschlüssel	✓
metaBOX	✓

Full Service Preisgruppe	FS4

Set 18-Volt-Akku-Handkreissäge KS 18 LTX 57
mit Kappschiene KFS 44

- Aluminium-Bodenplatte direkt einsetzbar auf Führungsschienen von Metabo und anderen Herstellern



Technische Daten	
Schwenkbereich von/bis	0 / + 50 °
Schnitttiefe einstellbar	0 - 57 mm
Sägeblatt-Ø x Bohrung	165 x 20 mm
Gewicht (mit Akkupack)	3,4 kg
Lieferumfang	
Bestell-Nr.	691195000
Hartmetall-Kreissägeblatt (18 Zähne)	✓
Parallelanschlag	✓
Sechskantschlüssel	✓
metaBOX	✓
Kappschiene KFS 44 (44 cm)	✓

Full Service Preisgruppe	-

18-Volt-Akku-Handkreissäge
KS 18 LTX 57 BL

BRUSHLESS

- Durchzugsstarke, leichte Akku-Handkreissäge für den univer-sellen Baustelleneinsatz
- Schnelle, exakte Kappschnitte durch einfaches Koppeln mit einer Metabo Kappschiene KFS (Zubehör)



Technische Daten	
Schwenkbereich von/bis	0 / + 50 °
Schnitttiefe einstellbar	0 - 57 mm
Sägeblatt-Ø x Bohrung	165 x 20 mm
Gewicht (mit Akkupack)	3,7 kg
Lieferumfang	
Bestell-Nr.	611857840
Hartmetall-Kreissägeblatt (18 Zähne)	✓
Parallelanschlag	✓
Sechskantschlüssel	✓
metaBOX	✓

Full Service Preisgruppe	FS4

18-Volt-Akku-Handkreissäge KS 18 LTX 57 BL
mit Kapp- oder Führungsschiene

BRUSHLESS

- Aluminium-Bodenplatte direkt einsetzbar auf Führungsschienen von Metabo und anderen Her-stellern



Technische Daten	
Schwenkbereich von/bis	0 / + 50 °
Schnitttiefe einstellbar	0 - 57 mm
Sägeblatt-Ø x Bohrung	165 x 20 mm
Gewicht (mit Akkupack)	3,7 kg
Lieferumfang	
Bestell-Nr.	691223000 691222000
Hartmetall-Kreissägeblatt (18 Zähne)	✓ ✓
Parallelanschlag	✓ ✓
Sechskantschlüssel	✓ ✓
metaBOX	✓ ✓
Kappschiene KFS 44 (44 cm)	✓ x
Führungsschiene FS 160 (160 cm)	x ✓

Full Service Preisgruppe	-	-

18-Volt-Akku-Handkreissäge
KS 18 LTX 66 BL

BRUSHLESS

- Schnelle, exakte Kappschnitte durch einfaches Koppeln mit einer Metabo Kappschiene KFS (Zubehör)
- Sägespäne-Auswurfstutzen für jede Arbeitsposition individuell dreh- und arretierbar




Technische Daten	
Schnitttiefe einstellbar	0 - 66 mm
Sägeblatt-Ø x Bohrung	165 x 20 mm
Max. Schnittgeschwindigkeit	43 m/s
Gewicht (mit Akkupack)	4,5 kg
Lieferumfang	
Bestell-Nr.	611866840
Hartmetall-Kreissägeblatt (18 Zähne)	✓
Parallelanschlag	✓
Sechskantschlüssel	✓
metaBOX	✓

Full Service Preisgruppe	FS4

Set 18-Volt-Akku-Handkreissäge KS 18 LTX 66 BL
mit Kapp- oder Führungsschiene

BRUSHLESS

- Aluminium-Bodenplatte direkt einsetzbar auf Führungsschienen von Metabo und anderen Her-stellern



Technische Daten	
Schnitttiefe einstellbar	0 - 66 mm
Sägeblatt-Ø x Bohrung	165 x 20 mm
Max. Schnittgeschwindigkeit	43 m/s
Gewicht (mit Akkupack)	4,5 kg
Lieferumfang	
Bestell-Nr.	691194000 691194840
Hartmetall-Kreissägeblatt (18 Zähne)	✓ ✓
Parallelanschlag	✓ ✓
Sechskantschlüssel	✓ ✓
metaBOX	✓ ✓
Kappschiene KFS 44 (44 cm)	✓ x
Führungsschiene FS 160 (160 cm)	x ✓

Full Service Preisgruppe	-	-

18-Volt-Akku-Metall-Handkreissäge
MKS 18 LTX BL 58

BRUSHLESS

- Durchzugsstarke Akku-Metall-handkreissäge mit Spänefangbox zum Kaltsägen von Metallen. Kompatibel zu Führungsschienen
- Mit Spänefangbox für eine saubere Arbeitsumgebung



Technische Daten	
Schnitttiefe einstellbar	0 - 58 mm
Sägeblatt-Ø x Bohrung	165 x 20 mm
Max. Schnittgeschwindigkeit	31 m/s
Gewicht (mit Akkupack)	3,8 kg
Lieferumfang	
Bestell-Nr.	600773840
Hartmetall-Kreissägeblatt für Metall (40 Zähne)	✓
Parallelanschlag	✓
Sechskantschlüssel	✓
Führungsschienenadapter	✓
metaBOX	✓

Full Service Preisgruppe	FS4
--------------------------	-----

--	--

Zubehör
Akku-Handkreissägen



Bezeichnung	Bestell-Nr.
Führungsschiene FS 80	629010000
Führungsschiene FS 160	629011000
Führungsschiene FS 250	629013000
Führungsschiene FS 310	629014000
HM-Sägeblatt Ø 160 Wechselzahn, 24 Z	628030000
Steel Cut Classic Ø 165, 40 Z	628273000
Aluminium Cut Prof. Ø 165, 48 Z	628276000

Weiteres Qualitätszubehör von Metabo finden Sie auf den Seiten 210-212.

18-Volt-Akku-Stichsäge
ST 18 L 90

- Der Alltagshelfer für universelle Sägearbeiten: handliche Akku-Stichsäge für Schnitte in Holz bis bis 90 mm
- Metabo Quick für werkzeuglosen Sägeblattwechsel mit automatischem Auswurf



Technische Daten		
Schnitttiefe Holz/ NE-Metall	90 / 25 mm	
Schwenkbereich von/bis	- 45 / + 45 °	
Pendelhubstufen	4	
Hubzahl bei Leerlauf	750 - 3.000 /min	

Lieferumfang	
Bestell-Nr.	601047840
Absaugstutzen	✓
Schutzglas	✓
Spanreißschutz-Plättchen	✓

Full Service Preisgruppe	FS1
--------------------------	-----

--	--

18-Volt-Akku-Stichsäge
STB 18 L 90

- Der Alltagshelfer für universelle Sägearbeiten: handliche Akku-Stichsäge für Schnitte in Holz bis bis 90 mm
- Metabo Quick für werkzeuglosen Sägeblattwechsel mit automatischem Auswurf



Technische Daten		
Schnitttiefe Holz/ NE-Metall	90 / 25 mm	
Schwenkbereich von/bis	- 45 / + 45 °	
Pendelhubstufen	4	
Hubzahl bei Leerlauf	700 - 3.000 /min	

Lieferumfang	
Bestell-Nr.	601048840
Absaugstutzen	✓
Schutzglas	✓
Spanreißschutz-Plättchen	✓

Full Service Preisgruppe	FS1
--------------------------	-----

--	--

18-Volt-Akku-Stichsäge
ST 18 LT 130 BL

BRUSHLESS

- Die Vielseitige für Innenausbau und Montage: handliche Akku-Stichsäge mit starkem Brushless-Motor für schnelle, präzise Schnitte



Technische Daten		
Schnitttiefe Holz/ NE-Metall	130 / 35 mm	
Schwenkbereich von/bis	- 45 / + 45 °	
Pendelhubstufen	4	
Hubzahl bei Leerlauf	1.000 - 3.500 /min	

Lieferumfang		
Bestell-Nr.	601054850	601054840
Absaugstutzen	✓	✓
Schutzglas	✓	✓
Schutzplatte Kunststoff	✓	✓
Spanreißschutz-Plättchen	✓	✓
2 Stichsägeblätter	✓	✓
Sechskantschlüssel	✓	✓
metaBOX	x	✓

Full Service Preisgruppe	FS2	FS2
--------------------------	-----	-----

--	--	--

18-Volt-Akku-Stichsäge
STB 18 LT 130 BL

BRUSHLESS

- Die Vielseitige für Innenausbau und Montage: handliche Akku-Stichsäge mit starkem Brushless-Motor für schnelle, präzise Schnitte



Technische Daten		
Schnitttiefe Holz/ NE-Metall	130 / 35 mm	
Schwenkbereich von/bis	- 45 / + 45 °	
Pendelhubstufen	4	
Hubzahl bei Leerlauf	1.000 - 3.500 /min	

Lieferumfang	
Bestell-Nr.	601055840
Absaugstutzen	✓
Schutzglas	✓
Schutzplatte Kunststoff	✓
Spanreißschutz-Plättchen	✓

Full Service Preisgruppe	FS2
--------------------------	-----

--	--

18-Volt-Akku-Stichsäge
STA 18 LTX 150 BL

BRUSHLESS

- Das Kraftpaket für anspruchsvolle Arbeiten: Akku-Stichsäge mit maximaler Schnittleistung dank starkem Brushless-Motor und konstanten Hubzahlen unter Last



Technische Daten		
Schnitttiefe Holz/ NE-Metall	150 / 35 mm	
Schwenkbereich von/bis	- 45 / + 45 °	
Pendelhubstufen	4	
Gewicht (ohne Akkupack)	1,9 kg	

Lieferumfang	
Bestell-Nr.	601502840
Absaugstutzen	✓
Schutzglas	✓
Schutzplatte Kunststoff	✓
Spanreißschutz-Plättchen	✓
3 Sägeblätter	

Full Service Preisgruppe	FS4
--------------------------	-----

--	--

18-Volt-Akku-Stichsäge
STAB 18 LTX 150 BL

BRUSHLESS

- Das Kraftpaket für anspruchsvolle Arbeiten: Akku-Stichsäge mit maximaler Schnittleistung dank starkem Brushless-Motor und konstanten Hubzahlen unter Last



Technische Daten		
Schnitttiefe Holz/ NE-Metall	150 / 35 mm	
Schwenkbereich von/bis	- 45 / + 45 °	
Pendelhubstufen	4	
Gewicht (ohne Akkupack)	2,0 kg	

Lieferumfang	
Bestell-Nr.	601503840
Absaugstutzen	✓
Schutzglas	✓
Schutzplatte Kunststoff	✓
Spanreißschutz-Plättchen	✓
3 Sägeblätter	

Full Service Preisgruppe	FS4
--------------------------	-----

--	--

Gemeinsame Merkmale
Akku-Säbelsägen 18-Volt



- Vario (V)-Elektronik zum Arbeiten mit materialgerechten Hubzahlen
- Sägeblatt um 180° drehbar zum bequemen Arbeiten über Kopf
- Metabo Quick für werkzeuglosen Sägeblattwechsel
- Breites Einsatzspektrum durch das abgestimmte Metabo Sägeblatt-Programm
- Praktische Kapazitätsanzeige zur Kontrolle des Akku-Ladezustandes
- Ultra-M-Technologie: höchste Leistung, schonendes Laden und 3 Jahre Garantie auf den Akkupack
- Viele Marken, ein Akku-System: Dieses Produkt ist kombinierbar mit allen 18V-Akkupacks und Ladegeräten der CAS Marken: www.cordless-alliance-system.com



Metabo Quick Werkzeugwechsel
ohne Schlüssel, schnell, bequem und sicher

18-Volt-Akku-Säbelsäge
SSE 18 LTX Compact

- Leichte, extrem handliche Säge für Ein- und Zweihandbedienung
- Besonders geeignet zum Arbeiten an schwer zugänglichen Stellen



Technische Daten	
Hubzahlen bei Leerlauf	0 - 3.100 /min
Sägeblatthub	13 mm
Schleifplatte, Maß Eck zu Eck	1,8 kg

Lieferumfang	
Bestell-Nr.	602266840
metaBOX	✓

Full Service Preisgruppe	FS2

The power
to meet your
standards.

metabo

18-Volt-Akku-Säbelsäge
SSEP 18 LT

- Universelle Akku-Säbelsäge mit gewinkeltem Softgrip-Handgriff für hohen Arbeitskomfort
- Vario (V)-Elektronik zum Arbeiten mit materialgerechten Hubzahlen



Technische Daten	
Hubzahlen bei Leerlauf	0 - 3.000 /min
Sägeblatthub	32 mm
Gewicht (ohne Akkupack)	2,9 kg

Lieferumfang	
Bestell-Nr.	601616840
Säbelsägeblatt für Holz und Metall	✓
metaBOX	✓

Full Service Preisgruppe	FS3

18-Volt-Akku-Säbelsäge
SSEP 18 LT BL

BRUSHLESS

- Leistungsstarke Akku-Säbelsäge mit gewinkeltem Softgrip-Handgriff für hohen Arbeitskomfort
- Vario (V)-Elektronik zum Arbeiten mit materialgerechten Hubzahlen



Technische Daten	
Hubzahlen bei Leerlauf	0 - 3.000 /min
Sägeblatthub	32 mm
Gewicht (ohne Akkupack)	3,0 kg

Lieferumfang	
Bestell-Nr.	601617840
Säbelsägeblatt für Holz und Metall	✓
metaBOX	✓

Full Service Preisgruppe	FS3
--------------------------	-----

--	--

18-Volt-Akku-Säbelsäge
SSEP 18 LTX BL MVT

BRUSHLESS

- Extrem leistungsstarke Akku-Säbelsäge für härteste Anwendungen
- Zuschaltbarer Pendelhub für optimale Sägeleistung



Technische Daten	
Hubzahlen bei Leerlauf	0 - 3.000 /min
Sägeblatthub	32 mm
Gewicht (mit Akkupack)	4,6 kg

Lieferumfang		
Bestell-Nr.	602258840	602258810
Säbelsägeblatt für Holz und Metall	✓	✓
2 LiHD Akkupacks (18 V/8,0 Ah)	x	✓
Schnellladegerät ASC 145	x	✓
metaBOX	✓	✓

Full Service Preisgruppe	FS4	FS4

18-Volt-Akku-Hobel
HO 18 LTX 20-82

- Leichter, handlicher Akku-Hobel zum Hobeln, Falzen und Anfasen
- Stufenlos einstellbare Hobeltiefe und Falztiefe
- Plangefräste Hobelsohle aus Aluminiumdruckguss mit V-Nut zum einfachen Anfasen



Technische Daten	
Hobelbreite	82 mm
Leerlaufdrehzahl	16.000 /min
Länge der Hobelsohle	295 mm
Gewicht (mit Akkupack)	3,3 kg

Lieferumfang	
Bestell-Nr.	602082840
1 Satz Wende-Hobelmesser	✓
Parallelanschlag	✓
Einstellehre	✓
Spanauswurfadapter	✓
Textil-Staubbeutel	✓
metaBOX	✓

--	--

Full Service Preisgruppe	FS4
--------------------------	-----

--	--

Gemeinsame Merkmale
Akku-Kappsägen 18-Volt

- Leistungsstarker Brushless-Motor für kraftvolles Sägen wie mit einer Netzmaschine
- Große Schnittkapazität durch Zugfunktion für breite Werkstücke
- Drehteller mit schneller, präziser Einstellung gängiger Winkel über Rastpunkte
- Robuste Bauweise aus Aluminiumdruckguss für härteste Ansprüche
- Effektive Spanabsaugung über integrierten Spänefangtrichter
- Ausziehbare Tischverbreiterungen, auch abnehmbar zum Unterlegen extrem langer Werkstücke
- Schnellspannzwinge zur sicheren Fixierung des Werkstücks von oben oder von vorne
- Tiefenanschlag zur einfachen Herstellung von Nuten
- Viele Marken, ein Akku-System: Dieses Produkt ist kombinierbar mit allen 18V-Akkupacks und Ladegeräten der CAS Marken: www.cordless-alliance-system.com



Fast Break
Auslaufbremse für mehr Sicherheit durch schnelles Stoppen des Einsatzwerkzeugs.



Elektronischer Sanftanlauf
für ruckfreies Anlaufen



Precision Cut Line (PCL)
exakte Schatten-Schnittlinie ohne Nachjustieren durch clever platzierte LED



Optimaler Staubschutz
Für sauberes, angenehmeres Arbeiten: Späne und Stäube werden sofort und effektiv abgesaugt

18-Volt-Akku-Kappsäge
KGS 18 LTX BL 216 mit Zugfunktion

BRUSHLESS

- Kompakte Akku-Kapp- und Geh-
rungssäge der mobilen M-Klasse -
leicht, präzise, anwenderfreundlich
- Precision Cut Line (PCL):
exakte Schatten-Schnittlinie
ohne Nachjustieren durch clever
platzierte LED



Technische Daten			
Sägeblatt	216 x 30 mm		
Max. Schnittbreite 90°/45°	305 / 215 mm		
Leerlaufdrehzahl	5.000 /min		
Gewicht (ohne Akkupack)	12,8 kg		
Lieferumfang			
Bestell-Nr.	614216850	614216920	614216650
Sägeblatt "Cordless cut wood - classic	✓	✓	✓
2 integrierte Tischverbreiterungen	✓	✓	✓
Ablänganschlag	✓	✓	✓
Materialklemme	✓	✓	✓
Werkzeug für Sägeblattwechsel	✓	✓	✓
Spänefangsack	✓	✓	✓
LiPOWER Akkupack (18 V/4,0 Ah)	x	✓	x
2 LiPOWER Akkupacks (18 V/5,2 Ah)	x	x	✓
Ladegerät ASC 55 "AIR COOLED"	x	✓	✓

Full Service Preisgruppe	FS4	FS4	FS4

18-Volt-Akku-Kappsäge
KGS 18 LTX BL 254 mit Zugfunktion

BRUSHLESS

- Kompakte Akku-Kapp- und Geh-
rungssäge der mobilen M-Klasse -
leicht, präzise, anwenderfreundlich
- Precision Cut Line (PCL): exakte
Schatten-Schnittlinie ohne Nach-
justieren durch clever platzierte
LED



Technische Daten			
Sägeblatt	254 x 30 mm		
Max. Schnittbreite 90°/45°	305 / 215 mm		
Leerlaufdrehzahl	4.000 /min		
Gewicht (ohne Akkupack)	14,8 kg		
Lieferumfang			
Bestell-Nr.	614254850	614254920	614254650
Sägeblatt "Cordless cut wood - classic	✓	✓	✓
2 integrierte Tischverbreiterungen	✓	✓	✓
Ablänganschlag	✓	✓	✓
Materialklemme	✓	✓	✓
Werkzeug für Sägeblattwechsel	✓	✓	✓
Spänefangsack	✓	✓	✓
LiPOWER Akkupack (18 V/4,0 Ah)	x	✓	x
2 LiPOWER Akkupacks (18 V/5,2 Ah)	x	x	✓
Ladegerät ASC 55 "AIR COOLED"	x	✓	✓


Full Service Preisgruppe	FS4	FS4	FS4

18-Volt-Akku-Kappsäge
KGS 18 LTX BL 305 mit Zugfunktion

BRUSHLESS

- Größte Akku-Kapp- und Geh-
rungssäge der mobilen M-Klasse -
leicht, präzise, anwenderfreundlich
- Precision Cut Line (PCL):
exakte Schatten-Schnittlinie
ohne Nachjustieren durch clever
platzierte LED



Technische Daten		
Sägeblatt	305 x 30 mm	
Max. Schnittbreite 90°/45°	305 / 215 mm	
Leerlaufdrehzahl	3.700 /min	
Gewicht (ohne Akkupack)	17,4 kg	
Lieferumfang		
Bestell-Nr.	614305850	614305810
Sägeblatt "Cordless cut wood - classic	✓	✓
Ablänganschlag	✓	✓
Materialklemme	✓	✓
2 Integrierte Tischverbreiterungen	✓	✓
Werkzeug für Sägeblattwechsel	✓	✓
Spänefangsack	✓	✓
2 LiHD Akkupacks (18 V/8,0 Ah) 	x	✓
Schnellladegerät ASC 145	x	✓

Full Service Preisgruppe	FS4	FS4

Zubehör
Akku-Kappsägen



Bezeichnung	Bestell-Nr.
Sägeblatt Cordless Cut Classic 254×30 48 WZ 5°	628690000
Sägeblatt Cordless Cut Classic 254×30 48 WZ 5° /B	628691000
Sägeblatt Cordless Cut Classic 305×30 56 WZ 5°	628693000
Sägeblatt Cordless Cut Classic 305×30 56 WZ 5° /B	628694000
Sägeblatt Cordless Cut Profssio- nal 254×30 48 WZ 5°neg	628692000
Sägeblatt Cordless Cut Profssio- nal 305×30 56 WZ 5°neg	628695000


Weiteres Qualitätszubehör von Metabo finden Sie auf den Seiten 210-212.

18-Volt-Akku-Nagler
NFR 18 LTX 90 BL

BRUSHLESS

- Leistungstarker Akku-Nagler mit
Pneumatik-Schlagtechnik für
Nägel bis 90 mm Länge
- Zügiger Arbeitsfortschritt durch
schnelle Schussfolge von zwei
Nägeln pro Sekunde



Technische Daten		
Nagelgeschwindigkeit	2 /s	
Magazinkapazität Nägel	47	
Nagellänge	50 - 90 mm	
Gewicht (mit Akkupack)	4,7 kg	
Lieferumfang		
Bestell-Nr.	612090840	612090800
Multifunktionsbügel	✓	✓
Gummischutzschuh	✓	✓
Magazin für Nagelstreifen	✓	✓
Sechskantschlüssel	✓	✓
2 LiHD Akkupacks (18 V/4,0 Ah) 	x	✓
Schnellladegerät ASC 145	x	✓
metaBOX	✓	✓

Full Service Preisgruppe	FS4	FS4

Zubehör
Akku-Nagler

Bezeichnung	Bestell-Nr.
4000 Streifennägel D34°, papier- gebunden, 2,8 x 50 mm, Ring, galvanisiert G12	630149000
4000 Streifennägel D34°, papier- gebunden, 2,8 x 50 mm, Ring, blank	630150000
4000 Streifennägel D34°, papier- gebunden 2,8 x 63 mm, Ring, galvanisiert G12	630151000
4000 Streifennägel D34°, papier- gebunden, 2,8 x 63 mm, Ring, blank	630152000
4000 Streifennägel D34°, papier- gebunden, 2,8 x 75 mm, Ring, galvanisiert G12	630153000
4000 Streifennägel D34°, papier- gebunden, 2,8 x 75 mm, Ring, blank	630154000
3000 Streifennägel D34° papier- gebunden 3.1 x 90 mm, Ring, galvanisiert G12	630155000
3000 Streifennägel D34°, papier- gebunden, 3.1 x 90 mm, Ring, blank	630156000
Weiteres Qualitätszubehör von Metabo finden Sie auf den Seiten 210-212.	

18-Volt-Akku-Sauger AS 18 L PC Compact
mit manueller Filterreinigung

- Tragbarer, handlicher Akku-
Sauger zum Nass- und Trocken-
saugen (IPX4), ideal für kleinere
Reinigungs- und Absaugarbeiten
- Zertifiziert für Stäube der
Staubklasse L



Technische Daten	
Luftleistung max.	2.100 l /min
Behältervolumen	6,0 l
Schlauchlänge	2,5 m
Gewicht (mit Akkupack)	4,8 kg
Lieferumfang	
Bestell-Nr.	602028850
Stretch-Saugschlauch (Ø 32 mm / 0,5 - 2,5 m)	✓
3 Saugrohre aus Kunststoff	✓
Zwischenmuffe	✓
Vliesfilterbeutel	✓
Saugdüse (120 mm breit)	✓
Fugendüse	✓
Tragegurt	✓
Anschlussmuffe Innen-Ø 28 mm / Aussen-Ø 35 mm	✓

Full Service Preisgruppe	FS2

18-Volt-Akku-Sauger AS 18 HEPA PC Compact
mit manueller Filterreinigung und HEPA Filter

- Tragbarer, handlicher Akku-
Sauger zum Nass- und Trocken-
saugen (IPX4), ideal für kleinere
Reinigungs- und Absaugarbeiten
- Ausgestattet mit HEPA-Filter: hält
99,95% der Feinstäube zurück



Technische Daten	
Luftleistung max.	2.100 l /min
Behältervolumen	6,0 l
Schlauchlänge	2,5 m
Gewicht (mit Akkupack)	4,8 kg
Lieferumfang	
Bestell-Nr.	602029850
Stretch-Saugschlauch (Ø 32 mm / 0,5 - 2,5 m)	✓
3 Saugrohre aus Kunststoff	✓
Zwischenmuffe	✓
Vliesfilterbeutel	✓
Saugdüse (120 mm breit)	✓
HEPA Flachfilter	✓
Fugendüse	✓
Tragegurt	✓
Anschlussmuffe Innen-Ø 28 mm / Aussen-Ø 35 mm	✓

Full Service Preisgruppe	FS2



Gemeinsame Merkmale
Akku-Nass-/Trockensauger

- Nass-/Trockensauger mit gewerblicher Zulassung
- Eco-Modus für längere Laufzeit pro Akkuladung, Boost-Modus für maximale Leistung
- Nachlaufautomatik zum völligen Entleeren des Saugschlauches
- Saugstopp beim Nasssaugen, wenn die maximale Füllhöhe erreicht wird
- Mitgeliefertes Saugerzubehör mit Quick-System für schnelles Umrüsten im Einsatz
- Einfacher Transport dank Schlauchhalterung und Depot für Rohre und Düsen
- Staub- und spritzwassergeschütztes Akkufach mit verschließbarer Klappe
- Viele Marken, ein Akku-System: Dieses Produkt ist kombinierbar mit allen 18V-Akkupacks und Ladegeräten der CAS Marken: www.cordless-alliance-system.com



PressClean
Manuelle Filterreinigung durch starken Luftstrom bei Schalterbetätigung am Sauger



Optimaler Staubschutz
Für sauberes, angenehmeres Arbeiten: Späne und Stäube werden sofort und effektiv abgesaugt



Antistatik-Grundausstattung
bei einem Sauger verhindert statische Aufladung bei Verwendung des geeigneten Zubehörs



Schnelles Koppeln von metaBOXen mit Werkzeug und Zubehör auf dem Sauger für einfachen Standortwechsel



Saugerzubehör mit Quick-System für schnelles Umrüsten im Einsatz



Nass-/Trockensauger

2×18-Volt-Akku-Sauger AS 36-18 L 20 PC
mit manueller Filterabreinigung

- Kompakter, vielseitig einsetzbarer Akku-Sauger der Staubklasse L mit integrierter Filterabreinigung
- Nass-/Trockensauger mit gewerblicher Zulassung



Technische Daten

Luftleistung max.	3.300 l/min
Unterdruck	140 hPa (mbar)
Behältervolumen	20 l
Saugschlauch-Ø	32 mm
Gewicht	9,2 kg

Lieferumfang

Bestell-Nr.	602071850
Antistatik-Saugschlauch Quick (Ø 32 mm / 3,2 m)	✓
3 Saugrohre aus Kunststoff	✓
Vliesfilterbeutel	✓
Saugdüse (120 mm breit) / Bodendüse (300 mm breit)	✓
Fugendüse	✓
Bürstendüse	✓
Anschlussmuffe Quick Ø 28/35 mm	✓
Handgriff-Zwischenstück Quick Professional	✓

Full Service Preisgruppe

FS4

2×18-Volt-Akku-Sauger AS 36-18 L 20 PC-CC mit manueller Filterabreinigung und CordlessControl

- Kompakter, vielseitig einsetzbarer Akku-Sauger der Staubklasse L mit integrierter Filterabreinigung
- Nass-/Trockensauger mit gewerblicher Zulassung



Technische Daten

Luftleistung max.	3.300 l/min
Unterdruck	140 hPa (mbar)
Behältervolumen	20 l
Saugschlauch-Ø	32 mm
Gewicht	9,2 kg

Lieferumfang

Bestell-Nr.	602072850
Antistatik-Saugschlauch Quick (Ø 32 mm / 3,2 m)	✓
3 Saugrohre aus Kunststoff	✓
Vliesfilterbeutel	✓
Saugdüse (120 mm breit) / Bodendüse (300 mm breit)	✓
Fugendüse	✓
Bürstendüse	✓
Anschlussmuffe Quick Ø 28/35 mm	✓
Handgriff-Zwischenstück Quick Professional	✓
CordlessControl Sender mit Fixierband Ø 35 mm	✓
Full Service Preisgruppe	FS4

2×18-Volt-Akku-Sauger AS 36-18 L 30 PC-CC mit manueller Filterabreinigung und CordlessControl

- Kompakter, vielseitig einsetzbarer Akku-Sauger der Staubklasse L mit integrierter Filterabreinigung
- Nass-/Trockensauger mit gewerblicher Zulassung



Technische Daten

Luftleistung max.	3.300 l/min
Unterdruck	140 hPa (mbar)
Behältervolumen	30 l
Saugschlauch-Ø	32 mm
Gewicht	9,8 kg

Lieferumfang

Bestell-Nr.	602073850
Antistatik-Saugschlauch Quick (Ø 32 mm / 3,2 m)	✓
3 Saugrohre aus Kunststoff	✓
Vliesfilterbeutel	✓
Saugdüse (120 mm breit) / Bodendüse (300 mm breit)	✓
Fugendüse	✓
Bürstendüse	✓
Anschlussmuffe Quick Ø 28/35 mm	✓
Handgriff-Zwischenstück Quick Professional	✓
CordlessControl Sender mit Fixierband Ø 35 mm	✓
Full Service Preisgruppe	FS4

2×18-Volt-Akku-Sauger AS 36-18 M 30 PC-CC mit manueller Filterabreinigung und CordlessControl

- Kompakter, vielseitig einsetzbarer Akku-Sauger der Staubklasse M mit integrierter Filterabreinigung
- Nass-/Trockensauger mit gewerblicher Zulassung



Technische Daten

Luftleistung max.	3.300 l/min
Unterdruck	140 hPa (mbar)
Behältervolumen	30 l
Saugschlauch-Ø	32 mm
Gewicht	10,3 kg

Lieferumfang

Bestell-Nr.	602074850
Antistatik-Saugschlauch Quick (Ø 32 mm / 3,2 m)	✓
3 Saugrohre (verchromt)	✓
PE-Entsorgungsbeutel / Vliesfilterbeutel	✓
Saugdüse (120 mm breit) / Bodendüse (360 mm breit)	✓
Fugendüse	✓
Bürstendüse	✓
Anschlussmuffe Quick Ø 28/35 mm / Ø 40/45 mm	✓
Handgriff-Zwischenstück Quick Professional	✓
CordlessControl Sender mit Fixierband Ø 35 mm	✓
Full Service Preisgruppe	FS4

2×18-Volt-Akku-Sauger AS 36-18 H 30 PC-CC mit manueller Filterabreinigung und CordlessControl

- Kompakter, vielseitig einsetzbarer Akku-Sauger der Staubklasse H mit integrierter Filterabreinigung
- Nass-/Trockensauger mit gewerblicher Zulassung



Technische Daten

Luftleistung max.	3.300 l/min
Unterdruck	140 hPa (mbar)
Behältervolumen	30 l
Saugschlauch-Ø	32 mm
Gewicht	10,3 kg

Lieferumfang

Bestell-Nr.	602075850
Antistatik-Saugschlauch Quick (Ø 32 mm / 3,2 m)	✓
3 Saugrohre (verchromt)	✓
Saugdüse (120 mm breit) / Bodendüse (360 mm breit)	✓
Fugendüse / Bürstendüse	✓
Spezial-Filterbeutel für H-Klasse	✓
Anschlussmuffe Quick Ø 28/35 mm / Ø 40/45 mm	✓
Handgriff-Zwischenstück Quick Premium	✓
CordlessControl Sender mit Fixierband Ø 35 mm	✓

Full Service Preisgruppe

FS4

Zubehör
Akku-Sauger

Bezeichnung	Bestell-Nr.
5 Vlies-Filterbeutel 7,5 l	630173000
5 PE-Entsorgungsbeutel 25 l für ASR 36-18 LTX BL 25 M SC	630275000
5 Vlies-Filterbeutel-M, 25-35 l ASR 36-18 LTX BL 25 M SC	630343000
Start/Stop-Set CordlessControl, Typ F	630231000
Faltenfilter M-Klasse	635419000
Faltenfilter H-Klasse	635420000
Wasserfilter aus Schaumstoff 20/30 Liter	635422000
5 Vlies-Filterbeutel 20/30 Liter	635424000
5 PE-Entsorgungsbeutel 20 Liter	635425000
PE-Entsorgungsbeutel 30 Liter	635426000
Spezial-Filterbeutel für H-Klasse 30 l	635427000
Faltenfilter Staubklasse M, 5.000 cm²	635429000
Weiteres Qualitätszubehör von Metabo finden Sie auf den Seiten 210-212.	

18-Volt-Akku-Kompressor
AK 18 Multi

- Multifunktionaler Akku-Kompres- sor, vielseitig einsetzbar zum Aufpumpen von Reifen, Bällen, Luftmatratzen und mehr
- Hochdruckfunktion für komfor- tables Aufpumpen von Auto- und Fahrradreifen



Technische Daten	
Füllleistung	16 l /min
Max. Druck	11 bar
Abmessungen	328 x 185 x 256 mm
Gewicht (ohne Akkupack)	2,6 kg
Lieferumfang	
Bestell-Nr.	600794850
Volumenschlauch mit 2 Adaptern	✓
Universal-Hochdruckadapter	✓
Hochdruckadapter für Fahrradventil	✓
Ballfüllnadel	✓
12V-KFZ-Kabel	✓

Full Service Preisgruppe

FS1

18-Volt-Akku-Kompressor
Power 160-5 18 LTX BL OF

BRUSHLESS

- Leichter und leistungsstarker Akku-Kompressor mit Brushless-Motor für den Einsatz im Innen- ausbau und auf Baustellen
- Ölloser Kolbenverdichter: einfacher Transport und reduzierter Serviceaufwand



Technische Daten	
Füllleistung	70 l /min
Max. Druck	8 bar
Abmessungen	340 x 315 x 380 mm
Gewicht (mit Akkupack)	9,1 kg

Lieferumfang	
Bestell-Nr.	601521850
Universal-Schnellkupplung	✓

Full Service Preisgruppe

-

18-Volt-Akku-Gebläse
AG 18

- Leichtes Akku-Gebläse z. B. zum Abblasen von Spänen an Werkstück, Arbeitsplatz, Transporter usw.
- Gute Ergonomie durch optima- len Schwerpunkt und gummier- ten Handgriff



Technische Daten	
Luftmenge	1 / 1,55 / 2,6 m³ /min
Max. Luftgeschwindigkeit	74 m /s
Gewicht (mit Akkupack)	1,8 kg

Lieferumfang	
Bestell-Nr.	602242850

Full Service Preisgruppe

FS1

18-Volt-Akku-Ventilator
AV 18

- Hochwertiger Akku-Ventilator für den flexiblen Einsatz unabhängig vom Netz
- Akkulaufzeit von bis zu 7 Stunden (bei 5,2 Ah)



Technische Daten	
Luftgeschwindigkeit	1,8 / 2,8 / 3,8 m /s
Max. Drehzahl	1.300 /min
Rotordurchmesser	355 mm
Gewicht (mit Akkupack)	1,8 kg

Lieferumfang	
Bestell-Nr.	606176850

Full Service Preisgruppe

FS1

18-Volt-Akku-Heißluftgebläse
HG 18 LTX 500

- Leichtes Akku-Heißluftgebläse für leistungsgstarke Hitze – schnell und überall
- Sekundenschnelles Aufheizen, startklar in nur 5 Sekunden (300°)



Technische Daten	
Luftmenge	200 / 160 l/min
Lufttemperatur	300 / 500 °C
Anzahl Lufttemperaturstufen	2
Gewicht (mit Akkupack)	1,2 kg

Lieferumfang	
Bestell-Nr.	610502840
Reflektordüse	✓
Reduzierdüse (9 mm)	✓
metaBOX	✓

Full Service Preisgruppe

FS2

18-Volt-Akku-Heißklebepistole
HK 18 LTX 20

- Vielseitige Akku-Klebepistole zum Reparieren und Fixieren an jedem Ort - startklar in nur 1 Minute
- Für Klebesticks mit Ø 11 mm, auch für “Low Melt”-Sticks mit niedriger Verarbeitungstemperatur



Technische Daten	
Max. Klebeleistung	20 g/min
Verarbeitungstemperatur	200 / 130 °C
Aufheizzeit	1 min
Gewicht (mit Akkupack)	0,8 kg

Lieferumfang	
Bestell-Nr.	600797840
Langdüse Ø 2,8 mm	✓
5 Klebesticks transparent	✓
metaBOX	✓

Full Service Preisgruppe

FS1

18-Volt-Akku-Blaspistole
BP 18 LTX BL

BRUSHLESS

- Kraftvolle und vielseitige Akku- Blaspistole mit starkem Luft- strom zum Reinigen, Ausblasen, Aufpumpen und Entlüften
- Stufenlose Anpassung der Luft- geschwindigkeit durch den kom- fortablen Varioschalter



NEU

Technische Daten	
Luftmenge	0,7 m³/min
Max. Luftgeschwindigkeit	122 m/s

Gewicht (mit Akkupack)	0,8 kg
------------------------	--------

Lieferumfang	
Bestell-Nr.	600798850
Düsenatz (dreiteilig)	✓
Düsenadapter	✓

Full Service Preisgruppe

FS1

Zubehör

Akku-Heißklebepistole

Bezeichnung	Bestell-Nr.
26 Klebesticks weiß (Low Melt) Ø 11 x 200 mm	630437000
26 Klebesticks transparent Ø 11 x 200 mm	630886000
26 Klebesticks hellgelb Ø 11 x 200 mm	630887000

Weiteres Qualitätszubehör von Metabo finden Sie auf den Seiten 210-212.

Zubehör

Akku-Fettpresse



Bezeichnung	Bestell-Nr.
LED Leuchte	626982000
Adapter Akku-Fettpresse FP 18 LTX für Schraubkartusche 500 g	626984000

Zubehör

Akku-Kartuschenpistolen



Bezeichnung	Bestell-Nr.
400 ml Kartuschenrohr	630148000

Weiteres Qualitätszubehör von Metabo finden Sie auf den Seiten 210-212.

18-V-Akku-Fettpresse FP 18 LTX



- Kompakte Akku-Fettpresse mit 2 Arbeitsstufen und hohem Auspressdruck (max. 690 bar) für die mobile Wartung von Maschinen und Anlagen

Technische Daten		
Auspressdruck	690 / 414 bar	
Aufnahmegröße	400 g	
Auspressgeschwindigkeit	100 / 290 g/min	
Gewicht (mit Akkupack)	4,4 kg	
Lieferumfang		
Bestell-Nr.	600789850	600789500
LED Zusatzleuchte für Schlauch	✓	✓
Schultergurt	✓	✓
2 LiPOWER Akkupack (18 V/2,0 Ah)	x	✓
Ladegerät SC 30	x	✓

Full Service Preisgruppe	FS4	FS4
--------------------------	-----	-----

18-Volt-Akku-Kartuschenpistole KPA 18 LTX 400



- Extrem hohe Auspresskraft, auch zum Verarbeiten besonders zähflüssiger Materialien geeignet
- Stufenlose Einstellung der Auspressgeschwindigkeit zum exakten Arbeiten

Technische Daten	
Auspressdruck	7.259 N
Aufnahmegröße	400 ml
Vorschubgeschwindigkeit im Leerlauf	1 - 10 mm /s
Gewicht (mit Akkupack)	2,9 kg
Lieferumfang	
Bestell-Nr.	601206850
400 ml-Rohr	✓
Auspressteller für Folienbeutel	✓
Auspressteller für Kartuschen	✓
Kartuschenträger	✓

Full Service Preisgruppe	FS4
--------------------------	-----

18-Volt-Akku-Kartuschenpistole KPA 18 LTX 600



- Extrem hohe Auspresskraft, auch zum Verarbeiten besonders zähflüssiger Materialien geeignet
- Stufenlose Einstellung der Auspressgeschwindigkeit zum exakten Arbeiten

Technische Daten	
Auspressdruck	7.259 N
Aufnahmegröße	600 ml
Vorschubgeschwindigkeit im Leerlauf	1 - 10 mm /s
Gewicht (mit Akkupack)	3,1 kg
Lieferumfang	
Bestell-Nr.	601207850
600 ml-Rohr	✓
Auspressteller für Folienbeutel	✓
Auspressteller für Kartuschen	✓

Full Service Preisgruppe	FS4
--------------------------	-----

Universal-Akku-Handlampe ULA 14.4-18 LED



- Leistungsstarke LED-Handlampe für gleichmäßiges, helles Arbeitslicht
- Kompakt und handlich für einen vielseitigen Einsatz
- Lampenkopf schwenkbar und arretierbar in 12 Positionen

Technische Daten	
Max. Lichtstrom	280 lm
Gewicht (ohne Akkupack)	0,4 kg

Lieferumfang	
Bestell-Nr.	600368000

Full Service Preisgruppe	-
--------------------------	---

Akku-Stablampe SLA 14.4-18 LED



- Leistungsstarke LED-Stablampe für gleichmäßiges, helles Arbeitslicht
- Kompakt und handlich für einen vielseitigen Einsatz
- Lampenkopf um 180° dreh- und schwenkbar

Technische Daten	
Max. Lichtstrom	440 lm
Gewicht (ohne Akkupack)	0,5 kg

Lieferumfang	
Bestell-Nr.	600370000

Full Service Preisgruppe	-
--------------------------	---

18-Volt-Akku-Baustrahler
BSA 18-1000

- Kleiner Akku-Baustrahler mit 1000 Lumen für viele Einsatzmöglichkeiten
- Lampenkopf um 180° dreh- und schwenkbar für nahezu unbegrenzte Leuchtpositionen



Technische Daten	
Max. Lichtstrom	1.000 lm
Gewicht (ohne Akkupack)	0,3 kg

Lieferumfang	
Bestell-Nr.	601508850

Full Service Preisgruppe	FS1
--------------------------	-----

18-Volt-Akku-Baustrahler
BSA 18 LED 5000 DUO-S

- Stativleuchte mit zwei individuell verstellbaren Baustrahlern mit 5000 Lumen für flexibles, helles Licht im gesamten Arbeitsbereich
- Optimale Ausleuchtung in jedem gewünschten Winkel



Technische Daten	
Max. Lichtstrom	5.000 lm
Gewicht (ohne Akkupack)	4,8 kg

Lieferumfang	
Bestell-Nr.	601507850

Full Service Preisgruppe	FS2
--------------------------	-----

18-Volt-Akku-Baustrahler
BSA 18 LED 4000

- Kompakter Akku-Baustrahler mit 4000 Lumen für großflächiges und gleichmäßiges Arbeitslicht mit reduziertem Schattenwurf
- Integrierte Magnete zur schnellen Fixierung auf Metallflächen



Technische Daten	
Max. Lichtstrom	4.000 lm
Gewicht (ohne Akkupack)	1,9 kg

Lieferumfang	
Bestell-Nr.	601505850

Full Service Preisgruppe	FS2
--------------------------	-----

18-Volt-Akku-Baustrahler
BSA 18 LED 10000

- Leistungsstarker Akku-Baustrahler mit 10.000 Lumen für großflächiges und gleichmäßiges Arbeitslicht mit reduziertem Schattenwurf
- Akku- und Netzbetrieb möglich



Technische Daten	
Max. Lichtstrom	10.000 lm
Gewicht (ohne Akkupack)	4,1 kg

Lieferumfang	
Bestell-Nr.	601506850
Abnehmbares Netzkabel (3 m)	✓

Full Service Preisgruppe	FS3
--------------------------	-----

Akku-Power-Adapter PA 14.4-18 LED-USB
mit 12 V-Anschluss und LED-Licht

- Kompakter Multifunktionsadapter, einsetzbar als Ladestation, Energiequelle und Lampe
- Zwei schnelle USB-Anschlüsse zum Laden und Betreiben von USB-Geräten (max. Ladestrom 2 A)



Technische Daten	
------------------	--

Lieferumfang	
Bestell-Nr.	600288000

Full Service Preisgruppe	-
--------------------------	---

Zubehör
Akku-Lampen



Bezeichnung	Bestell-Nr.
Stativ passend für BSA 12-18 LED 2000, BSA 18 LED 4000, BSA 18 LED 10000	623723000

Weiteres Qualitätszubehör von Metabo finden Sie auf den Seiten 210-212.

Akku-Kühlbox
KB 18 BL

BRUSHLESS

- Unabhängig durch drei Arten der Stromversorgung: Akku, Netzkabel oder 12V-Kfz-Kabel
- Optimale Innenmaße – auch für große PET-Flaschen mit 1,5 Litern



Technische Daten	
Volumen	24 l
Max. Kühlleistung unter Umgebungstemperatur	17 °C
Max. Warmhaltetemperatur	60 °C
Gewicht (mit Akkupack)	5,9 kg

Lieferumfang	
Bestell-Nr.	600791850
Netzkabel	✓

Full Service Preisgruppe	FS1
--------------------------	-----

Akku-Baustellenradio
R 12-18 BT

- Robustes und kompaktes AM / FM-Baustellenradio mit Bluetooth zum drahtlosen Musikhören von Smartphone oder Tablet



Technische Daten	
Radiofrequenz AM	522 - 1.620 kHz
Radiofrequenz FM	87,5 - 108 MHz
Bluetooth	Ja
Gewicht (ohne Akkupack)	1,8 kg

Lieferumfang	
Bestell-Nr.	600777850
Netzkabel	✓

Full Service Preisgruppe	FS1
--------------------------	-----

Akku-Baustellenradio

R 12-18 DAB+BT

- Robustes Baustellenradio mit digitalem DAB+ Empfang, top Klangqualität und vielen Zusatzfunktionen
- Mit Bluetooth zum drahtlosen Musikhören von Smartphone oder Tablet



Technische Daten	
Radiofrequenz AM	522 - 1.620 kHz
Radiofrequenz FM	87,5 - 108 MHz
Bluetooth	Ja
Gewicht (ohne Akkupack)	1,9 kg
Lieferumfang	
Bestell-Nr.	600778850
Netzkabel	✓

Full Service Preisgruppe	FS1

Akku-Baustellenradio RC 12-18 32W

BT DAB + mit Akku-Ladefunktion

- Leistungsstarkes DAB+ Baustel-
- lenradio mit sattem Sound und integrierter Ladefunktion für Akkupacks und Smartphones



Technische Daten	
Radiofrequenz DAB+	174 - 240 MHz
Radiofrequenz FM	87,5 - 108 MHz
Bluetooth	Ja
Gewicht (ohne Akkupack)	6,8 kg
Lieferumfang	
Bestell-Nr.	600779850
USB-C Kabel	✓
2 Batterien (AAA) für Uhrzeit- und Senderspeicher	✓

Full Service Preisgruppe	FS4





















Garten

Akku-Laufzeiten auf einen Blick.

Anwendung	Maschine	Zubehör	Akku									
			Li-Ion		LiHD		LiHDX					
Hecken schneiden Trimschnitt / leichte Anwendung	Heckenscheren / Strauchscheren											
	SGS 18 LTX Q	Strauchmesser	165 min	330 min	430 min	330 min	455 min	660 min	825 min	330 min	660 min	
	HS 18 LTX 45 / HS 18 LTX 55 / HS 18 LTX 65		48 min	96 min	125 min	96 min	132 min	192 min	240 min	96 min	192 min	
	HS 18 LTX BL 55 / HS 18 LTX BL 65 / HS 18 LTX BL 75		16 min	33 min	43 min	33 min	45 min	65 min	82 min	33 min	65 min	
Rückschnitt / schwierige Anwendung	MA 36-18 LTX BL Q + MA-HS 50 (Stufe 1)		27 min	55 min	71 min	55 min	75 min	109 min	136 min	55 min	109 min	
	HS 18 LTX 45 / HS 18 LTX 55 / HS 18 LTX 65		17 min	34 min	44 min	34 min	47 min	68 min	85 min	34 min	68 min	
	HS 18 LTX BL 55 / HS 18 LTX BL 65 / HS 18 LTX BL 75		13 min	27 min	35 min	27 min	37 min	54 min	67 min	27 min	54 min	
	MA 36-18 LTX BL Q + MA-HS 50 (Stufe 2)		20 min	39 min	51 min	39 min	54 min	79 min	98 min	39 min	79 min	
Sägen	Gehölzsäge / Kettensäge / Hochentaster											
Sägen von Hartholz (Ø 8 cm)	MS 18 LTX 15	Sägeschiene + Sägekette 15 cm (1/4" / 1,1 mm)	60 Schnitte	120 Schnitte	156 Schnitte	120 Schnitte	165 Schnitte	240 Schnitte	300 Schnitte	120 Schnitte	240 Schnitte	
	MS 18 LTX 15 + Teleskopstab MS		48 Schnitte	96 Schnitte	125 Schnitte	96 Schnitte	132 Schnitte	192 Schnitte	240 Schnitte	96 Schnitte	192 Schnitte	
Sägen von Weichholz (10 x 10 cm)	MA 36-18 LTX BL Q + MA-MS 25 (Stufe 2)	Sägeschiene + Sägekette 25 cm (3/8" LP / 1,3 mm)	70 Schnitte	140 Schnitte	182 Schnitte	140 Schnitte	193 Schnitte	280 Schnitte	350 Schnitte	140 Schnitte	280 Schnitte	
	MS 36-18 LTX BL 40	Sägeschiene + Sägekette 40 cm (3/8" LP / 1,1 mm)	62 Schnitte	125 Schnitte	162 Schnitte	125 Schnitte	171 Schnitte	249 Schnitte	311 Schnitte	138 Schnitte	300 Schnitte	
Laub / Schmutz entfernen	Laubbläser		15 Schnitte	37 Schnitte	47 Schnitte	25 Schnitte	50 Schnitte	73 Schnitte	91 Schnitte	56 Schnitte	110 Schnitte	
	LB 18 LTX BL		7 min	14 min	18 min	14 min	19 min	28 min	35 min	14 min	28 min	
Sprühen	Rückensprüngerät		4 h	8 h	10,5 h	8 h	11 h	16 h	20 h	8 h	16 h	
Be- und Entwässerung	Tauch-und Regenfasspumpe											
	TPF 18 LTX 2200 (Stufe 1)	Gartenbrause	55 min	110 min	143 min	110 min	151 min	220 min	275 min	110 min	220 min	

Akkupack-Empfehlung

Angegebene Laufzeiten können je nach Anwendung, Schnittgut und Ladezustand des Akkupacks variieren.


Anwendung	Maschine	Zubehör	Akku								
											
Hecken schneiden	Heckenscheren / Strauchscheren										
Be- und Entwässerung	Tauch- und Regenfasspumpe										
	TPF 18 LTX 2200 (Stufe 3)	Flächenregner	20 min	40 min	52 min	40 min	55 min	80 min	100 min	40 min	80 min
	TPF 18 LTX 2200 (Stufe 3)	Ablaufgaritur 1" (Ø 25 mm)	17 min	34 min	44 min	34 min	47 min	68 min	85 min	34 min	68 min
	TPF 18 LTX 7000 (Stufe 3)		17 min	34 min	44 min	34 min	47 min	68 min	85 min	34 min	68 min
Mähen	Rasenmäher										
	RM 36-18 LTX BL 36		27 min	54 min	70 min	54 min	74 min	108 min	135 min	54 min	108 min
	RM 36-18 LTX BL 46		23 min	45 min	59 min	45 min	62 min	90 min	113 min	45 min	90 min
	RM 36-18 LTX BL 36		8 min	16 min	21 min	16 min	22 min	32 min	40 min	16 min	32 min
	RM 36-18 LTX BL 46		9 min	18 min	23 min	18 min	25 min	36 min	45 min	18 min	36 min
Mähen, Trimmen und Ausputzarbeiten	Strauch-Grasschere										
	SGS 18 LTX Q	Grasmesser + Teleskopstab	150 min	300 min	390 min	300 min	415 min	600 min	750 min	300 min	600 min
	Rasentrimmer/Freischneider										
	RTD 18 LTX BL 30		20 min	40 min	52 min	40 min	55 min	80 min	100 min	40 min	80 min
	FSD 36-18 LTX BL 40 / FSB 36-18 LTX BL 40	Doppelfadenspule	10 min	20 min	26 min	20 min	28 min	40 min	50 min	20 min	40 min
	MA 36-18 LTX BL Q + MA-FS 40 (Stufe 1)		24 min	47 min	61 min	47 min	65 min	94 min	118 min	47 min	94 min
	MA 36-18 LTX BL Q + MA-FS 40 (Stufe 2)		21 min	42 min	55 min	42 min	58 min	84 min	105 min	42 min	84 min
	FSD 36-18 LTX BL 40 / FSB 36-18 LTX BL 40	Doppelfadenspule / Grasmesser	9 min / 12 min	18 min / 25 min	23 min / 32 min	18 min / 25 min	25 min / 34 min	36 min / 49 min	45 min / 62 min	18 min / 25 min	36 min / 49 min
	MA 36-18 LTX BL Q + MA-FS 40 (Stufe 2)		8 min / 11 min	17 min / 22 min	22 min / 29 min	17 min / 22 min	23 min / 30 min	33 min / 44 min	42 min / 55 min	17 min / 22 min	33 min / 44 min
	FSD 36-18 LTX BL 40 / FSB 36-18 LTX BL 40	Dickichtmesser	16 min	32 min	41 min	32 min	43 min	63 min	79 min	32 min	63 min
	MA 36-18 LTX BL Q + MA-FS 40 (Stufe 2)		14 min	28 min	37 min	28 min	39 min	56 min	71 min	28 min	56 min

12-Volt-Akku-Strauch- und Grasschere
PowerMaxx SGS 12 Q


- 2 in 1: Strauchschere für präzise Formschnitte an Büschen und Grasschere für saubere Rasenkanten
- Metabo Quick-System: werkzeugloser Schnellwechsel der beiden Messeraufsätze



Technische Daten		
Strauchmesser Schnittlänge/-stärke	200 / 8 mm	
Grasmesser Schnittbreite	11,5 cm	
Schnittzahl bei Leerlauf	2.300 /min	
Gewicht (mit Akkupack)	1,0 kg	
Lieferumfang		
Bestell-Nr.	601608850	601608500
Strauchmesser	✓	✓
Grasmesser	✓	✓
Aufbewahrungsschuber	✓	✓
LiPOWER Akkupack (12 V/2,0 Ah)	x	✓
Ladegerät SC 36	x	✓
Werkzeugtasche	x	✓



Full Service Preisgruppe	FS1	FS1
--------------------------	-----	-----




18-Volt-Akku-Strauch- und Grasschere
SGS 18 LTX Q

- 2 in 1: Strauchschere für präzise Formschnitte an Büschen und Grasschere für saubere Rasenkanten
- Beste Schnittergebnisse durch lasergeschnittene, diamantgeschliffene Messer



Technische Daten		
Strauchmesser Schnittlänge/-stärke	200 / 8 mm	
Grasmesser Schnittbreite	11,5 cm	
Schnittzahl bei Leerlauf	2.300 /min	
Gewicht (mit Akkupack)	1,2 kg	
Lieferumfang		
Bestell-Nr.	601609850	601609840
Strauchmesser	✓	✓
Grasmesser	✓	✓
Aufbewahrungsschuber	✓	✓
metaBOX	x	✓



Full Service Preisgruppe	FS1	FS1
--------------------------	-----	-----



Zubehör
Akku-Strauchschere



Bezeichnung	Bestell-Nr.
Teleskopstab	628426000

Weiteres Qualitätszubehör von Metabo finden Sie auf den Seiten 210-212.


2×18-Volt-Akku-Rasenmäher
RM 36-18 LTX BL 46

BRUSHLESS


- Leiser Akku-Rasenmäher zum effizienten Mähen, Sammeln und Mulchen von Grundstücken bis 800 m²
- Automatische Anpassung der Motorleistung je nach Grashöhe für maximale Akku-Laufzeiten



Technische Daten		
Schnittbreite / -höhe	46 cm / 25-80 mm	
Fangsackvolumen	55 l	
Leerlaufdrehzahl	2.800 /min	
Gewicht (mit Akkupack)	25,9 kg	
Lieferumfang		
Bestell-Nr.	601606850	601606650
Fangsack	✓	✓
Sichelmesser	✓	✓
Mulchkeil	✓	✓
Sicherheitsschlüssel	✓	✓
2 LiPOWER Akkupacks (18 V/5,2 Ah)	x	✓
Ladegerät ASC 145 Duo	x	✓



Full Service Preisgruppe	FS4	FS4
--------------------------	-----	-----




2×18-Volt-Akku-Rasenmäher
RM 36-18 LTX BL 36

BRUSHLESS


- Kompakter, wendiger Akku-Rasenmäher zum randnahen Mähen und Mulchen von Grundstücken bis 350 m²
- Mähgut wird im flexiblen Fangsack gesammelt oder sofort zum Verbleib auf der Grünfläche gemulcht



Technische Daten		
Schnittbreite / -höhe	36 cm / 20-70 mm	
Fangsackvolumen	45 l	
Leerlaufdrehzahl	4.000 /min	
Gewicht (mit Akkupack)	14,0 kg	
Lieferumfang		
Bestell-Nr.	601716850	601716650
Fangsack	✓	✓
Sichelmesser	✓	✓
Mulchkeil	✓	✓
Sicherheitsschlüssel	✓	✓
2 LiPOWER Akkupacks (18 V/5,2 Ah)	x	✓
2 Ladegeräte ASC 55	x	✓



Full Service Preisgruppe	FS4	FS4
--------------------------	-----	-----



Zubehör
Akku-Rasenmäher



Bezeichnung	Bestell-Nr.
Sichelmesser 36 cm	628422000
Sichelmesser 46 cm	628435000

Weiteres Qualitätszubehör von Metabo finden Sie auf den Seiten 210-212.


2×18-Volt-Akku-Freischneider
FSD 36-18 LTX BL 40 mit Rundgriff

BRUSHLESS


- Leiser Akku-Freischneider mit kompaktem Rundgriff zum effektiven Arbeiten auch bei engen Platzverhältnissen
- Vielseitiger Einsatz mit Doppelfadenspule für Grasschnitte oder Messer (Zubehör) fürs Unterholz



Technische Daten	
Schnittkreisdurchmesser	40 cm
Leerlaufdrehzahlen	0 - 6.000 /min
Fadendurchmesser	2 mm
Gewicht (mit Akkupack)	4,4 kg
Lieferumfang	
Bestell-Nr.	601610850
Rundgriff	✓
Schultergurt	✓
Schutzhaube	✓
Doppelfadenspule (Faden Ø 2 mm, 4 m)	✓
Kombischlüssel	✓



Full Service Preisgruppe	FS4
--------------------------	-----



The power
to meet your
standards.

2×18-Volt-Akku-Freischneider
FSB 36-18 LTX BL 40 mit Zweihandgriff

BRUSHLESS

- Leiser Akku-Freischneider mit verstellbarem Zweihandgriff zum komfortablen Arbeiten auf größeren Flächen
- Einfaches Nachstellen des Fadens durch kurzes Auftippen des Spulenkopfs während des Arbeitens



Technische Daten	
Schnittkreisdurchmesser	40 cm
Leerlaufdrehzahlen	0 - 6.000 /min
Fadendurchmesser	2 mm
Gewicht (mit Akkupack)	4,8 kg

Lieferumfang	
Bestell-Nr.	601611850
Zweihandgriff	✓
Rückentragegurt	✓
Schutzhaube	✓
Doppelfadenspule (Faden Ø 2 mm, 4 m)	✓
3-flügeliges Dickichtmesser	✓
Adapter für Messer	✓
Kombischlüssel	✓
Arretierstift	✓

Full Service Preisgruppe	FS4
--------------------------	-----

18-Volt-Akku-Rasentrimmer
RTD 18 LTX BL 30

BRUSHLESS

- Leichter und kompakter Akku-Rasentrimmer für Mäh-, Trimm- und Ausputzarbeiten
- Einfacher Transport und platzsparende Lagerung durch zweiteiligen Schaft mit Schnellkuppelung



Technische Daten	
Schnittkreisdurchmesser	30 cm
Leerlaufdrehzahl	0 - 6.500 /min
Fadendurchmesser	2 mm
Gewicht (mit Akkupack)	3,8 kg

Lieferumfang	
Bestell-Nr.	601720850
Rundgriff	✓
Shultergurt	✓
Schutzhaube	✓
Doppelfadenspule (Faden Ø 2 mm, 4 m)	✓
Innensechskantschlüssel	✓
Kreuzschlitzschraubendreher	✓

Full Service Preisgruppe	FS3
--------------------------	-----

Zubehör
Akku-Freischneider



Bezeichnung	Bestell-Nr.
Ersatzspule mit Schnur	628429000

Ersatzfaden 30 m wellenförmig Ø 2 mm	628430000
--------------------------------------	-----------

Ersatzfaden 30 m spiralförmig Ø 2 mm	628423000
--------------------------------------	-----------

Dickichtmesser 3-flügelig	628432000
---------------------------	-----------

Grasmesser 4-flügelig	628433000
-----------------------	-----------

Messeradapter	628434000
---------------	-----------

Weiteres Qualitätszubehör von Metabo finden Sie auf den Seiten 210-212.

2×18-Volt-Akku-Multifunktionsantrieb
MA 36-18 LTX BL Q

BRUSHLESS

- Leistungsstarker 2×18-Volt-Akku-Antrieb für die Aufsätze des Metabo Multifunktionssystems, die All-in-one-Lösung für viele Gartenarbeiten



Technische Daten	
Leerlaufdrehzahlen	0 - 7.000 / 0 - 8.200 /min
Länge	1.052 mm
Gewicht (ohne Akkupack)	3,0 kg
Gewicht (mit Akkupack)	3,9 kg

Lieferumfang	
Bestell-Nr.	601725850
Rundgriff	✓
Sechskantschlüssel	✓
Schultergurt	✓

Full Service Preisgruppe	FS3
--------------------------	-----

Heckenscheren-Aufsatz
MA-HS 50

- Schneiden von hohen Hecken und Sträuchern mit dem Heckenscheren-Aufsatz des Metabo Multifunktionssystems, die All-in-one-Lösung für viele Gartenarbeiten



Technische Daten	
Messerlänge / Schnittlänge	50 / 48 cm
Schnittwinkel	0 - 215 °
Länge	1.645 mm
Gewicht	2,8 kg

Lieferumfang	
Bestell-Nr.	601726850
Messerschutzköcher	✓

Full Service Preisgruppe	FS2
--------------------------	-----

Hochentaster-Aufsatz
MA-MS 25

BRUSHLESS

- Sichere Baumpflege mit dem Hochentaster-Aufsatz des Metabo Multifunktionssystems, die All-in-one-Lösung für viele Gartenarbeiten



Technische Daten	
Schienenlänge / Schnittlänge	25 / 24 cm
Länge	1.230 mm
Max. Kettengeschwindigkeit Stufe 1	16 m/s
Gewicht	1,7 kg

Lieferumfang	
Bestell-Nr.	601727850
Sägekette 25 cm (3/8" LP / 1,3 mm)	✓
Sägeschiene 25 cm	✓
Sägekettenschutz	✓
Kombischlüssel	✓

Full Service Preisgruppe	FS2
--------------------------	-----

Freischneider-Aufsatz
MA-FS 40

BRUSHLESS

- Mähen, Trimmen und Ausputzen mit dem Freischneider-Aufsatz des Metabo Multifunktionssystems, die All-in-one-Lösung für viele Gartenarbeiten



Technische Daten	
Schnittkreisdurchmesser	40 cm
Länge	990 mm
Fadendurchmesser	2 mm
Gewicht	1,6 kg

Lieferumfang	
Bestell-Nr.	601728850
Schutzhaube	✓
Doppelfadenspule (Faden Ø 2 mm, 4 m)	✓
3-flügeliges Dickichtmesser	✓
Adapter für Messer	✓
Kombischlüssel	✓
Sechskantschlüssel	✓

Full Service Preisgruppe	FS1
--------------------------	-----

Zubehör
Akku-Multifunktionsantrieb



Bezeichnung	Bestell-Nr.
Sägeschiene 25 cm	628496000

Sägekette 25 cm (3/8" LP / 1,3 mm)	628497000
------------------------------------	-----------

Schaftverlängerung Garten-Multifunktionssystem	628498000
--	-----------

Weiteres Qualitätszubehör von Metabo finden Sie auf den Seiten 210-212.

2×18-Volt-Akku-Kettensäge
MS 36-18 LTX BL 40

BRUSHLESS

- Durchzugsstarke Akku-Motorsäge für schnelle, gleichmäßige Schnitte beim Fällen, Entasten, Ablängen und Bauen mit Holz



Technische Daten	
Schienenlänge / Schnittlänge	40 / 36 cm
Max. Kettengeschwindigkeit	22 m/s
Sägekette Zahnteilung	3/8" LP
Gewicht (mit Akkupack)	4,6 kg
Lieferumfang	
Bestell-Nr.	601613850
Oregon Sägeschiene 40 cm	✓
Oregon Sägekette 40 cm (3/8" LP / 1,1 mm)	✓
Sägekettenschutz	✓
Kombischlüssel	✓

Full Service Preisgruppe	FS4

Zubehör
Akku-Kettensäge



Bezeichnung	Bestell-Nr.
Oregon Sägeschiene 40 cm	628437000
Oregon Sägekette 40 cm (3/8" LP / 1,1 mm)	628439000
Set Oregon Sägeschiene 35cm + Sägekette 35 cm (3/8"LP / 1,1mm)	628421000
Bio-Sägekettenhaftöl 1 l	628441000
Weiteres Qualitätszubehör von Metabo finden Sie auf den Seiten 210-212.	

18-Volt-Akku-Gehölzsäge
MS 18 LTX 15

- Handliche und sichere Akku-Gehölzsäge, ideal für den Rückschnitt von Bäumen, Sträuchern sowie für Grünschnittarbeiten



Technische Daten			
Schienenlänge/ Schnittlänge	15 cm		
Max. Kettengeschwindigkeit	5 m/s		
Sägekette Zahnteilung	1/4"		
Gewicht (ohne Akkupack)	1,6 kg		
Lieferumfang			
Bestell-Nr.	600856850	600856840	600856500
Sägeschiene 15 cm	✓	✓	✓
Sägekette 15 cm (1/4" LP, 1,1 mm)	✓	✓	✓
Sägekettenschutz	✓	✓	✓
Bio-Sägekettenhaftöl 100 ml	✓	✓	✓
Sechskantschlüssel mit Kugelkopf	✓	✓	✓
LiPOWER Akkupack (18 V/2,0 Ah)	x	x	✓
Ladegerät SC 36	x	x	✓
metaBOX	x	✓	x
Werkzeugtasche	x	x	✓

Full Service Preisgruppe	FS1	FS1	FS1

Zubehör
Gehölzsäge



Bezeichnung	Bestell-Nr.
Bio-Sägekettenhaftöl 100 ml	628711000
Sägeschiene 15 cm	628712000
Sägekette 15 cm (1/4" LP/1,1 mm)	628713000
Teleskopstab MS	628714000
Weiteres Qualitätszubehör von Metabo finden Sie auf den Seiten 210-212.	

18-Volt-Akku-Laubbläser
LB 18 LTX BL

BRUSHLESS

- Kraftvolles, leises Akku-Blasgerät zum zügigen Entfernen von Laub und Schmutz von Plätzen und Wegen
→ Genaue Dosierung der Blaskraft durch stufenlos veränderbare Luftgeschwindigkeit



Technische Daten		
Luftgeschwindigkeit	150 km /h	
Luftmenge	650 m³ /h	
Leerlaufdrehzahlen	0 - 20.300 /min	
Gewicht (mit Akkupack)	2,8 kg	
Lieferumfang		
Bestell-Nr.	601607850	601607650
Blasrohr	✓	✓
Schultergurt	✓	✓
2 LiPOWER Akkupacks (18 V/5,2 Ah)	x	✓
Ladegerät ASC 55 "AIR COOLED"	x	✓

Full Service Preisgruppe	FS2	FS2

18-Volt-Akku-Rückensprüngerät
RSG 18 LTX 15

- Geeignet für Pestizide (Herbizide, Insektizide, Fungizide etc.), Flüssigdünger, Pflanzenstärkungsmittel, Wasser



Technische Daten	
Max. Füllvolumen	15 l
Arbeitsdruck	1 - 3 bar
Durchflussmenge	0,3 - 1,9 l /min
Gewicht (mit Akkupack)	4,4 kg
Lieferumfang	
Bestell-Nr.	602038850
Handventil	✓
Schlauchleitung	✓
Sprührohr	✓
Regulierdüse (1,7 mm)	✓

Full Service Preisgruppe	FS4

Gemeinsame Merkmale
Akku-Heckenscheren 18-Volt



- Saubere Schnitte durch lasergeschnittene, diamantgeschliffene Messer
→ Hohe Schnittleistung durch spezielle Tropfenform der Messerzähne: kein Entweichen der Zweige während des Schnitts
→ Komfortable Zweihand-Bedienung durch langen Schalterdrücker und innenliegenden Bügelgriffschalter
→ Hoher Anwenderschutz durch zusätzlichen Sicherheitsschalter und Messer-Schnellstopp (in 0,08 Sekunden)
→ Angenehmes Arbeiten durch perfekte Balance, vibrationsarmen Lauf und Softgrip-Handgriff
→ Anstoßschutz schützt Anwender und Getriebe vor Rückschlägen bei Arbeiten in Wand- und Bodennähe
→ Platzsparende Aufbewahrung an der Wand durch praktische Aufhängeöse im Messerschutzköcher
→ Umweltfreundlich und leise durch Akkubetrieb, dadurch auch in lärmsensiblen Bereichen einsetzbar
→ Viele Marken, ein Akku-System: Dieses Produkt ist kombinierbar mit allen 18V-Akkupacks und Ladegeräten der CAS Marken: www.cordless-alliance-system.com

Fast Break
Auslaufbremse für mehr Sicherheit durch schnelles Stoppen des Einsatzwerkzeugs.

18-Volt-Akku-Heckenschere
HS 18 LTX 45

- Extrem leichte und leise Akku-Heckenschere zum kräfteschonenden Trimmen von Hecken und Sträuchern



Technische Daten	
Max. Schnittstärke	19 mm
Schnittlänge	43 cm
Schnittzahl bei Leerlauf	2.600 /min
Gewicht (mit Akkupack)	2,5 kg
Lieferumfang	
Bestell-Nr.	601717850
Messerschutzköcher	✓

Full Service Preisgruppe	FS2

18-Volt-Akku-Heckenschere
HS 18 LTX 55

→ Extrem leichte und leise Akku-Heckenschere zum kräfteschonenden Trimmen von Hecken und Sträuchern



Technische Daten		
Max. Schnittstärke	19 mm	
Schnittlänge	53 cm	
Schnittzahl bei Leerlauf	2.600 /min	
Gewicht (mit Akkupack)	2,6 kg	
Lieferumfang		
Bestell-Nr.	601718850	601718500
2 LiPOWER Akkupacks (18 V/2,0 Ah)	x	✓
Ladegerät SC 36	x	✓
Messerschutzköcher	✓	✓

Full Service Preisgruppe	FS2	FS2
--------------------------	-----	-----

18-Volt-Akku-Heckenschere
HS 18 LTX 65

→ Extrem leichte und leise Akku-Heckenschere zum kräfteschonenden Trimmen von Hecken und Sträuchern



Technische Daten	
Max. Schnittstärke	19 mm
Schnittlänge	63 cm
Schnittzahl bei Leerlauf	2.600 /min
Gewicht (mit Akkupack)	2,7 kg
Lieferumfang	
Bestell-Nr.	601719850
Messerschutzköcher	✓

Full Service Preisgruppe	FS2
--------------------------	-----

18-Volt-Akku-Heckenschere
HS 18 LTX BL 55

BRUSHLESS

→ Kraftvolle, bürstenlose Akku-Heckenschere mit drehbarem Griff für komfortablen Trimm- und Rückschnitt



Technische Daten	
Max. Schnittstärke	21 mm
Schnittlänge	50 cm
Schnittzahl bei Leerlauf	3.400 /min
Gewicht (mit Akkupack)	4,4 kg
Lieferumfang	
Bestell-Nr.	601722850
Messerschutzköcher	✓

Full Service Preisgruppe	FS4
--------------------------	-----

18-Volt-Akku-Heckenschere
HS 18 LTX BL 65

BRUSHLESS

→ Kraftvolle, bürstenlose Akku-Heckenschere mit drehbarem Griff für komfortablen Trimm- und Rückschnitt



Technische Daten	
Max. Schnittstärke	21 mm
Schnittlänge	60 cm
Schnittzahl bei Leerlauf	3.400 /min
Gewicht (mit Akkupack)	4,6 kg
Lieferumfang	
Bestell-Nr.	601723850
Messerschutzköcher	✓

Full Service Preisgruppe	FS4
--------------------------	-----

18-Volt-Akku-Heckenschere
HS 18 LTX BL 75

BRUSHLESS

→ Kraftvolle, bürstenlose Akku-Heckenschere mit drehbarem Griff für komfortablen Trimm- und Rückschnitt



Technische Daten	
Max. Schnittstärke	21 mm
Schnittlänge	70 cm
Schnittzahl bei Leerlauf	3.400 /min
Gewicht (mit Akkupack)	4,8 kg
Lieferumfang	
Bestell-Nr.	601724850
Messerschutzköcher	✓

Full Service Preisgruppe	FS4
--------------------------	-----

Zubehör
Heckenschere



Bezeichnung	Bestell-Nr.
Heckenscherenpflegeöl-Spray 300 ml	630475000
Heckenscherenpflegeöl-Spray 1 l	630474000
Weiteres Qualitätszubehör von Metabo finden Sie auf den Seiten 210-212.	

18-Volt-Akku-Tauch- und Regenfasspumpe
TPF 18 LTX 2200

→ Flexible Akku-Pumpe mit 2 Funktionen: immer und überall einsetzbar als Tauch- oder Regenfasspumpe



Technische Daten		
Max. Fördermenge	2.200 l/h	
Max. Förderhöhe	22 m	
Max. Eintauchtiefe	2 m	
Gewicht	2,5 kg	
Lieferumfang		
Bestell-Nr.	601729850	
Multiadapter	✓	
1/2"-Schlauch (1,5 m) mit Schnellkupplungen	✓	
Regulier- / Absperrventil	✓	

Full Service Preisgruppe	FS1
--------------------------	-----

18-Volt-Akku-Tauchpumpe
TPF 18 LTX 7000

→ Leistungsstarke Akku-Tauchpumpe zum Auspumpen von Klarwasser aus Behältern, Wasserbecken und überschwemmten Kellern
→ Flachabsaugend bis zu einem Restwasserstand von 1-2 mm



Technische Daten	
Max. Fördermenge	7.000 l/h
Max. Förderhöhe	9 m
Max. Eintauchtiefe	6 m
Gewicht (ohne Akkupack)	2,4 kg
Lieferumfang	
Bestell-Nr.	601748850
Multiadapter	✓
Befestigungshaken	✓
Schutzart IP Akkubox	✓
Kabellänge Akkubox	✓

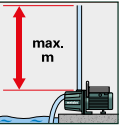
Full Service Preisgruppe	FS1
--------------------------	-----

	Klarwasser								Schmutzwasser					
	Klarwasser-Tauchpumpen							Kombipumpen		Bau- und Schmutz-wasser- pumpen		Schmutzwasser- Tauchpumpen		
TPF 18 LTX 7000	TP 6600	TPF 6600 SN	TPF 7000 S	TP 7500 SI	TP 8000 S	TP 12000 SI	TPS 14000 S Combi	TPS 16000 S Combi	DP 28-10 S Inox	SP 28-50 S Inox	PS 7500 S	PS 15000 S	PS 18000 SN	
Auspumpen, Umwälzen von klarem Wasser aus Behältern, Schwimmbecken, Teichen etc.	✓	✓	✓	✓	✓	✓	✓	✓	✓	✓	✓	✓	✓	✓
Auspumpen, Umwälzen von verschmutztem Wasser								✓	✓	✓	✓	✓	✓	✓
Flachabsaugung	✓		✓	✓	✓		✓	✓	✓					
Minimaler Restwasserstand nach Auspumpen (mm)	2	7	2	2	2	7	2	3	3	28	48	34	39	48
Schachtentwässerung (abhängig von der Größe des Schachtes)								✓	✓	✓	✓	✓	✓	✓
Keller-/ Teichentwässerung bei klarem Wasser	✓	✓	✓	✓	✓	✓	✓	✓	✓					
Keller-/ Teichentwässerung bei stark verschmutztem Wasser										✓				
Trockenlegung von Baugruben, überfluteten Bereichen										✓	✓			
Hochwasserschutz								✓	✓	✓	✓			
Brand-/ Wassersanierung								✓	✓	✓	✓			
Landwirtschaftlicher Einsatz										✓	✓			
Industrieller Einsatz											✓			

Bewässerung:
Welche Pumpe für
welche Anwendung?

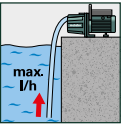
Bewässerung: Welche Pumpe für welche Anwendung?	Bewässerung								Hauswasserversorgung															
	Gartenpumpen						Tauch- druck- pumpe	Regen- fass- pumpe	Tief- brunnen- pumpe	Hauswasserwerke										Haus- wasser- automaten				
	P 2000 G	P 3300 G	P 4000 G	P 4500 Inox	P 6000 Inox	P 9000G				TDP 6200/4 Inox TDP A 6200/4 Inox	TPF 18 LTX 2200	TBP 6200/8 Inox	HWW 3300/25 G	HWW 3500/25 Inox	HWWI 3500/25 Inox	HWW 4000/25 G	HWW 4500/25 Inox	HWW 4500/25 Inox Plus	HWWI 4500/25 Inox	HWW 6000/25 Inox	HWW 6000/50 Inox	HWW 9000/100 G	HWA 3500 Inox	HWA I 4500 Inox
Grundwasserförderung	✓	✓	✓	✓	✓	✓				✓	✓	✓	✓	✓	✓	✓	✓	✓	✓	✓	✓	✓	✓	✓
Gartenbewässerung	✓	✓	✓	✓	✓	✓	✓	✓	✓	✓	✓	✓	✓	✓	✓	✓	✓	✓	✓	✓	✓	✓	✓	✓
Gartenbewässerung: Anzahl möglicher Verbraucher (z.B. Regner, Brausen)	2	2	3	3	4	6	3	1	4	2	2	2	3	3	3	3	4	4	6	2	3	4		
Fördern, Auspumpen, Umwälzen von klarem Wasser	✓	✓	✓	✓	✓	✓	✓	✓	✓	✓	✓	✓	✓	✓	✓	✓	✓	✓	✓	✓	✓	✓	✓	✓
Automatische Hauswasserversorgung											✓	✓	✓	✓	✓	✓	✓	✓	✓	✓	✓	✓	✓	✓
Förderung von Wasser aus Brunnen, tiefergelegenen Quellen							✓		✓															
Förderung von Wasser aus großen Tiefen, z.B. Bohrlöcher / Schächte min. Ø 100 mm									✓															
Druckerhöhung									✓	✓	✓	✓	✓	✓	✓	✓	✓	✓	✓	✓	✓	✓	✓	✓
Automatische Wasserversorgung im landwirtschaftlichen Bereich																			✓					

Förderhöhe



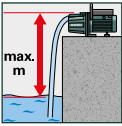
Maximale Höhe, in die das Wasser senkrecht gepumpt werden kann (10 m entspricht 1 Bar Druck)

Förderleistung/Fördermenge




Maximale Wassermenge, die die Pumpe fördern kann (l/h oder l/min)

Ansaughöhe



Höhenunterschied zwischen Wasserspiegel und Pumpe

Freier Durchgang

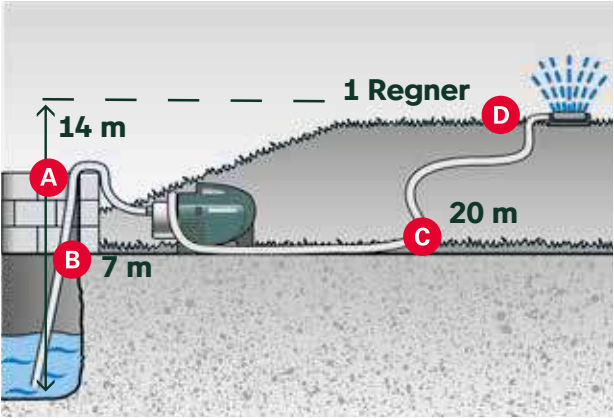


Max. Korngröße/ Partikelgröße, die die Pumpe verarbeiten kann

Berechnung der notwendigen Förderleistung und des notwendigen Drucks.

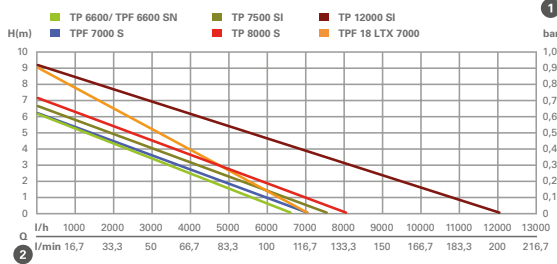
Rechenbeispiel notwendiger Druck			Rechnung
A	Förderhöhe	14 m : 10 =	1,4
	Ansaughöhe + Druckhöhe (10 m = 1 bar)		+
B	Länge Saugschlauch 7 m x 0,005 =		0,035
	(Berechnung Reibungsverlust bei einem Schlauch-Ø 1"= 0,005)		+
C	Länge Druckschlauch 20 m x 0,015 =		0,3
	(Berechnung Reibungsverlust bei einem Schlauch-Ø 3/4"= 0,015)		+
1	Notwendiger Mindestdruck allgemein		2 bar =
	Notwendiger Druck insgesamt:		3,7 bar

Rechenbeispiel notwendiger Wasserbedarf			Rechnung
D	Fördermenge (Wasserbedarf aller angeschlossenen Verbraucher, z.B. Regner, Toilette)		700 l/h +
2	Wasserbedarf Haus (Schätzung 1 Haus mit 5 Personen)		2.000 l/h =
	Notwendiger Wasserbedarf insgesamt:		2.700 l/h

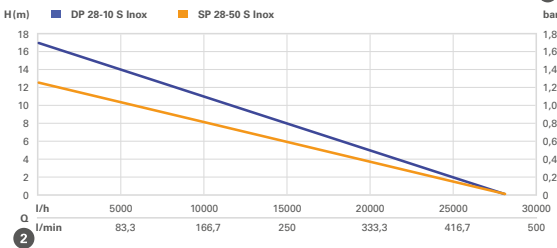


Auswahl der richtigen Pumpe mit 1 + 2

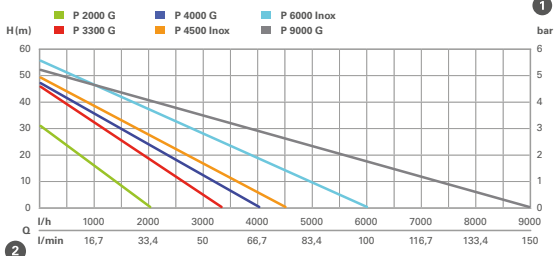
Pumpenkennlinien
Klarwasser-Tauchpumpen



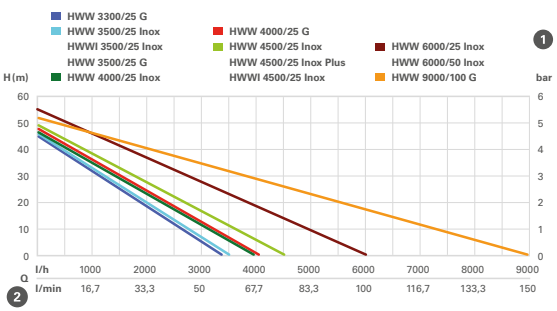
Bau- und Schmutzwasserpumpen



Gartenpumpen



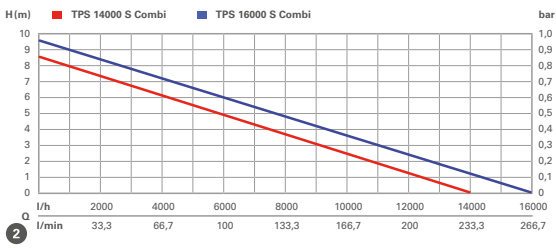
Hauswasserwerke



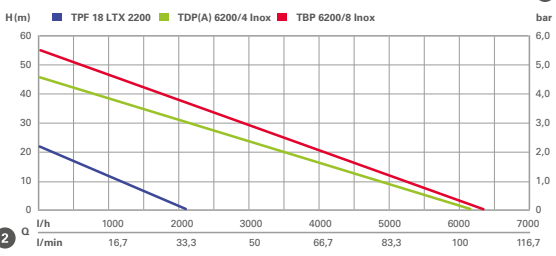
Kombi-Tauchpumpen



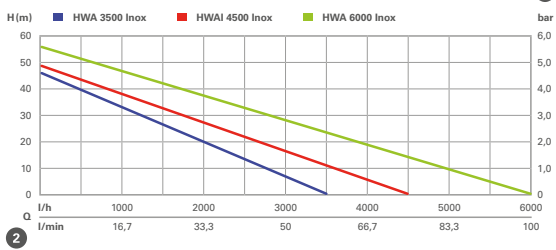
Schmutzwasser-Tauchpumpen




Regenfass- / Tauchdruck- / Tiefbrunnenpumpen




Hauswasserautomaten



Zubehör für Bewässerung

Bestell-Nr.	Bezeichnung	UVP ohne MwSt.	UVP mit MwSt.	Gartenpumpen 1					Hauswasserwerke 2										Haus- wasser- automaten 3		Regenfass / Tauchdruck- pumpen 4								
				P 2000 G	P 3300 G	P 4000 G	P 4500 Inox	P 6000 Inox	P 9000 G	HHW 3300/25 G	HHW 3500/25 G	HHW 3500/25 Inox	HHWI 3500/25 Inox	HHWI 4000/25 Inox	HHW 4000/25 G	HHW 4500/25 Inox	HHW 4500/25 Inox Plus	HHWI 4500/25 Inox	HHW 6000/25 Inox	HHW 6000/50 Inox	HHW 9000/100 G	HWA 3500 Inox	HWAI 4500 Inox	HWA 6000 Inox	TPF 18 LTX 2200	TDP 7501 S	TDP 6200/4 Inox	TDPA 6200/4 Inox	
Gartenbrausen und -regner																													
0903063122	Spritzbrause SB 2			✓	✓	✓	✓	✓	✓	✓	✓	✓	✓	✓	✓	✓	✓	✓	✓	✓	✓	✓	✓	✓	✓	✓	✓	✓	
0903060778	Gartenbrause GB 7			✓	✓	✓	✓	✓	✓	✓	✓	✓	✓	✓	✓	✓	✓	✓	✓	✓	✓	✓	✓	✓	✓	✓	✓	✓	
0903063130	Gießstab GS 10			✓	✓	✓	✓	✓	✓	✓	✓	✓	✓	✓	✓	✓	✓	✓	✓	✓	✓	✓	✓	✓	✓	✓	✓	✓	
0903063149	Flächenregner FR 9			✓	✓	✓	✓	✓	✓	✓	✓	✓	✓	✓	✓	✓	✓	✓	✓	✓	✓	✓	✓	✓	✓	✓	✓	✓	
Pumpenmontagesets																													
0903061260	Pumpenmontage Set MSS 310-HWA/P (Saugseite)			✓	✓	✓	✓	✓													✓		✓						
0903061278	Pumpenmontage Set MSS 380-HWW (Saugseite)									✓	✓	✓			✓	✓	✓		✓	✓									
0903061251	Pumpenmontage Set MSD 200-HWW/P (Druckseite)			✓	✓	✓	✓	✓	✓	✓	✓	✓	✓	✓	✓	✓	✓	✓	✓	✓									
0903061243	Pumpenmontage Set MSD 1000-HWA (Druckseite)																				✓	✓	✓						
Schläuche + Garnituren																													
628797000	Saugschlauch-Set Messing 4 m 1" (25 mm)			✓	✓	✓	✓	✓		✓	✓	✓	✓	✓	✓	✓	✓	✓	✓	✓		✓	✓	✓				✓	
628798000	Saugschlauch-Set Messing 7 m 1" (25 mm)			✓	✓	✓	✓	✓		✓	✓	✓	✓	✓	✓	✓	✓	✓	✓	✓		✓	✓	✓				✓	
0903061340	Panzerschlauch 500 mm			✓	✓	✓	✓	✓	✓	✓	✓	✓	✓	✓	✓	✓	✓	✓	✓	✓	✓	✓	✓	✓					
628821000	Ablauf-Garnitur für Tauchpumpen 1 1/4", 1", 1 1/2"																							✓	✓		✓		
Trockenlaufschutz																													
628799000	HM 3 			✓	✓	✓	✓	✓		✓	✓	✓			✓	✓	✓								✓	✓	✓		
0903028521	Trockenlaufschutz-Stoppschalter 10 m			✓	✓	✓	✓	✓	✓	✓	✓	✓	✓	✓	✓	✓	✓	✓	✓	✓	✓	✓	✓		✓				
Filter + Zubehör																													
0903016450	Filter 1" kurz, ohne Filtereinsatz			✓	✓	✓	✓	✓													✓		✓						
0903050314	Filter 1" kurz, mit waschbarem Filtereinsatz			✓	✓	✓	✓	✓													✓		✓						
628816000	Filter 1 1/4" kurz, mit waschbarem Filtereinsatz								✓																				
0903009250	Filter 1" lang, ohne Filtereinsatz									✓	✓	✓			✓	✓	✓		✓	✓									
0903050306	Filter 1" lang, mit waschbarem Filtereinsatz									✓	✓	✓			✓	✓	✓		✓	✓									
628817000	Filter 1 1/4" lang, mit waschbarem Filtereinsatz																			✓									
0903014253	Filter für Hauswasserwerke 1 1/2" lang, ohne Filtereinsatz									✓	✓	✓	✓	✓	✓	✓	✓	✓	✓	✓									
0903028440	Filtereinsatz waschbar 1" kurz			✓	✓	✓	✓	✓													✓		✓						
628818000	Filtereinsatz waschbar 1 1/4" kurz								✓																				
0903028360	Filtereinsatz waschbar 1" lang									✓	✓	✓			✓	✓	✓		✓	✓									
0903028416	Filtereinsatz waschbar 1 1/4" + 1 1/2" lang																			✓									
628804000	Filtereinsatz waschbar mit Rückschlagventil											✓	✓				✓					✓							
0903028432	Filtereinsatz Einweg 1" kurz			✓	✓	✓	✓	✓													✓		✓						
0903028351	Filtereinsatz Einweg 1" lang									✓	✓	✓			✓	✓	✓		✓	✓									
0903058005	Filterschlüssel			✓	✓	✓	✓	✓		✓	✓	✓	✓	✓	✓	✓	✓	✓	✓	✓		✓	✓	✓					
0903061316	Filter-Dichtungssatz			✓	✓	✓	✓	✓		✓	✓	✓			✓	✓	✓		✓	✓		✓	✓						
Adapter und Anschlüsse																													
628803000	Rückschlagventil Messing 1"			✓	✓	✓	✓	✓		✓	✓	✓			✓	✓	✓		✓	✓		✓		✓					
628805000	Rückschlagventil Messing 1 1/4"								✓											✓									
0903018410	Multiadapter 1"			✓	✓	✓	✓	✓	✓	✓	✓	✓	✓	✓	✓	✓	✓	✓	✓	✓	✓	✓	✓		✓	✓	✓		
Sonstiges																													
0903061367	Schwimmkugel Ø 150mm			✓	✓	✓	✓	✓	✓	✓	✓	✓	✓	✓	✓	✓	✓	✓	✓	✓	✓	✓	✓				✓	✓	
0903061359	Schwimmende Entnahme komplett			✓	✓	✓	✓	✓	✓	✓	✓	✓	✓	✓	✓	✓	✓	✓	✓	✓	✓	✓	✓				✓	✓	
0901026319	Gewindedichtband 12 m Rolle			✓	✓	✓	✓	✓	✓	✓	✓	✓	✓	✓	✓	✓	✓	✓	✓	✓	✓	✓	✓	✓	✓	✓	✓	✓	

Zubehör für Entwässerung

Bestell-Nr.	Bezeichnung	UVP ohne MwSt.	UVP mit MwSt.	Bau- und Schmutz- wasser- pumpen		Klarwasser-Tauchpumpen										Kombi- Tauch- pumpen		Schmutzwasser- Tauchpumpen		
				5		6										7		8		
				DP 28-10 S Inox	SP 28-50 S Inox	TPF 18 LTX 2200	TP 6600	TP 8000 S	TP 13000 S	TPF 7000 S	TPF 6600 SN	TP 7500 SI	TP 12000 SI	TDP 7501 S	TPF 18 LTX 7000	TPS 14.000 S Kombi	TPS 16000 S Kombi	PS 7500 S	PS 15000 S	PS 18000 SN
Adapter und Anschlüsse																				
0903018410	Multiadapter 1"													✓	✓					
0903061677	Multiadapter 1 1/4"						✓	✓	✓	✓	✓	✓	✓					✓	✓	
0903061685	Multiadapter 1 1/2"																			✓
0903064846	Winkelanschluss mit Multiadapter 1 1/4"						✓	✓	✓	✓	✓						✓	✓	✓	
0903064854	Winkelanschluss mit Multiadapter 1 1/2"																✓	✓		✓
0903019379	Winkelanschluss 1"														✓					
0903053143	Winkelanschluss 1 1/4"						✓	✓	✓	✓	✓							✓	✓	
0903064838	Winkelanschluss 1 1/2" Edelstahl																✓	✓		✓
628802000	Winkelanschluss 2" Edelstahl				✓															
0903061375	Storzkupplung 1 1/2"																			✓
0903019352	Storzkupplung 1 1/2" mit Verlängerungsrohr 300 mm																✓	✓		✓
628801000	Storzkupplung 1 1/2" mit Verlängerungsrohr 100 mm			✓																
628800000	Storzkupplung 2"				✓															
Schläuche und Garniturenz																				
0903061294	Ablauf-Garnitur 15 m (C-Schlauch mit Feuerwehranschluss)			✓	✓															✓
628821000	Ablauf-Garnitur für Tauchpumpen 1 1/4", 1", 1 1/2"					✓	✓	✓	✓	✓	✓	✓	✓	✓	✓	✓	✓	✓	✓	✓
Trockenlaufschutz																				
628799000	HM 3 													✓						
0903028521	Trockenlaufschutz-Stoppschalter 10 m						✓	✓	✓	✓	✓	✓	✓	✓		✓	✓	✓	✓	✓
Gartenbrausen und -regner																				
0903063122	Spritzbrause SB 2					✓								✓	✓					
0903060778	Gartenbrause GB 7					✓								✓	✓					
0903063130	Gießstab GS 10					✓								✓	✓					
0903063149	Flächenregner FR 9					✓								✓	✓					
Sonstiges																				
0901026319	Gewindedichtband 12 m Rolle			✓	✓	✓	✓	✓	✓	✓	✓	✓	✓	✓	✓	✓	✓	✓	✓	✓

Gemeinsame Merkmale
Klarwasser-Tauchpumpen



- Optimal zum Auspumpen, Leerpumpen und Umwälzen von klarem Wasser aus Behältern, Wasserbecken, Schwimmbecken oder überschwemmten Kellern
- Geeignet zum Bewässern von Gärten und Rasenflächen aus Wasserreservoirs

 **Überlastschutz**
schützt den Motor vor Überhitzung

250-Watt-Klarwasser-Tauchpumpe
TP 6600



- Zum Auspumpen, Leerpumpen und Umwälzen von Klarwasser aus Behältern, Wasserbecken oder überschwemmten Kellern
- Für die Gartenbewässerung aus Wasserreservoirs

Technische Daten	
Max. Fördermenge	6.600 l /h
Max. Förderhöhe	6 m
Max. Eintauchtiefe	5 m
Gewicht	4,3 kg
Lieferumfang	
Bestell-Nr.	0250660000
Winkelanschlussstück mit Multiadapter	✓

Full Service Preisgruppe	-

450-Watt-Flachsaugende Klarwasser-Tauchpumpe
TPF 6600 SN



- Zum Auspumpen, Leerpumpen und Umwälzen von Klarwasser aus Behältern, Wasserbecken oder überschwemmten Kellern
- Für die Gartenbewässerung aus Wasserreservoirs

Technische Daten	
Max. Fördermenge	6.600 l /h
Max. Förderhöhe	6 m
Max. Korngröße bis	3 mm
Gewicht	4,6 kg
Lieferumfang	
Bestell-Nr.	0250660006
Winkelanschlussstück mit Multiadapter	✓
Schwimmerschalter	✓

Full Service Preisgruppe	-

300-Watt-Flachsaugende Klarwasser-Tauchpumpe
TP 7500 SI



- Zum Auspumpen, Leerpumpen und Umwälzen von Klarwasser aus Behältern, Wasserbecken oder überschwemmten Kellern
- Für die Gartenbewässerung aus Wasserreservoirs

Technische Daten	
Max. Fördermenge	7.500 l /h
Max. Förderhöhe	6,5 m
Max. Korngröße bis	5 mm
Gewicht	4,2 kg
Lieferumfang	
Bestell-Nr.	0250750013
Multiadapter	✓

Full Service Preisgruppe	-

350-Watt-Klarwasser-Tauchpumpe
TP 8000 S



- Zum Auspumpen, Leerpumpen und Umwälzen von Klarwasser aus Behältern, Wasserbecken oder überschwemmten Kellern
- Für die Gartenbewässerung aus Wasserreservoirs

Technische Daten	
Max. Fördermenge	8.000 l /h
Max. Förderhöhe	7 m
Max. Korngröße bis	3 mm
Gewicht	4,3 kg
Lieferumfang	
Bestell-Nr.	0250800000
Winkelanschlussstück mit Multiadapter	✓
Schwimmerschalter	✓

Full Service Preisgruppe	-

600-Watt-Flachsaugende Klarwasser-Tauchpumpe
TP 12000 SI



- Zum Auspumpen, Leerpumpen und Umwälzen von Klarwasser aus Behältern, Wasserbecken oder überschwemmten Kellern
- Für die Gartenbewässerung aus Wasserreservoirs

Technische Daten	
Max. Fördermenge	11.700 l /h
Max. Förderhöhe	9 m
Max. Korngröße bis	5 mm
Gewicht	5,1 kg
Lieferumfang	
Bestell-Nr.	0251200009
Multiadapter	✓

Full Service Preisgruppe	-

Gemeinsame Merkmale
Kombi-Tauchpumpen



- Optimal zum Auspumpen, Leerpumpen, Umwälzen von klarem und verschmutztem Wasser aus Behältern, Wasserbecken, Schwimmbecken oder überschwemmten Kellern
- Geeignet zum Bewässern von Gärten und Rasenflächen aus Wasserreservoirs
- Multifunktional einsetzbar als Tauchpumpe für Klarwasser oder Schmutzwasser
- Flachabsaugung bis 1 mm (im Betrieb als Klarwasser-Tauchpumpe)
- Schwimmerschalter für Automatikbetrieb
- Gehäuse aus schlagfestem Kunststoff
- Winkelanschlussstück mit Multiadapter

 **Überlastschutz**
schützt den Motor vor Überhitzung

770-Watt-Kombi-Tauchpumpe
TPS 14000 S Combi



- Multifunktional einsetzbar als Tauchpumpe für Klar- oder Schmutzwasser
- Als Schmutzwasser-Tauchpumpe geeignet für grobe Verschmutzungen bis 20 mm Korngröße

Technische Daten	
Max. Fördermenge	14.000 l /h
Max. Förderhöhe	8,5 m
Max. Korngröße bis	20 mm
Gewicht	7,7 kg
Lieferumfang	
Bestell-Nr.	0251400000
Winkelanschlussstück mit Multiadapter	✓
Schwimmerschalter	✓

Full Service Preisgruppe	-



970-Watt-Kombi-Tauchpumpe
TPS 16000 S Combi



- Multifunktional einsetzbar als Tauchpumpe für Klar- oder Schmutzwasser
- Als Schmutzwasser-Tauchpumpe geeignet für grobe Verschmutzungen bis 30 mm Korngröße

Technische Daten	
Max. Fördermenge	16.000 l /h
Max. Förderhöhe	9,5 m
Max. Korngröße bis	30 mm
Gewicht	7,8 kg
Lieferumfang	
Bestell-Nr.	0251600000
Winkelanschlussstück mit Multiadapter	✓
Schwimmerschalter	✓

Full Service Preisgruppe	-
--------------------------	---

--	--

Gemeinsame Merkmale
Schmutzwasser-Tauchpumpen



- Optimal zum Auspumpen, Leerpumpen und Umwälzen von klarem oder verschmutztem Wasser aus Behältern, Wasserbecken, Schwimmbecken oder überschwemmten Kellern
- Geeignet zum Bewässern von Gärten und Rasenflächen aus Wasserreservoirs
- Schwimmerschalter für Automatikbetrieb

Überlastschutz
schützt den Motor vor Überhitzung

450-Watt-Schmutzwasser-Tauchpumpe
PS 7500 S



- Zum Auspumpen, Leerpumpen und Umwälzen von Klar- oder Schmutzwasser aus Behältern, Wasserbecken oder überschwemmten Kellern

Technische Daten	
Max. Fördermenge	7.500 l /h
Max. Förderhöhe	5 m
Max. Korngröße bis	30 mm
Gewicht	4,8 kg
Lieferumfang	
Bestell-Nr.	0250750000
Winkelanschlussstück mit Multiadapter	✓
Schwimmerschalter	✓

Full Service Preisgruppe	-
--------------------------	---

--	--

850-Watt-Schmutzwasser-Tauchpumpe
PS 15000 S



- Zum Auspumpen, Leerpumpen und Umwälzen von Klar- oder Schmutzwasser aus Behältern, Wasserbecken oder überschwemmten Kellern
- Max. Korngröße bis 30 mm

Technische Daten	
Max. Fördermenge	15.000 l /h
Max. Förderhöhe	9,5 m
Max. Korngröße bis	30 mm
Gewicht	6,5 kg
Lieferumfang	
Bestell-Nr.	0251500000
Winkelanschlussstück mit Multiadapter	✓
Schwimmerschalter	✓

Full Service Preisgruppe	-
--------------------------	---

--	--



1.100-Watt-Schmutzwasser-Tauchpumpe
PS 18000 SN



- Zum Auspumpen, Leerpumpen und Umwälzen von Klar- oder Schmutzwasser aus Behältern, Wasserbecken oder überschwemmten Kellern

Technische Daten	
Max. Fördermenge	19.000 l /h
Max. Förderhöhe	11 m
Max. Korngröße bis	35 mm
Gewicht	7,9 kg
Lieferumfang	
Bestell-Nr.	0251800000
Winkelanschlussstück mit Multiadapter	✓
Schwimmerschalter	✓

Full Service Preisgruppe	-
--------------------------	---

--	--

Gemeinsame Merkmale
Schmutzwasserpumpe



- Selbstreinigendes Vortex-Laufrad für minimale Verstopfungsgefahr
- Für den Dauerbetrieb geeignet
- Thermischer Motorschutz für lange Lebensdauer
- Schwimmerschalter für Automatikbetrieb
- Für mobilen und stationären Einsatz geeignet durch ergonomische Handgriffe und Standsicherheit

Überlastschutz
schützt den Motor vor Überhitzung

Motorbetriebsart S1
Für den Dauerbetrieb geeignet durch Motor-Betriebsart S1

1.850-Watt-Drainagepumpe
DP 28-10 S Inox



- Langlebiges Pumpengehäuse aus korrosionsfreiem, hochwertigem Edelstahl
- Optimale Motorkühlung durch das Fördermedium auch bei niedrigem Wasserstand

Technische Daten	
Max. Fördermenge	28.000 l /h
Max. Förderhöhe	17 m
Max. Korngröße bis	10 mm
Gewicht	18,5 kg
Lieferumfang	
Bestell-Nr.	604112000
Schwimmerschalter	✓

Full Service Preisgruppe	-
--------------------------	---

--	--

1.470-Watt-Schmutzwasserpumpe
SP 28-50 S Inox



- Für Entwässerung und Trockenlegung von Baugruben, Kellern und Schächten und Förderung von Schmutz- und Abwasser im industriellen und häuslichen Umfeld

Technische Daten	
Max. Fördermenge	28.000 l /h
Max. Förderhöhe	12 m
Max. Korngröße bis	50 mm
Gewicht	19,3 kg
Lieferumfang	
Bestell-Nr.	604114000
Schwimmerschalter	✓


Full Service Preisgruppe	-
--------------------------	---

--	--

Gemeinsame Merkmale
Gartenpumpen



- Gartenbewässerung
- Fördern, Auspumpen, Leerpumpen, Umwälzen von klarem Wasser
- Grundwasserförderung

 **Überlastschutz**
schützt den Motor vor Überhitzung

450-Watt-Gartenpumpe
P 2000 G



- Zur Gartenbewässerung und Grundwasserförderung sowie zum Fördern, Auspumpen und Umwälzen von Klarwasser
- Wartungsfreier Kondensator-motor

Technische Daten	
Max. Fördermenge	2.000 l /h
Max. Förderhöhe	30 m
Max. Ansaughöhe	8 m
Gewicht	7,6 kg
Lieferumfang	
Bestell-Nr.	600962000
Gewindedichtband	✓

Full Service Preisgruppe -

--	--

900-Watt-Gartenpumpe
P 3300 G



- Zur Gartenbewässerung und Grundwasserförderung sowie zum Fördern, Auspumpen und Umwälzen von Klarwasser
- Wartungsfreier Kondensator-motor

Technische Daten	
Max. Fördermenge	3.300 l /h
Max. Förderhöhe	45 m
Max. Ansaughöhe	8 m
Gewicht	11,1 kg
Lieferumfang	
Bestell-Nr.	600963000
Gewindedichtband	✓

Full Service Preisgruppe -

--	--

1.100-Watt-Gartenpumpe
P 4000 G



- Zur Gartenbewässerung und Grundwasserförderung sowie zum Fördern, Auspumpen und Umwälzen von Klarwasser
- Wartungsfreier Kondensator-motor

Technische Daten	
Max. Fördermenge	4.000 l /h
Max. Förderhöhe	46 m
Max. Ansaughöhe	8 m
Gewicht	12,2 kg
Lieferumfang	
Bestell-Nr.	600964000
Gewindedichtband	✓

Full Service Preisgruppe -

--	--

1.300-Watt-Gartenpumpe
P 4500 Inox



- Zur Gartenbewässerung und Grundwasserförderung sowie zum Fördern, Auspumpen und Umwälzen von Klarwasser
- Wartungsfreier Kondensatormotor
- Langlebiges Edelstahl-Pumpen-gehäuse

Technische Daten	
Max. Fördermenge	4.500 l /h
Max. Förderhöhe	48 m
Max. Ansaughöhe	8 m
Gewicht	10,6 kg
Lieferumfang	
Bestell-Nr.	600965000
Gewindedichtband	✓

Full Service Preisgruppe -

--	--

1.300-Watt-Gartenpumpe
P 6000 Inox



- Metabo Pump Protection: auto-matischer Trockenlaufschutz mit LED-Anzeige
- Langlebiges Edelstahl-Pumpengehäuse



Technische Daten	
Max. Fördermenge	6.000 l /h
Max. Förderhöhe	55 m
Max. Ansaughöhe	8 m
Gewicht	12,7 kg
Lieferumfang	
Bestell-Nr.	600966000
Gewindedichtband	✓

Full Service Preisgruppe -

--	--

1.900-Watt-Gartenpumpe
P 9000 G



- Zur Gartenbewässerung und Grundwasserförderung sowie zum Fördern, Auspumpen und Umwälzen von Klarwasser
- Wartungsfreier Kondensator-motor

Technische Daten	
Max. Fördermenge	9.000 l /h
Max. Förderhöhe	51 m
Max. Ansaughöhe	9 m
Gewicht	25,1 kg
Lieferumfang	
Bestell-Nr.	600967000
Gewindedichtband	✓


Full Service Preisgruppe -

--	--

Gemeinsame Merkmale
Hauswasserwerke



- Gartenbewässerung
- Automatische Wasserversorgung im Haus
- Fördern, Auspumpen, Leerpumpen, Umwälzen von klarem Wasser
- Grundwasserförderung
- Für Einphasen-Wechselstrom

 **Überlastschutz**
schützt den Motor vor Überhitzung

900-Watt-Hauswasserwerk
HWW 3300/25 G



→ Für die automatische Wasserversorgung, zur Gartenbewässerung, Grundwasserförderung sowie zum Fördern, Auspumpen und Umwälzen von Klarwasser

Technische Daten	
Max. Fördermenge	3.300 l /h
Max. Förderhöhe	45 m
Max. Ansaughöhe	8 m
Gewicht	16,2 kg
Lieferumfang	
Bestell-Nr.	600968000
Rückschlagventil	✓
Gewindedichtband	✓

Full Service Preisgruppe	-
--------------------------	---

--	--

900-Watt-Hauswasserwerk
HWW 3500/25 G



→ Für die automatische Wasserversorgung, zur Gartenbewässerung, Grundwasserförderung sowie zum Fördern, Auspumpen und Umwälzen von Klarwasser

Technische Daten	
Max. Fördermenge	3.500 l /h
Max. Förderhöhe	45 m
Max. Ansaughöhe	8 m
Gewicht	15,9 kg
Lieferumfang	
Bestell-Nr.	600981000
Rückschlagventil	✓
Gewindedichtband	✓

Full Service Preisgruppe	-
--------------------------	---

--	--

900-Watt-Hauswasserwerk
HWW 3500/25 Inox



→ Für die automatische Wasserversorgung, zur Gartenbewässerung, Grundwasserförderung sowie zum Fördern, Auspumpen und Umwälzen von Klarwasser
→ Langlebiges Edelstahl-Pumpengehäuse

Technische Daten	
Max. Fördermenge	3.500 l /h
Max. Förderhöhe	45 m
Max. Ansaughöhe	8 m
Gewicht	14,6 kg
Lieferumfang	
Bestell-Nr.	600969000
Rückschlagventil	✓
Gewindedichtband	✓

Full Service Preisgruppe	-
--------------------------	---

--	--

1.100-Watt-Hauswasserwerk
HWWI 3500/25 Inox



→ Komplettsystem in kompaktem Design mit serienmäßig integriertem Filter und Rückschlagventil für einfache Installation
→ Langlebiges Edelstahl-Pumpengehäuse



Technische Daten	
Max. Fördermenge	3.500 l /h
Max. Förderhöhe	45 m
Max. Ansaughöhe	8 m
Gewicht	17,5 kg
Lieferumfang	
Bestell-Nr.	600970000
Gewindedichtband	✓
Filterschlüssel	✓

Full Service Preisgruppe	-
--------------------------	---

--	--

1.300-Watt-Hauswasserwerk
HWW 4500/25 Inox



→ Für die automatische Wasserversorgung, zur Gartenbewässerung, Grundwasserförderung sowie zum Fördern, Auspumpen und Umwälzen von Klarwasser
→ Langlebiges Edelstahl-Pumpengehäuse

Technische Daten	
Max. Fördermenge	4.500 l /h
Max. Förderhöhe	48 m
Max. Ansaughöhe	8 m
Gewicht	17,1 kg
Lieferumfang	
Bestell-Nr.	600972000
Gewindedichtband	✓
Rückschlagventil	✓

Full Service Preisgruppe	-
--------------------------	---

--	--

1.100-Watt-Hauswasserwerk
HWW 4000/25 Inox



→ Für die automatische Wasserversorgung, zur Gartenbewässerung, Grundwasserförderung sowie zum Fördern, Auspumpen und Umwälzen von Klarwasser
→ Langlebiges Edelstahl-Pumpengehäuse

Technische Daten	
Max. Fördermenge	4.000 l /h
Max. Förderhöhe	45 m
Max. Ansaughöhe	8 m
Gewicht	15,5 kg
Lieferumfang	
Bestell-Nr.	600982000
Gewindedichtband	✓
Rückschlagventil	✓

Full Service Preisgruppe	-
--------------------------	---

--	--

1.100-Watt-Hauswasserwerk
HWW 4000/25 G



→ Für die automatische Wasserversorgung, zur Gartenbewässerung, Grundwasserförderung sowie zum Fördern, Auspumpen und Umwälzen von Klarwasser

Technische Daten	
Max. Fördermenge	4.000 l /h
Max. Förderhöhe	46 m
Max. Ansaughöhe	8 m
Gewicht	17,2 kg
Lieferumfang	
Bestell-Nr.	600971000
Gewindedichtband	✓
Rückschlagventil	✓

Full Service Preisgruppe	-
--------------------------	---

--	--

1.300-Watt-Hauswasserwerk
HWW 4500/25 Inox Plus



→ Für die automatische Wasserversorgung, zur Gartenbewässerung, Grundwasserförderung sowie zum Fördern, Auspumpen und Umwälzen von Klarwasser
→ Langlebiges Edelstahl-Pumpengehäuse

Technische Daten	
Max. Fördermenge	4.500 l /h
Max. Förderhöhe	48 m
Max. Ansaughöhe	8 m
Gewicht	16,2 kg
Lieferumfang	
Bestell-Nr.	600973000
Gewindedichtband	✓
Rückschlagventil	✓

Full Service Preisgruppe	-
--------------------------	---

--	--

1.300-Watt-Hauswasserwerk
HWWI 4500/25 Inox

- Komplettsystem in kompaktem Design mit serienmäßig integriertem Filter und Rückschlagventil für einfache Installation
- Langlebiges Edelstahl-Pumpengehäuse



Technische Daten	
Max. Fördermenge	4.500 l /h
Max. Förderhöhe	48 m
Max. Ansaughöhe	8 m
Gewicht	17,8 kg
Lieferumfang	
Bestell-Nr.	600974000
Gewindedichtband	✓
Filterschlüssel	✓

Full Service Preisgruppe	-
--------------------------	---

--	--

1.300-Watt-Hauswasserwerk
HWW 6000/25 Inox

- Für die automatische Wasserversorgung, zur Gartenbewässerung, Grundwasserförderung sowie zum Fördern, Auspumpen und Umwälzen von Klarwasser
- Langlebiges Edelstahl-Pumpengehäuse



Technische Daten	
Max. Fördermenge	6.000 l /h
Max. Förderhöhe	55 m
Max. Ansaughöhe	8 m
Gewicht	18,9 kg
Lieferumfang	
Bestell-Nr.	600975000
Gewindedichtband	✓
Rückschlagventil	✓

Full Service Preisgruppe	-
--------------------------	---

--	--

1.300-Watt-Hauswasserwerk
HWW 6000/50 Inox

- Für die automatische Wasserversorgung, zur Gartenbewässerung, Grundwasserförderung sowie zum Fördern, Auspumpen und Umwälzen von Klarwasser
- Langlebiges Edelstahl-Pumpengehäuse



Technische Daten	
Max. Fördermenge	6.000 l /h
Max. Förderhöhe	55 m
Max. Ansaughöhe	8 m
Gewicht	22,1 kg
Lieferumfang	
Bestell-Nr.	600976000
Gewindedichtband	✓
Rückschlagventil	✓

Full Service Preisgruppe	-
--------------------------	---

--	--

1.900-Watt-Hauswasserwerk
HWW 9000/100 G

- Für die automatische Wasserversorgung, zur Gartenbewässerung, Grundwasserförderung sowie zum Fördern, Auspumpen und Umwälzen von Klarwasser



Technische Daten	
Max. Fördermenge	9.000 l /h
Max. Förderhöhe	51 m
Max. Ansaughöhe	9 m
Gewicht	39,9 kg
Lieferumfang	
Bestell-Nr.	600977000
Gewindedichtband	✓
Rückschlagventil	✓

Full Service Preisgruppe	-
--------------------------	---

--	--

Gemeinsame Merkmale
Hauswasserautomaten



- Intelligente Elektronik für bedarfsgerechten und energiesparenden Automatikbetrieb
- Metabo Pump Protection: automatischer Trockenlaufschutz mit LED-Anzeige zum Schutz der Pumpe und für hohe Anwendersicherheit
- Langlebiges Edelstahl-Pumpengehäuse



Überlastschutz
schützt den Motor vor Überhitzung



Metabo Pump Protection
Automatischer Trockenlaufschutz mit LED-Anzeige zum Schutz der Pumpe und für hohe Anwendersicherheit

1.100-Watt-Hauswasserautomat
HWA 3500 Inox

- Für die automatische Wasserversorgung, zur Gartenbewässerung, Grundwasserförderung sowie zum Fördern, Auspumpen und Umwälzen von Klarwasser
- Langlebiges Edelstahl-Pumpengehäuse



Technische Daten	
Max. Fördermenge	3.500 l /h
Max. Förderhöhe	45 m
Max. Ansaughöhe	8 m
Gewicht	10,6 kg
Lieferumfang	
Bestell-Nr.	600978000
Gewindedichtband	✓
Rückschlagventil	✓

Full Service Preisgruppe	-
--------------------------	---

--	--

1.300-Watt-Hauswasserautomat
HWA 4500 Inox

- Komplettsystem in kompaktem Design mit serienmäßig integriertem Filter und Rückschlagventil für einfache Installation
- Langlebiges Edelstahl-Pumpengehäuse



Technische Daten	
Max. Fördermenge	4.500 l /h
Max. Förderhöhe	48 m
Max. Ansaughöhe	8 m
Gewicht	11,5 kg
Lieferumfang	
Bestell-Nr.	600979000
Gewindedichtband	✓
Filterschlüssel	✓

Full Service Preisgruppe	-
--------------------------	---

--	--

1.300-Watt-Hauswasserautomat
HWA 6000 Inox

- Für die automatische Wasserversorgung, zur Gartenbewässerung, Grundwasserförderung sowie zum Fördern, Auspumpen und Umwälzen von Klarwasser
- Langlebiges Edelstahl-Pumpengehäuse



Technische Daten	
Max. Fördermenge	6.000 l /h
Max. Förderhöhe	55 m
Max. Ansaughöhe	8 m
Gewicht	13,0 kg
Lieferumfang	
Bestell-Nr.	600980000
Rückschlagventil	✓
Gewindedichtband	✓

Full Service Preisgruppe	-
--------------------------	---

--	--

Tiefbrunnenpumpe
TBP 6200/8 Inox



→ Leistungsstarke, schlanke Tiefbrunnenpumpe zum Fördern von bis zu 6.200 Liter Klarwasser pro Stunde aus Brunnen und Schächten

Technische Daten	
Max. Fördermenge	6.200 l/h
Max. Förderhöhe	55 m
Max. Druck	5,5 bar
Max. Eintauchtiefe	19 m
Lieferumfang	
Bestell-Nr.	610217000
Standfuß	✓
Ablasseil	✓
Schraubendreher	✓

Full Service Preisgruppe	FS4
--------------------------	-----

Tauchdruckpumpe
TDP 6200/4 Inox



→ Für die Gartenbewässerung aus Wasserreservoirs
→ Für den direkten Betrieb von Bewässerungsanlagen und Gartenbewässerung aus tiefergelegenen Quellen, Brunnen oder Zisternen



Technische Daten	
Max. Fördermenge	6.200 l /h
Max. Förderhöhe	47 m
Max. Eintauchtiefe	12 m
Gewicht	8,2 kg
Lieferumfang	
Bestell-Nr.	601773000
Ablasseil	✓

Full Service Preisgruppe	FS4
--------------------------	-----

Tauchdruckpumpe
TDP 6200/4 Inox



→ Tauchdruckpumpe mit Schwimmerschalter für die Gartenbewässerung und Versorgung anderer Verbraucher aus tiefergelegenen Quellen wie Brunnen oder Zisternen



Technische Daten	
Max. Fördermenge	6.200 l /h
Max. Förderhöhe	47 m
Max. Eintauchtiefe	12 m
Gewicht	8,3 kg
Lieferumfang	
Bestell-Nr.	601772000
Schwimmerschalter	✓
Ablasseil	✓

Full Service Preisgruppe	FS3
--------------------------	-----



Netz-Maschinen

Die Metabo Winkelschleifer.

Produktvorteile im Überblick:

Die Metabo Winkelschleifer
1.500 W - 2.600 W



Handliche Schleifer V					Nennaufnahmeleistung	
	Ø100 mm	Ø115 mm	Ø125 mm	Ø150 mm		
Modell						Besondere Produktvorteile
Die Handlichen. 850 W - 1.100 W						
W 850-1.....		●			850 W	
W 9-1.....	●				900 W	Besonders handlich
W 9-1.... Quick	●	●			900 W	Besonders handlich
W 11-125 Quick		●			1.100 W	Besonders handlich
WP 11-1.... Quick	●	●			1.100 W	Besonders handlich
WEV 11-125 Quick		●			1.100 W	Verstellbare Drehzahl, besonders handlich
W 1100-125	●	●			1.100 W	
WQ 1100-125		●			1.100 W	
Die Allrounder. 1.300 W - 1.400 W						
W 13-1.... Quick		●	●		1.350 W	
WP 13-125 Quick		●			1.350 W	
WPB 13-125 Quick		●			1.300 W	Hoher Anwenderschutz
WA 13-125 Quick		●			1.350 W	Niedrigste Vibrationen
WEQ 1400-125		●			1.400 W	

Auf einen Blick erkennen, welche Vorteile ein Metabo Winkelschleifer bietet:

W	E	V				15	-	125	Quick						HT/RT
W	E	V				17	-	125	Quick						
W	E		P	B	A	19	-	150	Quick	DS			M-Brush	INOX	
W	E		P	B	A	20	-	150	Quick	DS	BL				
						Nennaufnahmeleistung in Wx100		Scheiben-Ø in mm	Schneller, werkzeugloser Scheibenwechsel	Drop-Security sichert den Winkelschleifer vor dem Abstürzen bei Arbeiten in großen Höhen	Brushless		Servicefreie Kohlebürsten mit 3-facher Lebensdauer für ein ganzes Maschinenleben		HT: High Torque RT: RatTail Bauform
					Autobalancer										
					Bremsse										
				Paddle-Schalter mit Totmannfunktion											
			Variable Drehzahl												
	Elektronik (konstante Drehzahl, Sanftanlauf, Wiederanlaufschutz)													Spezialist für die Edelstahlbearbeitung	
Winkelschleifer															

Die Metabo Winkelschleifer
1.500 W - 2.600 W

Die Metabo Winkelschleifer 1.500 W - 2.600 W		Ø125 mm	Ø150 mm	Ø180 mm	Ø230 mm	Nennaufnahmeleistung																																																																																																																																																																																																																																																																																																																																																																																																																																																																																																																																																																																																																																																																																																																																																																																																																																																																																																																																																																																																																																																																																																																																																																																																																																																																																																																																																																																																																																																																								

Flachkopfwinkelschleifer
910 - 1.550 Watt



Gemeinsame Merkmale
Flachkopf-Winkelschleifer

- Speziell entwickelt zum Entfernen von Schweißschlacke, Rost oder Lack in engen Rahmenkonstruktionen und zum Arbeiten in Zwangslagen
- Elektronische Sicherheitsabschaltung: reduziert Kick-Back beim Blockieren der Scheibe – für hohen Anwenderschutz
- nElektronischer Überlastschutz, Sanftanlauf und Wiederanlaufschutz
- Metabo Quick für werkzeuglosen Scheibenwechsel durch Schnellspannmutter (außer 613060000)
- Werkzeuglos verstellbare Schutzhaube; verdrehsicher fixierbar
- Abschaltkohlebürsten zum Schutz des Motors

 **Wiederanlaufschutz**
verhindert unbeabsichtigtes Anlaufen nach Stromunterbrechung

 **Metabo Marathon-Motor**
mit patentiertem Staubschutz für lange Lebensdauer

 **Metabo Quick Werkzeugwechsel**
ohne Schlüssel, schnell, bequem und sicher (außer 613060000)

 **Elektronische Sicherheitsabschaltung**
reduziert Kick-Back beim Blockieren des Werkzeugs

 **Elektronischer Sanftanlauf**
für ruckfreies Anlaufen

910-Watt-Elektronik-Flachkopf-Winkelschleifer
WEF 9-125 Quick

- Handlichster Flachkopf-Winkel-
schleifer zum Arbeiten in spitzen
Winkeln bis 43°
- Metabo Marathon-Motor mit
patentiertem Staubschutz für
lange Lebensdauer



Technische Daten	
Schleifscheiben-Ø	125 mm
Leerlaufdrehzahl	10.000 /min
Drehmoment	2 Nm
Gewicht (ohne Netzkabel)	2,1 kg
Lieferumfang	
Bestell-Nr.	613060000
Schutzhaube	✓
Stützflansch	✓
Schnellspannmutter	✓
Zusatzhandgriff	✓
1 Lamellenschleifteller Flexiamant Super Convex	✓

Full Service Preisgruppe FS4

1.000-Watt-Elektronik-Flachkopf-Winkelschleifer
WEVF 10-125 Quick Inox

- Handlichster Flachkopf-Winkel-
schleifer mit Drehzahlregulie-
rung für die perfekte Edelstahl-
bearbeitung z. B. von Stacheten



Technische Daten	
Schleifscheiben-Ø	125 mm
Leerlaufdrehzahlen	2.000 - 7.600 /min
Drehmoment	3,5 Nm
Gewicht (ohne Netzkabel)	2,3 kg
Lieferumfang	
Bestell-Nr.	613080000
Schutzhaube	✓
Stützflansch	✓
Schnellspannmutter	✓
Zusatzhandgriff	✓
1 Lamellenschleifteller Flexiamant Super Convex	✓

Full Service Preisgruppe FS4

1.550-Watt-Elektronik-Flachkopf-Winkelschleifer
WEF 15-125 Quick

- Durchzugsstarker Flachkopf-
Winkelschleifer zum schnellen
Arbeiten in spitzen Winkeln
bis 43°



Technische Daten	
Schleifscheiben-Ø	125 mm
Leerlaufdrehzahl	11.000 /min
Drehmoment	3,5 Nm
Gewicht (ohne Netzkabel)	2,7 kg
Lieferumfang	
Bestell-Nr.	613082000
Schutzhaube	✓
Stützflansch	✓
Schnellspannmutter	✓
Zusatzhandgriff Metabo VibraTech (MVT)	✓
1 Lamellenschleifteller Flexiamant Super Convex	✓

Full Service Preisgruppe FS4



1.550-Watt-Elektronik-Flachkopf-Winkelschleifer
WEF 15-150 Quick

- Durchzugsstarker Flachkopf-
Winkelschleifer zum schnellen
Arbeiten in spitzen Winkeln bis
39°



Technische Daten	
Schleifscheiben-Ø	150 mm
Leerlaufdrehzahl	9.600 /min
Drehmoment	3,9 Nm
Gewicht (ohne Netzkabel)	2,7 kg
Lieferumfang	
Bestell-Nr.	613083000
Schutzhaube	✓
Stützflansch	✓
Schnellspannmutter	✓
Zusatzhandgriff Metabo VibraTech (MVT)	✓
1 Lamellenschleifteller Flexiamant Super Convex	✓

Full Service Preisgruppe FS4

1.550-Watt-Elektronik-Flachkopf-Winkelschleifer
WEPBF 15-150 Quick

- Durchzugsstarker Flachkopf-
Winkelschleifer zum schnellen
Arbeiten in spitzen Winkeln bis
39°



Technische Daten	
Schleifscheiben-Ø	150 mm
Leerlaufdrehzahl	9.600 /min
Drehmoment	3,9 Nm
Gewicht (ohne Netzkabel)	2,9 kg
Lieferumfang	
Bestell-Nr.	613085000
Schutzhaube	✓
Stützflansch	✓
Schnellspannmutter	✓
Zusatzhandgriff Metabo VibraTech (MVT)	✓
1 Lamellenschleifteller Flexiamant Super Convex	✓

Full Service Preisgruppe FS4

Flachkopfwinkelschleifer/Winkelschleifer
1.550 Watt/750 - 850 Watt

750-Watt-Winkelschleifer
W 750-125

- Robust, universell und wirt-
schaftlich: ergonomischer Win-
kelschleifer für jeden Einsatz
- Robuster Motor
- Verdrehsichere Schutzhaube



Technische Daten	
Schleifscheiben-Ø	125 mm
Leerlaufdrehzahl	11.500 /min
Drehmoment	1,9 Nm
Gewicht (ohne Netzkabel)	1,8 kg
Lieferumfang	
Bestell-Nr.	603605000
Schutzhaube	✓
Stützflansch	✓
Zweilochmutter	✓
Zusatzhandgriff	✓
Zweilochschlüssel	✓

Full Service Preisgruppe -

850-Watt-Winkelschleifer
W 850-125

- Robust, universell und wirt-
schaftlich: kraftvoller Winkel-
schleifer für jeden Einsatz
- Kraftvoller Motor mit guter Über-
lastfähigkeit



Technische Daten	
Schleifscheiben-Ø	125 mm
Leerlaufdrehzahl	11.500 /min
Drehmoment	2 Nm
Gewicht (ohne Netzkabel)	1,8 kg
Lieferumfang	
Bestell-Nr.	603608000
Schutzhaube	✓
Stützflansch	✓
Zweilochmutter	✓
Zusatzhandgriff	✓
Zweilochschlüssel	✓

Full Service Preisgruppe FS2

Gemeinsame Merkmale
Winkelschleifer 900 - 1.100 Watt



- Kompakte Winkelschleifer in ergonomischer Perfektion mit geringstem Griffumfang in ihrer Leistungsklasse. Ideal für leichte Trenn- und Schrubarbeiten sowie zum Entgraten.
- Hohe Sicherheit durch Wiederanlaufschutz oder Paddleschalter mit Totmannfunktion



M-Quick-System
für werkzeuglosen Scheibenwechsel auf Knopfdruck durch Quick-Spannmutter (außer 600354000 + 603614000)



Metabo S-automatic Sicherheitskupplung
minimiert Kick-Back bei Blockieren des Werkzeugs (außer 603614000)



Wiederanlaufschutz
verhindert unbeabsichtigtes Anlaufen nach Stromunterbrechung

900-Watt-Winkelschleifer
W 9-115 Quick



- Ermüdungsarm wie nie: kompakter Winkelschleifer mit geringstem Griffumfang seiner Leistungsklasse für perfekte Ergonomie
- Werkzeugloser, schneller Scheibenwechsel auf Knopfdruck

Technische Daten	
Schleifscheiben-Ø	115 mm
Leerlaufdrehzahl	10.500 /min
Drehmoment	2,5 Nm
Gewicht (ohne Netzkabel)	2,1 kg
Lieferumfang	
Bestell-Nr.	600371000
Schutzhaube	✓
Stützflansch	✓
M-Quick-Spannmutter	✓
Zusatzhandgriff	✓

Full Service Preisgruppe

FS2

900-Watt-Winkelschleifer
W 9-125 Quick



- Ermüdungsarm wie nie: kompakter Winkelschleifer mit geringstem Griffumfang seiner Leistungsklasse für perfekte Ergonomie
- Werkzeugloser, schneller Scheibenwechsel auf Knopfdruck

Technische Daten	
Schleifscheiben-Ø	125 mm
Leerlaufdrehzahl	10.500 /min
Drehmoment	2,5 Nm
Gewicht (ohne Netzkabel)	2,1 kg
Lieferumfang	
Bestell-Nr.	600374000
Schutzhaube	✓
Stützflansch	✓
M-Quick-Spannmutter	✓
Zusatzhandgriff	✓

Full Service Preisgruppe

FS2

1.100-Watt-Winkelschleifer
W 1100-125



- Robust, universell und wirtschaftlich: kraftvoller Winkelschleifer für jeden Einsatz
- Verdrehsichere Schutzhaube

Technische Daten	
Schleifscheiben-Ø	125 mm
Leerlaufdrehzahl	12.000 /min
Drehmoment	3,2 Nm
Gewicht (ohne Netzkabel)	2,1 kg
Lieferumfang	
Bestell-Nr.	603614000
Schutzhaube	✓
Stützflansch	✓
Zweilochmutter	✓
Zusatzhandgriff	✓
Zweilochschlüssel	✓

Full Service Preisgruppe

FS2

1.100-Watt-Winkelschleifer
WQ 1100-125



- Robust, universell und wirtschaftlich: kraftvoller Winkelschleifer für jeden Einsatz
- Werkzeugloser, schneller Scheibenwechsel auf Knopfdruck mit dem Metabo M-Quick-System
-

Technische Daten	
Schleifscheiben-Ø	125 mm
Leerlaufdrehzahl	12.000 /min
Drehmoment	3,5 Nm
Gewicht (ohne Netzkabel)	2,2 kg
Lieferumfang	
Bestell-Nr.	610035000
Schutzhaube	✓
Stützflansch	✓
M-Quick-Spannmutter	✓
Zusatzhandgriff	✓

Full Service Preisgruppe

FS2

1.100-Watt-Winkelschleifer
W 11-125 Quick



- Ermüdungsarm wie nie: kompakter Winkelschleifer mit geringstem Griffumfang seiner Leistungsklasse für perfekte Ergonomie
- Werkzeugloser, schneller Scheibenwechsel auf Knopfdruck

Technische Daten	
Schleifscheiben-Ø	125 mm
Leerlaufdrehzahl	11.000 /min
Drehmoment	3,2 Nm
Gewicht (ohne Netzkabel)	2,3 kg
Lieferumfang	
Bestell-Nr.	603623000
Schutzhaube	✓
Stützflansch	✓
M-Quick-Spannmutter	✓
Zusatzhandgriff	✓

Full Service Preisgruppe

FS3

1.100-Watt-Winkelschleifer
WP 11-125 Quick



- Ermüdungsarm wie nie: kompakter Winkelschleifer mit geringstem Griffumfang seiner Leistungsklasse für perfekte Ergonomie
- Werkzeugloser, schneller Scheibenwechsel auf Knopfdruck

Technische Daten	
Schleifscheiben-Ø	125 mm
Leerlaufdrehzahl	11.000 /min
Drehmoment	3,2 Nm
Gewicht (ohne Netzkabel)	2,3 kg
Lieferumfang	
Bestell-Nr.	603624000
Schutzhaube	✓
Stützflansch	✓
M-Quick-Spannmutter	✓
Zusatzhandgriff Metabo VibraTech (MVT)	✓

Full Service Preisgruppe

FS3

1.100-Watt-Winkelschleifer
WEV 11-125 Quick



- Ermüdungsarm wie nie: kompakter Winkelschleifer mit geringstem Griffumfang seiner Leistungsklasse für perfekte Ergonomie
- Werkzeugloser, schneller Scheibenwechsel auf Knopfdruck

Technische Daten	
Schleifscheiben-Ø	125 mm
Leerlaufdrehzahl	2.800 - 10.500 /min
Drehmoment	3,0 Nm
Gewicht (ohne Netzkabel)	2,1 kg
Lieferumfang	
Bestell-Nr.	603625000
Schutzhaube	✓
Stützflansch	✓
M-Quick-Spannmutter	✓
Zusatzhandgriff	✓

Full Service Preisgruppe

FS3

Gemeinsame Merkmale
Winkelschleifer 1.300-1.500 Watt



- Hohe Lebensdauer – auch in Extremanwendungen: leistungs- starke und robuste Winkelschleifer mit höchster Leistungsdichte ihrer Klasse
- Werkzeuglos verstellbare Schutzhaube; verdrehsicher fixierbar
- Getriebegehäuse in 90°-Schritten gedreht montierbar für linkshändige Bedienung oder zum Trennen
- Abschaltkohlebürsten zum Schutz des Motors
- Hohe Sicherheit durch Wiederanlaufschutz oder Paddleschalter mit Totmannfunktion



M-Quick-System
für werkzeuglosen Scheibenwechsel auf Knopfdruck durch Quick- Spannmutter (außer 601241000 und 601242000)

1.300-Watt-Winkelschleifer
WPB 13-125 Quick



- Hohe Lebensdauer in anspruchs- vollen Anwendungen: leistungs- starker und robuster Winkel- schleifer mit höchster Leistungsdichte seiner Klasse für schnellen Arbeitsfortschritt



Technische Daten	
Schleifscheiben-Ø	125 mm
Leerlaufdrehzahl	11.000 /min
Drehmoment	3,4 Nm
Gewicht (ohne Netzkabel)	2,6 kg
Lieferumfang	
Bestell-Nr.	603631000
Schutzhaube	✓
Stützflansch	✓
M-Quick-Spannmutter	✓
Zusatzhandgriff Metabo VibraTech (MVT)	✓
Full Service Preisgruppe	FS4

1.350-Watt-Winkelschleifer
W 13-125 Quick



- Längere Lebensdauer, mehr Durchzug: der Metabo Marathon-Motor mit patentier- tem Staubschutz, bis zu 20 % mehr Überlastfähigkeit und 50 % mehr Drehmoment



Technische Daten	
Schleifscheiben-Ø	125 mm
Leerlaufdrehzahl	11.000 /min
Drehmoment	3,4 Nm
Gewicht (ohne Netzkabel)	2,4 kg
Lieferumfang	
Bestell-Nr.	603627000
Schutzhaube	✓
Stützflansch	✓
M-Quick-Spannmutter	✓
Zusatzhandgriff Metabo VibraTech (MVT)	✓
Full Service Preisgruppe	FS3

1.350-Watt-Winkelschleifer
WP 13-125 Quick



- Längere Lebensdauer, mehr Durchzug: der Metabo Marathon-Motor mit patentier- tem Staubschutz, bis zu 20 % mehr Überlastfähigkeit und 50 % mehr Drehmoment



Technische Daten	
Schleifscheiben-Ø	125 mm
Leerlaufdrehzahl	11.000 /min
Drehmoment	3,4 Nm
Gewicht (ohne Netzkabel)	2,4 kg
Lieferumfang	
Bestell-Nr.	603629000
Schutzhaube	✓
Stützflansch	✓
M-Quick-Spannmutter	✓
Zusatzhandgriff Metabo VibraTech (MVT)	✓
Full Service Preisgruppe	FS3

1.350-Watt-Winkelschleifer
WA 13-125 Quick



- Längere Lebensdauer, mehr Durchzug: der Metabo Mara- thon-Motor mit patentiertem Staubschutz, bis zu 20 % mehr Überlastfähigkeit und 50 % mehr Drehmoment



Technische Daten	
Schleifscheiben-Ø	125 mm
Leerlaufdrehzahl	11.000 /min
Drehmoment	3,4 Nm
Gewicht (ohne Netzkabel)	2,4 kg
Lieferumfang	
Bestell-Nr.	603630000
Schutzhaube	✓
Stützflansch	✓
M-Quick-Spannmutter	✓
Zusatzhandgriff Metabo VibraTech (MVT)	✓
Full Service Preisgruppe	FS3

1.400-Watt-Winkelschleifer
WEQ 1400-125



- Constamatic (C)-Vollwellenelekt- ronik: hoher Arbeitsfortschritt durch nahezu konstante Drehzahl unter Last
- Werkzeugloser, schneller Schei- benwechsel auf Knopfdruck mit dem Metabo M-Quick-System



Technische Daten	
Schleifscheiben-Ø	125 mm
Leerlaufdrehzahl	11.500 /min
Drehmoment	3,3 Nm
Gewicht (ohne Netzkabel)	2,2 kg
Lieferumfang	
Bestell-Nr.	600347000
Schutzhaube	✓
Stützflansch	✓
M-Quick-Spannmutter	✓
Zusatzhandgriff	✓
Full Service Preisgruppe	FS2

1.500-Watt-Elektronik-Winkelschleifer
WEV 1500-125 Quick RT



- Leistungsstarker und robuster Winkelschleifer mit ergonomi- schem Soft-Handgriff für ermü- dungsarmers Arbeiten beson- ders über Kopf



Technische Daten	
Schleifscheiben-Ø	125 mm
Leerlaufdrehzahlen	3.500 - 11.000 /min
Drehmoment	4,2 Nm
Gewicht (ohne Netzkabel)	2,4 kg
Lieferumfang	
Bestell-Nr.	601243500
Schutzhaube	✓
Stützflansch	✓
Quick-Spannmutter	✓
Zusatzhandgriff	✓
Kunststoffkoffer	✓
Full Service Preisgruppe	FS3

Gemeinsame Merkmale
Winkelschleifer 1.550-Watt

- Höchste Lebensdauer, hoher Arbeitsfortschritt - auch in Extremanwendungen: robuste, durchzugsstarke Winkelschleifer mit der größten Leistungsdichte ihrer Klasse
- Werkzeuglos verstellbare Schutzhaube; verdrehsicher fixierbar
- Sanftanlauf, Überlastschutz, Wiederanlaufschutz
- Getriebegehäuse in 90°-Schritten gedreht montierbar für linkshändige Bedienung oder zum Trennen
- Abschaltkohlebürsten zum Schutz des Motors

	Metabo Marathon-Motor mit patentiertem Staubschutz für lange Lebensdauer
	M-Quick-System für werkzeuglosen Scheibenwechsel auf Knopfdruck durch Quick-Spannmutter
	Metabo VibraTech (MVT) Zur Vibrationsdämpfung für komfortables Arbeiten im Dauerbetrieb
	Metabo S-automatic Sicherheitskupplung minimiert Kick-Back bei Blockieren des Werkzeugs
	Wiederanlaufschutz verhindert unbeabsichtigtes Anlaufen nach Stromunterbrechung
	Elektronischer Sanftanlauf für ruckfreies Anlaufen

1.700-Watt-Winkelschleifer
WEA 17-150 Quick

- Tacho-Constamatic (TC)-Vollwellenelektronik
- Bestes Anti-Vibrationssystem: integrierter Autobalancer für bis zu 50 % weniger Hand-Arm-Vibrationen, längere Lebensdauer der Maschine



Technische Daten	
Schleifscheiben-Ø	150 mm
Leerlaufdrehzahl	9.600 /min
Drehmoment	4,3 Nm
Gewicht (ohne Netzkabel)	2,5 kg

Lieferumfang	
Bestell-Nr.	600535000
Schutzhaube	✓
Stützflansch	✓
M-Quick-Spannmutter	✓
Zusatzhandgriff Metabo VibraTech (MVT)	✓

Full Service Preisgruppe	FS4
--------------------------	-----

1.700-Watt-Winkelschleifer
WEV 17-150 Quick

- Höchste Lebensdauer in Extremanwendungen: robuster, durchzugsstarker Winkelschleifer mit Drehzahlregelung und größter Leistungsdichte seiner Klasse für hohen Arbeitsfortschritt



Technische Daten	
Schleifscheiben-Ø	150 mm
Leerlaufdrehzahlen	2.800 - 10.000 /min
Drehmoment	4,3 Nm
Gewicht (ohne Netzkabel)	2,5 kg

Lieferumfang	
Bestell-Nr.	600473000
Schutzhaube	✓
Stützflansch	✓
M-Quick-Spannmutter	✓
Zusatzhandgriff Metabo VibraTech (MVT)	✓

Full Service Preisgruppe	FS4
--------------------------	-----

Gemeinsame Merkmale
Winkelschleifer 1.750-Watt

- Maximale Produktivität durch satte Leistung bei geringem Gewicht
- Perfekte Ergonomie durch schlanken Griffbereich für maximale Kontrolle und leichtes Arbeiten über Kopf
- Metabo Marathon-Motor mit neuem Kühl- und Kohlebürstensystem für doppelte Lebensdauer
- Werkzeuglos verstellbare Schutzhaube; verdrehsicher fixierbar
- Elektronischer Sanftanlauf und Wiederanlaufschutz
- Getriebegehäuse in 90°-Schritten gedreht montierbar für linkshändige Bedienung oder zum Trennen
- Abschaltkohlebürsten zum Schutz des Motors



Metabo Marathon-Motor
mit patentiertem Staubschutz für lange Lebensdauer



M-Quick-System
für werkzeuglosen Scheibenwechsel auf Knopfdruck durch Quick-Spannmutter



Metabo VibraTech (MVT)
Zur Vibrationsdämpfung für komfortables Arbeiten im Dauerbetrieb



Metabo S-automatic Sicherheitskupplung
minimiert Kick-Back bei Blockieren des Werkzeugs



Wiederanlaufschutz
verhindert unbeabsichtigtes Anlaufen nach Stromunterbrechung



Elektronischer Sanftanlauf
für ruckfreies Anlaufen

1.750-Watt-Winkelschleifer
WE 17-125 Quick RT

- Maximale Produktivität durch satte Leistung bei geringem Gewicht
- Tacho-Constamatic (TC)-Vollwellenelektronik: hoher Arbeitsfortschritt durch konstante Drehzahl unter Last



Technische Daten	
Schleifscheiben-Ø	125 mm
Leerlaufdrehzahl	11.000 /min
Drehmoment	3,8 Nm
Gewicht (ohne Netzkabel)	2,5 kg

Lieferumfang	
Bestell-Nr.	601086000
Schutzhaube	✓
Stützflansch	✓
M-Quick-Spannmutter	✓
Zusatzhandgriff Metabo VibraTech (MVT)	✓

Full Service Preisgruppe	FS4
--------------------------	-----

1.750-Watt-Winkelschleifer
WEV 17-125 Quick RT

- Maximale Produktivität durch satte Leistung bei geringem Gewicht



Technische Daten	
Schleifscheiben-Ø	125 mm
Leerlaufdrehzahlen	2.800 - 11.000 /min
Drehmoment	3,8 Nm
Gewicht (ohne Netzkabel)	2,5 kg

Lieferumfang	
Bestell-Nr.	601089000
Schutzhaube	✓
Stützflansch	✓
M-Quick-Spannmutter	✓
Zusatzhandgriff Metabo VibraTech (MVT)	✓

Full Service Preisgruppe	FS4
--------------------------	-----

1.750-Watt-Winkelschleifer
WEPBA 17-125 Quick RT

- Mechanische Scheibenbremse und Totmannschalter
- Reduzierte Vibrationen für ermüdungsarmes Arbeiten durch Metabo VibraTech (MVT) Zusatzhandgriff und Autobalancer



Technische Daten	
Schleifscheiben-Ø	125 mm
Leerlaufdrehzahl	11.000 /min
Drehmoment	3,8 Nm
Gewicht (ohne Netzkabel)	2,7 kg

Lieferumfang	
Bestell-Nr.	601097000
Schutzhaube	✓
Stützflansch	✓
M-Quick-Spannmutter	✓
Zusatzhandgriff Metabo VibraTech (MVT)	✓

Full Service Preisgruppe	FS4
--------------------------	-----

Gemeinsame Merkmale
Winkelschleifer 1.900-Watt

- Der Leistungsstärkste mit satten 1900 Watt für die industrielle Schweißnahtbearbeitung und einer Trenntiefe wie ein großer Winkelschleifer (Ø 230 mm) bei nur halbem Gewicht
- Perfekte Ergonomie durch schlanken Griffbereich für maximale Kontrolle und leichtes Arbeiten über Kopf
- Metabo Marathon-Motor mit neuem Kühl- und Kohlebürstensystem für doppelte Lebensdauer
- Tacho-Constamatic (TC)-Vollwellenelektronik: hoher Arbeitsfortschritt durch konstante Drehzahl unter Last
- Werkzeuglos verstellbare Schutzhaube; verdrehsicher fixierbar
- Elektronischer Sanftanlauf und Wiederanlaufschutz
- Getriebegehäuse in 90°-Schritten gedreht montierbar für linkshändige Bedienung oder zum Trennen
- Abschaltkohlebürsten zum Schutz des Motors



Metabo Marathon-Motor
mit patentiertem Staubschutz für lange Lebensdauer



M-Quick-System
für werkzeuglosen Scheibenwechsel auf Knopfdruck durch Quick-Spannmutter



Metabo VibraTech (MVT)
Zur Vibrationsdämpfung für komfortables Arbeiten im Dauerbetrieb



Metabo S-automatic Sicherheitskupplung
minimiert Kick-Back bei Blockieren des Werkzeugs



Wiederanlaufschutz
verhindert unbeabsichtigtes Anlaufen nach Stromunterbrechung



Elektronischer Sanftanlauf
für ruckfreies Anlaufen

1.900-Watt-Winkelschleifer
WE 19-125 Q M-Brush

M BRUSH

- Mit leistungsstarken 1.900 Watt und M-Brush Technologie gerüstet für den industriellen Einsatz
- Servicefreie Kohlebürsten mit 3-facher Lebensdauer für ein ganzes Maschinenleben



Technische Daten	
Schleifscheiben-Ø	125 mm
Leerlaufdrehzahl	11.000 /min
Drehmoment	4 Nm
Gewicht (ohne Netzkabel)	2,5 kg

Lieferumfang	
Bestell-Nr.	613105000
Schutzhaube	✓
Stützflansch	✓
M-Quick-Spannmutter	✓
Zusatzhandgriff Metabo VibraTech (MVT)	✓
Staubschutzfilter	✓

Full Service Preisgruppe	FS3
--------------------------	-----

1.900-Watt-Winkelschleifer
WEV 19-125 Q M-Brush

M BRUSH

- Mit leistungsstarken 1.900 Watt und M-Brush Technologie gerüstet für den industriellen Einsatz
- Servicefreie Kohlebürsten mit 3-facher Lebensdauer für ein ganzes Maschinenleben



Technische Daten	
Schleifscheiben-Ø	125 mm
Leerlaufdrehzahlen	2.800 - 11.000 /min
Drehmoment	4 Nm
Gewicht (ohne Netzkabel)	2,5 kg
Lieferumfang	
Bestell-Nr.	6131108000
Schutzhaube	✓
Stützflansch	✓
M-Quick-Spannmutter	✓
Zusatzhandgriff Metabo VibraTech (MVT)	✓
Staubschutzfilter	✓




Full Service Preisgruppe	FS4
--------------------------	-----

1.900-Watt-Winkelschleifer
WEPBA 19-125 Q DS
M-Brush mit Bremse

- Mit leistungsstarken 1.900 Watt und M-Brush Technologie gerüstet für den industriellen Einsatz
- Servicefreie Kohlebürsten mit 3-facher Lebensdauer für ein ganzes Maschinenleben



Technische Daten	
Schleifscheiben-Ø	125 mm
Leerlaufdrehzahl	11.000 /min
Drehmoment	4 Nm
Gewicht (ohne Netzkabel)	2,5 kg
Lieferumfang	
Bestell-Nr.	613114000
Schutzhaube	✓
Stützflansch	✓
M-Quick-Spannmutter	✓
Zusatzhandgriff Metabo VibraTech (MVT)	✓
Staubschutzfilter	✓



Full Service Preisgruppe	FS3
--------------------------	-----

1.900-Watt-Winkelschleifer
WEPBA 19-150 Q DS
M-Brush mit Bremse

- Mit leistungsstarken 1.900 Watt und M-Brush Technologie gerüstet für den industriellen Einsatz
- Servicefreie Kohlebürsten mit 3-facher Lebensdauer für ein ganzes Maschinenleben



Technische Daten	
Schleifscheiben-Ø	150 mm
Leerlaufdrehzahl	9.600 /min
Drehmoment	4,5 Nm
Gewicht (ohne Netzkabel)	2,8 kg
Lieferumfang	
Bestell-Nr.	613117000
Schutzhaube	✓
Stützflansch	✓
M-Quick-Spannmutter	✓
Zusatzhandgriff Metabo VibraTech (MVT)	✓
Staubschutzfilter	✓



Full Service Preisgruppe	FS4
--------------------------	-----

Gemeinsame Merkmale
Winkelschleifer 2.000-Watt Brushless

- Hocheffizienter, servicefreier Marathon Brushless-Motor 4.0: patentierte Kühlung und innovativer Staubschutz für 3-fache Lebensdauer gegenüber Bürstenmotoren
- Werkzeuglos verstellbare Schutzhaube; verdrehsicher fixierbar
- Vibrationsarmer Zusatzhandgriff Metabo VibraTech (MVT)
- Getriebegehäuse in 90°-Schritten gedreht montierbar für linkshändige Bedienung oder zum Trennen
- Besonders servicefreundlich durch Kabelwechselkappe
- Abnehmbarer Staubschutzfilter als Motorschutz vor groben Partikeln
- Bestes Verhältnis von Leistung zu Griffumfang am Markt für ermüdungsarmes Arbeiten



M-Quick-System
für werkzeuglosen Scheibenwechsel auf Knopfdruck durch Quick-Spannmutter



Metabo VibraTech (MVT)
Zur Vibrationsdämpfung für komfortables Arbeiten im Dauerbetrieb



Metabo S-automatic Sicherheitskupplung
minimiert Kick-Back bei Blockieren des Werkzeugs



Tacho-Constamatic (TC)-Vollwellenelektronik
hoher Arbeitsfortschritt durch konstante Drehzahl unter Last

2.000-Watt-Winkelschleifer
WEBA 20-125 Quick BL

BRUSHLESS

- Handlicher 2.000-Watt-Winkelschleifer für den industriellen Einsatz: mit bürstenlosem Motor für maximale Produktivität und bisher unerreichte Lebensdauer



Technische Daten	
Schleifscheiben-Ø	125 mm
Leerlaufdrehzahlen	11.000 /min
Spindelgewinde	M 14
Gewicht (ohne Netzkabel)	2,6 kg
Lieferumfang	
Bestell-Nr.	600642000
Schutzhaube	✓
Trennschutzhauben-Clip	✓
Stützflansch	✓
M-Quick-Spannmutter	✓
Zusatzhandgriff Metabo VibraTech (MVT)	✓
Staubschutzfilter	✓



Full Service Preisgruppe	FS4
--------------------------	-----


2.000-Watt-Winkelschleifer
WEVBA 20-125 Quick BL

BRUSHLESS

- Handlicher 2.000-Watt-Winkelschleifer für den industriellen Einsatz: mit bürstenlosem Motor für maximale Produktivität und bisher unerreichte Lebensdauer



Technische Daten	
Schleifscheiben-Ø	125 mm
Leerlaufdrehzahlen	3.300 - 11.000 /min
Spindelgewinde	M 14
Gewicht (mit Akkupack)	2,6 kg
Lieferumfang	
Bestell-Nr.	600641000
Schutzhaube	✓
Trennschutzhauben-Clip	✓
Stützflansch	✓
M-Quick-Spannmutter	✓
Zusatzhandgriff Metabo VibraTech (MVT)	✓
Staubschutzfilter	✓



Full Service Preisgruppe	FS4
--------------------------	-----


2.000-Watt-Winkelschleifer
WEPBA 20-125 Quick DS BL

BRUSHLESS

- Handlicher 2.000-Watt-Winkelschleifer für den industriellen Einsatz: mit bürstenlosem Motor für maximale Produktivität und bisher unerreichte Lebensdauer



Technische Daten	
Schleifscheiben-Ø	125 mm
Leerlaufdrehzahlen	11.000 /min
Spindelgewinde	M 14
Gewicht (mit Akkupack)	2,6 kg
Lieferumfang	
Bestell-Nr.	600643000
Schutzhaube	✓
Trennschutzhauben-Clip	✓
Stützflansch	✓
M-Quick-Spannmutter	✓
Zusatzhandgriff Metabo VibraTech (MVT)	✓
Staubschutzfilter	✓



Full Service Preisgruppe	FS4
--------------------------	-----


2.000-Watt-Winkelschleifer
WEPBA 20-150 Quick DS BL

BRUSHLESS

- Handlicher 2.000-Watt-Winkelschleifer für den industriellen Einsatz: mit bürstenlosem Motor für maximale Produktivität und bisher unerreichte Lebensdauer



Technische Daten	
Schleifscheiben-Ø	150 mm
Leerlaufdrehzahlen	9.600 /min
Spindelgewinde	M 14
Gewicht (mit Akkupack)	2,7 kg
Lieferumfang	
Bestell-Nr.	600645000
Schutzhaube	✓
Trennschutzhauben-Clip	✓
Stützflansch	✓
M-Quick-Spannmutter	✓
Zusatzhandgriff Metabo VibraTech (MVT)	✓
Staubschutzfilter	✓



Full Service Preisgruppe	FS4
--------------------------	-----

Zubehör Winkelschleifer
Ø 115 / 125 / 150 mm





Bezeichnung	Bestell-Nr.
Trennschutzhauben-Clip 115 mm	630351000
Trennschutzhauben-Clip 125 mm	630352000
Trennschutzhauben-Clip 150 mm	630353000
Spannmutter M 14	630706000
Quick-Spannmutter M 14 für alle kleinen Winkelschleifer mit rotem M-Quick-Spindelkopf	630802000
Multipositionsbügel für Zusatzhandgriff	627362000
MVT-Handgriff M 14	627360000


Weiteres Qualitätszubehör von Metabo finden Sie auf den Seiten 210-212.


Gemeinsame Merkmale
Winkelschleifer Ø 180 / 230 mm

- Metabo Sicherheitsschalter: Sperre gegen unbeabsichtigtes Einschalten
- Anlaufstrombegrenzung mit Sanftanlauf
- Wiederanlaufschutz: Verhindert einen unbeabsichtigten Start der Maschine
- Verdrehsichere Schutzhaube, sekundenschnell einstellbar ohne Werkzeug
- Zusätzlicher Handgriff arbeitsgerecht einsetzbar: links, rechts oder oben
- Aluminiumdruckguss-Getriebegehäuse: Robust und verschleißfest
- Abschaltkohlebürsten
- Werkzeuglos drehbarer Haupthandgriff: der sichere Griff zum Trennen und Schruppen
- Elektronische Sicherheitsabschaltung des Motors beim Blockieren der Scheibe für sicheres Arbeiten

**Metabo Marathon-Motor**
mit patentiertem Staubschutz für lange Lebensdauer (außer 606437000 und 606484000)

**Wiederanlaufschutz**
verhindert unbeabsichtigtes Anlaufen nach Stromunterbrechung

**Metabo VibraTech (MVT)**
Zur Vibrationsdämpfung für komfortables Arbeiten im Dauerbetrieb (außer 606437000 und 606484000)

**Elektronischer Sanftanlauf**
für ruckfreies Anlaufen

1.900-Watt-Winkelschleifer
WE 19-180 Quick RT



- Der Leistungsstärkste mit satten 1.900 Watt für die industrielle Schweißnahtbearbeitung und einer Trenntiefe wie ein großer Winkelschleifer (Ø 230 mm) bei nur halbem Gewicht



Technische Daten	
Schleifscheiben-Ø	180 mm
Leerlaufdrehzahl	8.200 /min
Drehmoment	5 Nm
Gewicht (ohne Netzkabel)	2,7 kg
Lieferumfang	
Bestell-Nr.	601088000
Schutzhaube	✓
Stützflansch	✓
M-Quick-Spannmutter	✓
Zusatzhandgriff Metabo VibraTech (MVT)	✓

Full Service Preisgruppe	FS4

1.900-Watt-Winkelschleifer
WEA 19-180 Quick RT



- Reduzierte Vibrationen für ermüdungsarmes Arbeiten durch Metabo VibraTech (MVT) Zusatzhandgriff und integrierten Autobalancer



Technische Daten	
Schleifscheiben-Ø	180 mm
Leerlaufdrehzahl	8.200 /min
Drehmoment	5 Nm
Gewicht (ohne Netzkabel)	2,7 kg
Lieferumfang	
Bestell-Nr.	601095000
Schutzhaube	✓
Stützflansch	✓
M-Quick-Spannmutter	✓
Zusatzhandgriff Metabo VibraTech (MVT)	✓

Full Service Preisgruppe	FS4

1.900-Watt-Winkelschleifer
WEPBA 19-180 Quick RT



- Höchster Anwenderschutz durch patentierte, mechanische Scheibenbremse und Totmannschalter: Scheibenstopp in 2 Sekunden nach Loslassen auch bei Stromunterbrechung
- Bestes Anti-Vibrationssystem



Technische Daten	
Schleifscheiben-Ø	180 mm
Leerlaufdrehzahl	8.200 /min
Drehmoment	5 Nm
Gewicht (ohne Netzkabel)	2,9 kg
Lieferumfang	
Bestell-Nr.	601099000
Schutzhaube	✓
Stützflansch	✓
M-Quick-Spannmutter	✓
Zusatzhandgriff Metabo VibraTech (MVT)	✓

Full Service Preisgruppe	FS4

2.200-Watt-Winkelschleifer
WE 2200-230



- Robuster Motor
- Anlaufstrombegrenzung mit Sanftanlauf verhindert das Auslösen der Sicherung beim Start
- Zusatzhandgriff an drei Positionen montierbar



Technische Daten	
Schleifscheiben-Ø	230 mm
Leerlaufdrehzahl	6.600 /min
Drehmoment	13,5 Nm
Gewicht (ohne Netzkabel)	5,2 kg
Lieferumfang	
Bestell-Nr.	606437000
Schutzhaube	✓
Stützflansch	✓
Zweilochmutter	✓
Zusatzhandgriff	✓
Zweilochschlüssel	✓

Full Service Preisgruppe	FS3



2.200-Watt-Winkelschleifer
WE 22-230 MVT



- Metabo Marathon-Motor mit patentiertem Staubschutz für lange Lebensdauer

Technische Daten	
Schleifscheiben-Ø	230 mm
Leerlaufdrehzahl	6.600 /min
Drehmoment	14 Nm
Gewicht (ohne Netzkabel)	5,8 kg
Lieferumfang	
Bestell-Nr.	606464000
Schutzhaube	✓
Stützflansch	✓
Zweilochmutter	✓
Zusatzhandgriff Metabo VibraTech (MVT)	✓
Zweilochschlüssel	✓

Full Service Preisgruppe	FS4

2.400-Watt-Winkelschleifer
WE 24-180 MVT



- Metabo Marathon-Motor mit patentiertem Staubschutz für lange Lebensdauer
- Elektronische Sicherheitsabschaltung

Technische Daten	
Schleifscheiben-Ø	180 mm
Leerlaufdrehzahl	8.500 /min
Drehmoment	14 Nm
Gewicht (ohne Netzkabel)	5,7 kg
Lieferumfang	
Bestell-Nr.	606468000
Schutzhaube	✓
Stützflansch	✓
Zweilochmutter	✓
Zusatzhandgriff Metabo VibraTech (MVT)	✓
Zweilochschlüssel	✓

Full Service Preisgruppe	FS4
--------------------------	-----

--	--

2.400-Watt-Winkelschleifer
WE 2400-230



- Anlaufstrombegrenzung mit Sanftanlauf verhindert das Auslösen der Sicherung beim Start
- Wiederanlaufschutz: verhindert unbeabsichtigtes Anlaufen nach Stromunterbrechung



Technische Daten	
Schleifscheiben-Ø	230 mm
Leerlaufdrehzahl	6.600 /min
Drehmoment	14 Nm
Gewicht (ohne Netzkabel)	6,0 kg
Lieferumfang	
Bestell-Nr.	606484000
Schutzhaube	✓
Stützflansch	✓
Zweilochmutter	✓
Zweilochschlüssel	✓

Full Service Preisgruppe	FS4
--------------------------	-----

--	--

2.400-Watt-Winkelschleifer
WE 24-230 MVT



- Metabo Marathon-Motor mit patentiertem Staubschutz für lange Lebensdauer

Technische Daten	
Schleifscheiben-Ø	230 mm
Leerlaufdrehzahl	6.600 /min
Drehmoment	17 Nm
Gewicht (ohne Netzkabel)	5,8 kg
Lieferumfang	
Bestell-Nr.	606469000
Schutzhaube	✓
Stützflansch	✓
Zweilochmutter	✓
Zusatzhandgriff Metabo VibraTech (MVT)	✓
Zweilochschlüssel	✓

Full Service Preisgruppe	FS4
--------------------------	-----

--	--



The power
to meet your
standards.

metabo

2.400-Watt-Winkelschleifer
WEA 24-230 MVT Quick



- Reduzierte Vibrationen für ermüdungsarmes Arbeiten durch Metabo VibraTech (MVT) Dämpfungssystem und integriertem Autobalancer



Technische Daten	
Schleifscheiben-Ø	230 mm
Leerlaufdrehzahl	6.600 /min
Drehmoment	17 Nm
Gewicht (ohne Netzkabel)	5,9 kg
Lieferumfang	
Bestell-Nr.	606472000
Schutzhaube	✓
Stützflansch	✓
Schnellspannmutter	✓
Zusatzhandgriff Metabo VibraTech (MVT)	✓

Full Service Preisgruppe	FS4
--------------------------	-----

--	--

2.600-Watt-Winkelschleifer
WE 26-230 MVT Quick



- Metabo Marathon-Motor mit patentiertem Staubschutz für lange Lebensdauer



Technische Daten	
Schleifscheiben-Ø	230 mm
Leerlaufdrehzahl	6.600 /min
Drehmoment	18 Nm
Gewicht (ohne Netzkabel)	6,3 kg
Lieferumfang	
Bestell-Nr.	606475000
Schutzhaube	✓
Stützflansch	✓
Schnellspannmutter	✓
Zusatzhandgriff Metabo VibraTech (MVT)	✓

Full Service Preisgruppe	FS4
--------------------------	-----

--	--

Zubehör
Winkelschleifer Ø 180 / 230 mm



Bezeichnung	Bestell-Nr.
Trennständer 230	635000000
Kunststofftragkasten gr. WS	625451000
Trennschleif-Schutzhaube 180 mm	630370000
Trennschleif-Schutzhaube 230 mm	630371000
Spannmutter M 14	630706000
Quick-Spannmutter M 14	630800000

Weiteres Qualitätszubehör von Metabo finden Sie auf den Seiten 210-212.

2.600-Watt-Winkelschleifer
WEPBA 26-230 MVT Quick

- Höchster Anwenderschutz durch mechanische Scheibenbremse und Totmannschalter: Scheibenstopp in 2,5 Sekunden nach Loslassen auch bei Stromunterbrechung



Technische Daten	
Schleifscheiben-Ø	230 mm
Leerlaufdrehzahl	6.600 /min
Drehmoment	18 Nm
Gewicht (ohne Netzkabel)	6,6 kg
Lieferumfang	
Bestell-Nr.	606482000
Schutzhaube	✓
Stützflansch	✓
Schnellspannmutter	✓
Zusatzhandgriff Metabo VibraTech (MVT)	✓
Full Service Preisgruppe	FS4

950-Watt-Elektronik-Bandfeile
BFE 9-20 Set

- Leistungsstarke, kompakte Bandfeile zum Schleifen, Satinieren und Entgraten an schwer zugänglichen Stellen
- Metabo Marathon-Motor mit patentiertem Staubschutz für lange Lebensdauer



Technische Daten	
Bandgeschwindigkeit Leerlauf	9 - 20 m /s
Schleifbandbreite	6 - 19 mm
Schleifbandlänge	457 mm
Gewicht (ohne Netzkabel)	1,8 kg
Lieferumfang	
Bestell-Nr.	602244500
Zusatzhandgriff	✓
Schleifbandarm 1 (für Bandbreite 6 und 13 mm)	✓
Schleifbandarm 4 (für Bandbreite 19 mm)	✓
10 Schleifbänder Zirkon (6 x 457 mm; P60)	✓
10 Schleifbänder Zirkon (6 x 457 mm; P120)	✓
10 Schleifbänder Zirkon (19 x 457 mm; P60)	✓
10 Schleifbänder Zirkon (19 x 457 mm; P120)	✓
2 Vliesbänder (6 x 457 mm; mittel)	✓
2 Vliesbänder (19 x 457 mm; mittel)	✓
Stahlblech-Tragkasten	✓
Full Service Preisgruppe	FS4

950-Watt-Elektronik-Kehlnahtschleifer
KNSE 9-150 Set

- Sehr flacher Kehlnahtschleifer zum Bearbeiten von Edelstahl-Kehl Nähten an engen Zwischenräumen
- Durchzugsstark für effektives Arbeiten durch zweifach untersetztes Getriebe



Technische Daten	
Leerlaufdrehzahlen	900 - 3.800 /min
Scheibendurchmesser	150 mm
Spindelgewinde	M 14
Gewicht (ohne Netzkabel)	2,7 kg
Lieferumfang	
Bestell-Nr.	602265500
Schutzhaube + Stützflansch	✓
Zweilochmutter	✓
Zusatzhandgriff	✓
Zweilochschlüssel	✓
Sechskantschlüssel	✓
1 Vlies-Kompaktscheibe (150 x 6 x 25,4 mm; mittel)	✓
1 Vlies-Kompaktscheibe (150 x 6 x 25,4 mm; sehr fein)	✓
2 Vlies-Kompaktscheiben (150 x 3 x 25,4 mm; mittel)	✓
1 Polierfeile inkl. 2 Schleifpapierstreifen	✓
Stahlblech-Tragkasten	✓
Full Service Preisgruppe	FS4

1.700-Watt-Satiniermaschine
SE 17-200 RT

- Leistungsstarke Satiniermaschine zum Schleifen, Satinieren, Bürsten und Hochglanzpolieren
- Maximale Produktivität durch kraftvollen 1700-Watt-Motor und durchzugsstarkes Planetengetriebe



Technische Daten	
Leerlaufdrehzahlen	800 - 3.000 /min
Schleifkörperdurchmesser	100 - 200 mm
Spindelgewinde	M 14
Gewicht (ohne Netzkabel)	2,9 kg
Lieferumfang	
Bestell-Nr.	602259000
Zusatzhandgriff	✓
Full Service Preisgruppe	FS4

1.700-Watt-Satiniermaschine
SE 17-200 RT Set

- Leistungsstarke Satiniermaschine zum Schleifen, Satinieren, Bürsten und Hochglanzpolieren
- Maximale Produktivität durch kraftvollen 1700-Watt-Motor und durchzugsstarkes Planetengetriebe



Technische Daten	
Leerlaufdrehzahlen	800 - 3.000 /min
Schleifkörperdurchmesser	100 - 200 mm
Spindelgewinde	M 14
Gewicht (ohne Netzkabel)	2,9 kg
Lieferumfang	
Bestell-Nr.	602259500
Zusatzhandgriff	✓
1 Expansionswalze (Ø 90 x 100 mm)	✓
3 Schleifbänder (Ø 90 x 100 mm; P80)	✓
1 Vlies-Schleifrad (Ø 105 x100 mm; P280)	✓
1 Lammellen-Schleifrad (Ø 105 x 100 mm; P80)	✓
1 Lamellen-/Vlies-Schleifrad (Ø 105 x 100 mm; P180)	✓
Stahlblech-Tragkasten	✓
Full Service Preisgruppe	FS4

Gemeinsame Merkmale
Rohrbandschleifer



- Metabo Marathon-Motor mit patentiertem Staubschutz für lange Lebensdauer
- Werkzeugloser Schleifbandwechsel und einstellbare Bandführung
- Elektronischer Sanftanlauf für ruckfreies Anlaufen
- Wiederanlaufschutz: verhindert unbeabsichtigtes Anlaufen nach Stromunterbrechung
- Abschaltkohlebürsten zum Schutz des Motors

	Metabo Marathon-Motor mit patentiertem Staubschutz für lange Lebensdauer
	Elektronischer Sanftanlauf für ruckfreies Anlaufen
	Wiederanlaufschutz verhindert unbeabsichtigtes Anlaufen nach Stromunterbrechung

900-Watt-Elektronik-Rohrbandschleifer
RBE 9-60 Set

- Kompakter Rohrbandschleifer mit hohen Bandgeschwindigkeiten für die produktive Bearbeitung von Edelstahlrohren
- Großer Umschlingungswinkel von 190° für eine ansatzlose Oberfläche



Technische Daten		
Bandgeschwindigkeit Leerlauf	8 -14 m /s	
Schleifband-Abmessungen	30 x 533 mm	
Max. Rohrdurchmesser	60 mm	
Gewicht (ohne Netzkabel)	3,1 kg	

Lieferumfang		
Bestell-Nr.	602183510	
10 Schleifbänder Zirkon (30 x 533 mm; P80)	✓	
2 Schleifbänder Pyramid (30 x 533 mm; P280 / A65)	✓	
2 Schleifbänder Pyramid (30 x 533 mm; P400 / A45)	✓	
2 Schleifbänder Pyramid (30 x 533 mm; P600 / A30)	✓	
2 Schleifbänder Pyramid (30 x 53 3mm; P1200 / A16)	✓	
3 Vliesbänder (30 x 533 mm; mittel)	✓	
Stahlblech-Tragkasten	✓	

Full Service Preisgruppe	FS4	

1.550-Watt-Elektronik-Rohrbandschleifer
RBE 15-180 Set

- Durchzugsstarker Rohrbandschleifer zum Bearbeiten auch von größeren Edestahlrohren
- Großer Umschlingungswinkel von 270° für eine ansatzlose Oberfläche und schnellen Arbeitsfortschritt



Technische Daten		
Bandgeschwindigkeit Leerlauf	8,4 - 28 m /s	
Schleifband-Abmessungen	40 x 760 mm	
Max. Rohrdurchmesser	180 mm	
Gewicht (ohne Netzkabel)	3,4 kg	


Lieferumfang		
Bestell-Nr.	602243500	
Zusatzhandgriff	✓	
10 Schleifbänder Zirkon (40 x 760 mm; P80)	✓	
2 Schleifbänder Pyramid (40 x 760 mm; P280 / A65)	✓	
2 Schleifbänder Pyramid (40 x 760 mm; P400 / A45)	✓	
2 Schleifbänder Pyramid (40 x 760 mm; P600 / A30)	✓	
2 Schleifbänder Pyramid (40 x 760 mm; P1200 / A16)	✓	
3 Vliesbänder (40 x 760 mm mittel)	✓	
Stahlblech-Tragkasten	✓	


Full Service Preisgruppe	FS4	


Gemeinsame Merkmale
Geradschleifer



- Vario-Constamatic (VC)-Vollwellenelektronik zur stufenlosen Veränderung der Drehzahl. Bei Belastung bleibt die Drehzahl nahezu konstant.
- Wiederanlaufschutz
- Sehr schlankes und leichtes Design
- Gehärtete und geschliffene Spannzange für genauen Rundlauf der eingesetzten Werkzeuge
- Elektronische Sicherheitsabschaltung des Motors beim Blockieren des Einsatzwerkzeuges zum sicheren Arbeiten

**Metabo Marathon-Motor**
mit patentiertem Staubschutz für lange Lebensdauer (außer 600427000)

**Vario-Constamatic (VC) - Vollwellenelektronik**
Zum Arbeiten mit materialgerechten Drehzahlen, die unter Last nahezu konstant bleiben (außer 600427000)

**Wiederanlaufschutz**
verhindert unbeabsichtigtes Anlaufen nach Stromunterbrechung (außer 600427000)

380-Watt-Geradschleifer
G 400

- Lange Schleifspindel – ideal zum Arbeiten an schwer zugänglichen Stellen
- Schlankes Design für optimale Handhabung



Technische Daten		
Leerlaufdrehzahl	30.000 /min	
Drehzahl bei Nennlast	12.400 /min	
Spannhalsdurchmesser	43 mm	
Gewicht (ohne Netzkabel)	1,5 kg	

Lieferumfang		
Bestell-Nr.	601052000	
Spannzange 6 mm	✓	
Gummischutzhülle	✓	
2 Maulschlüssel	✓	

Full Service Preisgruppe	FS2	

710-Watt-Geradschleifer
GE 710 Compact

- Besonders handlich durch kurze Bauform
- Elektronischer Überlastschutz für lange Lebensdauer
- Präziser Spannhals für stationären Einsatz



Technische Daten		
Leerlaufdrehzahlen	13.000 - 34.000 /min	
Drehzahl bei Nennlast	24.000 /min	
Spannhalsdurchmesser	43 mm	
Gewicht (ohne Netzkabel)	1,4 kg	

Lieferumfang		
Bestell-Nr.	600615000	
Spannzange 6 mm	✓	
2 Maulschlüssel	✓	

Full Service Preisgruppe	FS4	

710-Watt-Geradschleifer
GE 710 Plus

- Lange Schleifspindel – ideal zum Arbeiten an schwer zugänglichen Stellen
- Elektronischer Überlastschutz für lange Lebensdauer
- Spindelarretierung zum einfachen Werkzeugwechsel



Technische Daten		
Leerlaufdrehzahlen	10.000 - 30.500 /min	
Drehzahl bei Nennlast	24.000 /min	
Spannhalsdurchmesser	43 mm	
Gewicht (ohne Netzkabel)	1,6 kg	

Lieferumfang		
Bestell-Nr.	600616000	
Spannzange 6 mm	✓	
Gummischutzhülle	✓	
1 Maulschlüssel	✓	

Full Service Preisgruppe	FS4	

950-Watt-Geradschleifer
GE 950 G Plus

- Hohes Drehmoment und kompakte Bauform durch robustes Planetengetriebe
- Spindelarretierung zum einfachen Werkzeugwechsel



Technische Daten		
Leerlaufdrehzahlen	2.500 - 8.700 /min	
Drehzahl bei Nennlast	7.200 /min	
Spannhalsdurchmesser	43 mm	
Gewicht (ohne Netzkabel)	1,7 kg	

Lieferumfang		
Bestell-Nr.	600618000	
Spannzange 6 mm	✓	
Gummischutzhülle	✓	
Zusatzhandgriff	✓	
1 Maulschlüssel	✓	

Full Service Preisgruppe	FS4	

Zubehör
Geradschleifer



Bezeichnung	Bestell-Nr.
Spannzange 6 mm	631945000
Spannrahmen für Geradschleifer	628329000
Biegewelle 27609	627609000
Biegewelle 30980	630980000
Satz Schleifstifte	628335000

Weiteres Qualitätszubehör von Metabo finden Sie auf den Seiten 210-212.

200-Watt-Doppelschleifmaschine
DS 125 M



- Robuste und kompakte Maschine für Schärf-, Schleif- und Entgratarbeiten
- Geräusch- und vibrationsarmer, wartungsfreier Induktionsmotor
- Motor für Einphasen-Wechselstrom



Technische Daten	
Schleifscheiben (ØxDickexBohrung)	125 x 20 x 20 mm
Leerlaufdrehzahl	2.980 /min
Kippmoment	1,1 Nm
Gewicht (ohne Netzkabel)	6,7 kg

Lieferumfang	
Bestell-Nr.	604125000
Normalkorund-Schleifscheiben 36 P und 60 N	✓
Funkenschutzgläser	✓
Werkstückauflage	✓

Full Service Preisgruppe	FS1
--------------------------	-----

--	--

370-Watt-Doppelschleifmaschine
DS 150 M



- Robuste und kompakte Maschine für Schärf-, Schleif- und Entgratarbeiten
- Geräusch- und vibrationsarmer, wartungsfreier Induktionsmotor
- Motor für Einphasen-Wechselstrom



Technische Daten	
Schleifscheiben (ØxDickexBohrung)	150 x 20 x 20 mm
Leerlaufdrehzahl	2.980 /min
Kippmoment	1,5 Nm
Gewicht (ohne Netzkabel)	8,7 kg

Lieferumfang	
Bestell-Nr.	604150000
Normalkorund-Schleifscheiben 36 P und 60 N	✓
Funkenschutzgläser	✓
Werkstückauflage	✓

Full Service Preisgruppe	FS1
--------------------------	-----

--	--

400-Watt-Doppelschleifmaschine
DS 150 Plus



- Leistungsstarke Maschine für anspruchsvolle Schärf-, Schleif- und Entgratarbeiten
- Geeignet für den Einsatz von Stahldrahtrundbürsten zum Entrosten



Technische Daten	
Schleifscheiben (ØxDickexBohrung)	150 x 20 x 20 mm
Leerlaufdrehzahl	2.980 /min
Kippmoment	1,8 Nm
Gewicht (ohne Netzkabel)	10,2 kg

Lieferumfang	
Bestell-Nr.	604160000
Normalkorund-Schleifscheiben 36 P und 60 N	✓
Funkenschutzgläser	✓
Werkstückauflage	✓
Sechskantschlüssel	✓

Full Service Preisgruppe	FS2
--------------------------	-----

--	--

600-Watt-Doppelschleifmaschine
DS 200 Plus



- Leistungsstarke Maschine für anspruchsvolle Schärf-, Schleif- und Entgratarbeiten
- Geeignet für den Einsatz von Stahldrahtrundbürsten zum Entrosten



Technische Daten	
Schleifscheiben (ØxDickexBohrung)	200 x 25 x 32 mm
Leerlaufdrehzahl	2.980 /min
Kippmoment	2,7 Nm
Gewicht (ohne Netzkabel)	17,5 kg

Lieferumfang	
Bestell-Nr.	604200000
Normalkorund-Schleifscheiben 36 P und 60 N	✓
Funkenschutzgläser	✓
Werkstückauflage	✓
Sechskantschlüssel	✓

Full Service Preisgruppe	FS3
--------------------------	-----

--	--

750-Watt-Doppelschleifmaschine
DSD 200 Plus



- Besonders leistungsstarke Maschine für hohe Beanspruchung
- Zum Schleifen, Schärfen, Entgraten und Entrosten von Stahl und Metallen



Technische Daten	
Schleifscheiben (ØxDickexBohrung)	200 x 25 x 32 mm
Leerlaufdrehzahl	2.980 /min
Kippmoment	7,3 Nm
Gewicht (ohne Netzkabel)	17,8 kg

Lieferumfang	
Bestell-Nr.	604210000
Normalkorund-Schleifscheiben 36 P und 60 N	✓
Funkenschutzgläser	✓
Werkstückauflage	✓
Sechskantschlüssel	✓

Full Service Preisgruppe	FS4
--------------------------	-----

--	--

600-Watt-Kombi-Bandschleifmaschine
BS 200 Plus



- Universelle Kombimaschine mit Schleifband und Schleifscheibe zum Bearbeiten von Holz und Metall
- Zum Schleifen, Schärfen, Entgraten und Entrosten von Stahl und Metallen




Technische Daten	
Schleifscheiben (ØxDickexBohrung)	200 x 25 x 32 mm
Leerlaufdrehzahl	2.980 /min
Kippmoment	2,7 Nm
Gewicht (ohne Netzkabel)	16,9 kg

Lieferumfang	
Bestell-Nr.	604220000
Normalkorund-Schleifscheibe 60 N	✓
Gewebeschleifband K 60	✓
Funkenschutzgläser	✓
Werkstückauflage	✓
Sechskantschlüssel	✓

Full Service Preisgruppe	FS4
--------------------------	-----

--	--

Zubehör
Schleifmaschinen



Bezeichnung	Bestell-Nr.
Bodenständer für Doppelschleifmaschinen	623875000
Wandkonsole für Doppelschleifmaschine	623862000
Abrichtstein 100 x 20 x 20 mm SIC für Schleifscheiben	629099000

Weiteres Qualitätszubehör von Metabo finden Sie auf den Seiten 210-212.

2.300-Watt-Metalltrennschleifer
CS 22-355



- Leistungsstarker Metalltrennschleifer zum Trennen von Profilen, Rohren und Stäben aus Stahl, NE-Metallen, Eisen und Gussprofilen



Technische Daten	
Für Schleifscheiben (Ø x Bohrung)	355 x 25,4 mm
Leerlaufdrehzahl	3.700 /min
Max. Schnittkapazität Rundrohr	132 mm
Gewicht (ohne Netzkabel)	16,8 kg

Lieferumfang	
Bestell-Nr.	601786000
Sechskantschlüssel	✓
Stützflansch	✓
Spannmutter	✓
Trennscheibe 355 mm	✓

Full Service Preisgruppe	FS2
--------------------------	-----

--	--

Die Metabo Hämmer.

Mögliche Funktionsausstattungen:



4 Funktionen:

→ Hammerbohren
→ Bohren in 2 Gängen
→ Meißeln



3 Funktionen:

→ Hammerbohren
→ Bohren
→ Meißeln



2 Funktionen:

→ Hammerbohren
→ Bohren












2 Funktionen:

→ Hammerbohren
→ Meißeln



1 Funktion:

→ Meißeln


	Bestell-Nr.	Hammerbohren in Beton (Ø mm) MAX	Hammerbohren in Beton (Ø mm) OPT	Meißeln leicht	Meißeln schwer	Max. Einzelschlagenergie	Akku-Spannung / Nennaufnahmeleistung	Wechselfutter	Konstantelektronik	MVT Antivibration	Staubabsaugung ESA	Integrierte Staubabsaugung	Full Service Preisgruppe
 Akku-Hämmer SDS-plus											Plus		
 PowerMaxx BH 12 BL 16	600207	16	6-8	-	-	1,3 J	12 V	-	✓	✓	o	-	3
 BH 18 LTX BL 16	600324	16	6-8	-	-	1,3 J	18 V	-	✓	✓	o	-	3
 KH 18 LTX 24	601712	24	14	✓	-	2,1 J	18 V	-	-	-	o	-	3
 KH 18 LTX BL 24	601713	24	14	✓	-	2,2 J	18 V	-	✓	✓	o	-	4
 KH 18 LTX BL 24 Q	601714	24	14	✓	-	2,2 J	18 V	✓	✓	✓	o	o	4
KH 18 LTX BL 24 Q + ISA	601714900	24	14	✓	-	2,2 J	18 V	✓	✓	✓	o	✓	4
KH 18 LTX BL 28 Q	601715	28	18	✓✓	✓	3,0 J	18 V	✓	✓	✓	o	o	4
KH 18 LTX BL 28 Q + ISA	601715900	28	18	✓✓	✓	3,0 J	18 V	✓	✓	✓	o	✓	4
KH 18 LTX BL 35 Q	600813	35	24	✓✓✓	✓	4,2 J	18 V	✓	✓	✓	-	-	
 2-Gang-Multihämmer SDS-plus											Plus		
 UHE 2660-2 Quick	600697	26	16	✓	-	2,8 J	800 W	✓	-	-	o	-	4
 UHEV 2860-2 Quick	600713	28	18	✓✓	✓	3,4 J	1100 W	✓	✓	-	o	-	4


Anwendungen: ✓ geeignet ✓✓ gut geeignet ✓✓✓ optimal Ausstattung: ● vorhanden o optionales Zubehör


	Bestell-Nr.	Hammerbohren in Beton (Ø mm) MAX	Hammerbohren in Beton (Ø mm) OPT	Meißeln leicht	Meißeln schwer	Max. Einzelschlagenergie	Akku-Spannung / Nennaufnahmeleistung	Wechselfutter	Konstantelektronik	MVT Antivibration	Staubabsaugung ESA	Integrierte Staubabsaugung	Full Service Preisgruppe
 Kombihämmer SDS-plus											Plus		
 KHE 2445	601709	24	14	✓	-	2,4 J	800 W	-	-	-	o	-	2
 KHE 2645	601710	26	16	✓✓	-	2,9 J	850 W	-	-	-	o	-	2
 KHE 2645 Q	601711	26	16	✓✓	-	2,9 J	850 W	o	-	-	o	-	2
 KHE 2660 Quick	600663	26	16	✓✓	-	3,0 J	850 W	✓	-	-	o	-	4
 KHE 2860 Quick	600878	28	18	✓✓	-	3,2 J	880 W	✓	-	-	o	-	4
 KHE 3560 Q	600811	35	24	✓✓✓	✓	4,2 J	1050 W	✓	✓	✓	-	-	
 Meißelhämmer SDS-plus											Plus		
 MHE 4	600812	-	-	✓✓✓	✓	4,2 J	1050 W	✓	✓	✓	-	-	
 Kombihämmer SDS-max											Max		
 KH 5-40	600763	40	30	✓✓✓	✓✓	7,1 J	1100 W	-	-	-	o	-	4
 KHE 5-40	600391	40	30	✓✓✓	✓✓	8,6 J	1100 W	-	✓	✓	o	-	4
 KHEV 5-40 BL	600765	40	30	✓✓	✓✓	8,7 J	1150 W	-	✓	✓	o	-	4
 KHEV 8-45 BL	600766	45	35	✓✓	✓✓✓	12,2 J	1500 W	-	✓	✓	o	-	4
 KHEV 11-52 BL	600767	52	42	✓	✓✓✓	18,8 J	1500 W	-	✓	✓	o	-	4
 Meißelhämmer SDS-max											Max		
 MH 5	600147	-	-	✓✓✓	✓✓	7,1 J	1100 W	-	-	✓	-	-	4
 MHEV 5 BL	600769	-	-	✓✓	✓✓	8,7 J	1150 W	-	✓	✓	o	-	4
 MHEV 11 BL	600770	-	-	✓	✓✓✓	18,0 J	1500 W	-	✓	✓	o	-	4
 Akku-Hämmer SDS-max											Max		
 KHA 18 LTX BL 40	600752	40	30	✓✓	✓✓	8,6 J	18 V	-	✓	✓	o	-	4


Gemeinsame Merkmale
Multihämmer

- Multihämmer zum Hammerbohren, Bohren ohne Schlag in zwei Gängen und zum Meißeln
- Metabo Quick: Schnellwechsel zwischen SDS-plus-Hammerfutter und Schnellspannbohrfutter zum Bohren in Holz und Metall
- Stellrad zur Vorwahl der Drehzahl und Schlagzahl
- Zweigang-Getriebe: zwei Bohrgeschwindigkeiten zum effektiven Bohren in Holz und Metall
- Metabo Marathon-Motor mit Staubschutz für lange Lebensdauer
- Hochleistungsschlagwerk präzisionsgelagert in einem Gehäuse aus Aluminiumlegierung: langlebig und robust
- Perfekte Ergonomie dank handnahe Schwerpunkt und optimierter Griffkontur
- Gegen Beschädigung und Staub geschützter untenliegender Umschalter
- Metabo S-automatic Sicherheitskupplung: mechanisches Entkoppeln des Antriebs bei Blockieren des Bohrers für sicheres Arbeiten
- Arretierbarer Schalter zum bequemen Arbeiten im Dauereinsatz
- Kabelschonende Kugeltülle für optimale Bewegungsfreiheit beim Arbeiten

**Metabo Marathon-Motor**
mit patentiertem Staubschutz für lange Lebensdauer

**Metabo S-automatic Sicherheitskupplung**
minimiert Kick-Back bei Blockieren des Werkzeugs

**Schlag- und Drehstopp**
Hammerbohren, Bohren und Meißeln mit nur einem Gerät

**Metabo Quick Schnellwechsel**
von Werkzeugaufnahme und Einsatzwerkzeug für flexibles Arbeiten

800-Watt-Elektronik-Multihämmer UHE 2660-2 Quick Set mit SDS-plus-Bohrer-/Meißelsatz (10-tlg.)

- Multihämmer mit 4 Funktionen: Hammerbohren, Bohren in zwei Gängen und Meißeln



Technische Daten	
Max. Einzelschlagenergie (EPTA)	2,8 J
Max. Schlagzahl	4.200 /min
Bohr-Ø Beton / Stahl / Weichholz	26 / 13 / 32 mm
Gewicht (ohne Netzkabel)	3,1 kg
Lieferumfang	
Bestell-Nr.	600697510
Hammerfutter für Werkzeuge mit SDS-plus-Einsteckende	✓
Schnellspannbohrfutter	✓
gummierter Zusatzhandgriff	✓
Bohrtiefenanschlag	✓
metaBOX	✓
SDS-plus-Bohrer-/Meißelsatz (10-tlg.)	✓
Full Service Preisgruppe	FS4

1.100-Watt-Elektronik-Multihämmer UHEV 2860-2 Quick mit Metabo-Quick-Wechselfutter

- Multihämmer mit 4 Funktionen: Hammerbohren, Bohren in zwei Gängen und Meißeln



Technische Daten	
Max. Einzelschlagenergie (EPTA)	3,4 J
Max. Schlagzahl	4.500 /min
Bohr-Ø Beton / Stahl / Weichholz	28 / 13 / 35 mm
Gewicht (ohne Netzkabel)	3,3 kg
Lieferumfang	
Bestell-Nr.	600713500
Hammerfutter für Werkzeuge mit SDS-plus-Einsteckende	✓
Schnellspannbohrfutter	✓
gummierter Zusatzhandgriff	✓
Bohrtiefenanschlag	✓
metaBOX	✓
Full Service Preisgruppe	FS4

1.100-Watt-Elektronik-Multihämmer UHEV 2860-2 Quick Set mit SDS-plus-Bohrer-/Meißelsatz (10-tlg.)

- Multihämmer mit 4 Funktionen: Hammerbohren, Bohren in zwei Gängen und Meißeln



Technische Daten	
Max. Einzelschlagenergie (EPTA)	3,4 J
Max. Schlagzahl	4.500 /min
Bohr-Ø Beton / Stahl / Weichholz	28 / 13 / 35 mm
Gewicht (ohne Netzkabel)	3,3 kg
Lieferumfang	
Bestell-Nr.	600713510
Hammerfutter für Werkzeuge mit SDS-plus-Einsteckende	✓
Schnellspannbohrfutter	✓
gummierter Zusatzhandgriff	✓
Bohrtiefenanschlag	✓
metaBOX	✓
SDS-plus-Bohrer-/Meißelsatz (10-tlg.)	✓
Full Service Preisgruppe	FS4

Gemeinsame Merkmale
Kombihämmer mit SDS-plus



- Kombihämmer zum Hammerbohren, Bohren ohne Schlag und Meißeln
- Vario (V)-Elektronik zum Arbeiten mit materialgerechten Drehzahlen
- Hochleistungsschlagwerk präzisionsgelagert in einem Gehäuse aus Aluminiumlegierung: langlebig und robust (außer KHE 2444)
- Metabo S-automatic Sicherheitskupplung: mechanisches Entkoppeln des Antriebs bei Blockieren des Bohrers für sicheres Arbeiten

**Schlag- und Drehstopp**
Hammerbohren, Bohren und Meißeln mit nur einem Gerät

The power to meet your standards.



800-Watt-Elektronik-Kombihämmer KHE 2445

- Kombihämmer mit 3 Funktionen: Hammerbohren, Bohren und Meißeln
- Vario (V)-Elektronik zum Arbeiten mit materialgerechten Drehzahlen



Technische Daten	
Max. Einzelschlagenergie (EPTA)	2,4 J
Max. Schlagzahl	4.800 /min
Bohr-Ø Beton / Stahl / Weichholz	24 / 13 / 30 mm
Gewicht (ohne Netzkabel)	2,8 kg
Lieferumfang	
Bestell-Nr.	601709500
gummierter Zusatzhandgriff	✓
Bohrtiefenanschlag	✓
Kunststoffkoffer	✓
Full Service Preisgruppe	FS2

850-Watt-Elektronik-Kombihämmer KHE 2645

- Kombihämmer mit 3 Funktionen: Hammerbohren, Bohren und Meißeln
- Vario (V)-Elektronik zum Arbeiten mit materialgerechten Drehzahlen



Technische Daten	
Max. Einzelschlagenergie (EPTA)	2,9 J
Max. Schlagzahl	4.300 /min
Bohr-Ø Beton / Stahl / Weichholz	26 / 13 / 30 mm
Gewicht (ohne Netzkabel)	2,9 kg
Lieferumfang	
Bestell-Nr.	601710500
gummierter Zusatzhandgriff	✓
Bohrtiefenanschlag	✓
Kunststoffkoffer	✓
Full Service Preisgruppe	FS2

850-Watt-Elektronik-Kombihammer
KHE 2645 Q

- Kombihammer mit 3 Funktionen:
Hammerbohren, Bohren und
Meißeln



Technische Daten	
Max. Einzelschlagenergie (EPTA)	2,9 J
Max. Schlagzahl	4.300 /min
Bohr-Ø Beton / Stahl / Weichholz	26 / 13 / 30 mm
Gewicht (ohne Netzkabel)	3,1 kg
Lieferumfang	
Bestell-Nr.	601711500
Hammerfutter für Werkzeuge mit SDS-plus-Einsteckende	✓
gummierter Zusatzhandgriff	✓
Bohrtiefenanschlag	✓
Kunststoffkoffer	✓
Full Service Preisgruppe	FS2



850-Watt-Elektronik-Kombihammer KHE 2660 Quick
mit Metabo-Quick-Wechselfutter

- Arretierbarer Schalter zum
bequemen Arbeiten im Dauer-
einsatz



Technische Daten	
Max. Einzelschlagenergie (EPTA)	3 J
Max. Schlagzahl	4.300 /min
Bohr-Ø Beton / Stahl / Weichholz	26 / 13 / 32 mm
Gewicht (ohne Netzkabel)	3,1 kg
Lieferumfang	
Bestell-Nr.	600663500
Hammerfutter für Werkzeuge mit SDS-plus-Einsteckende	✓
Schnellspannbohrfutter	✓
gummierter Zusatzhandgriff	✓
Bohrtiefenanschlag	✓
metaBOX	✓
Full Service Preisgruppe	FS4

880-Watt-Elektronik-Kombihammer KHE 2860 Quick
mit Metabo-Quick-Wechselfutter

- Arretierbarer Schalter
zum bequemen Arbeiten
im Dauereinsatz



Technische Daten	
Max. Einzelschlagenergie (EPTA)	3,2 J
Max. Schlagzahl	4.400 /min
Bohr-Ø Beton / Stahl / Weichholz	28 / 13 / 32 mm
Gewicht (ohne Netzkabel)	3,1 kg
Lieferumfang	
Bestell-Nr.	600878500
Hammerfutter für Werkzeuge mit SDS-plus-Einsteckende	✓
Schnellspannbohrfutter	✓
gummierter Zusatzhandgriff	✓
Bohrtiefenanschlag	✓
metaBOX	✓
Full Service Preisgruppe	FS4

1.050-Watt Elektronik-Kombihammer
KHE 3560 Q

- Kombihammer mit 3 Funktionen:
Hammerbohren, Bohren und
Meißeln
→ Metabo Quick: Schnellwechsel
zwischen SDS-Plus-Hammerfutter
und Schnellspannbohrfutter für
viele verschiedene Anwendungen



Technische Daten	
Max. Einzelschlagenergie (EPTA)	4,2 J
Max. Schlagzahl	4.350 /min
Bohr-Ø Beton	32 mm
Gewicht (ohne Netzkabel)	5,0 kg
Lieferumfang	
Bestell-Nr.	600811500
Hammerfutter für Werkzeuge mit SDS-plus-Einsteckende	✓
Schnellspannbohrfutter	✓
Zusatzhandgriff	✓
Bohrtiefenanschlag	✓
metaBOX	✓
Full Service Preisgruppe	-

1.100-Watt-Kombihammer
KH 5-40

- Kombihammer mit 2 Funktionen:
Hammerbohren und Meißeln
→ Metabo S-automatic Sicherheits-
kupplung: mechanisches Ent-
koppeln des Antriebs bei Blo-
ckieren des Bohrers für sicheres
Arbeiten



Technische Daten	
Max. Einzelschlagenergie (EPTA)	7,1 J
Max. Schlagzahl	2.800 /min
Bohr-Ø Beton	40 mm
Gewicht (ohne Netzkabel)	7,1 kg
Lieferumfang	
Bestell-Nr.	600763500
gummierter Zusatzhandgriff	✓
Bohrtiefenanschlag	✓
Schmiermittel für Werkzeugeinsteckende	✓
Kunststoffkoffer	✓
Full Service Preisgruppe	FS4

Gemeinsame Merkmale
Kombihämmer mit SDS-max

- Geeignet für Einsatzwerkzeuge mit SDS-max-Einsteckende
→ Mit entsprechendem Zubehör auch geeignet für Einsatzwerkzeuge mit Vielkeil-Einsteckende oder Ratio-Gewinde
→ Drehstopp zum Meißeln
→ Zusatzhandgriff an 3 Stellen am Gehäuse einschraubbar
→ Elektronischer Sanftanlauf für präzises Anbohren
→ Metabo VibraTech (MVT): integriertes Dämpfungssystem und Zusatz-
handgriff zur Reduzierung der Vibrationen zum Schutz der Gesundheit
→ Arretierbarer Schalter zum bequemen Meißeln im Dauereinsatz

	Metabo S-automatic Sicherheitskupplung minimiert Kick-Back bei Blockieren des Werkzeugs
	Metabo VibraTech (MVT) Zur Vibrationsdämpfung für komfortables Arbeiten im Dauerbetrieb
	Wiederanlaufschutz verhindert unbeabsichtigtes Anlaufen nach Stromunterbrechung
	Überlastschutz schützt den Motor vor Überhitzung
	Elektronischer Sanftanlauf für ruckfreies Anlaufen

1.100-Watt-SDS-max Kombihammer
KHE 5-40

- Kombihammer mit 2 Funktionen: Hammerbohren und Meißeln
- Metabo VibraTech (MVT): integriertes Dämpfungssystem zur Reduzierung der Vibrationen zum Schutz der Gesundheit



Technische Daten	
Max. Einzelschlagenergie (EPTA)	8,5 J
Max. Schlagzahl	3.000 /min
Bohr-Ø Beton	40 mm
Gewicht (ohne Netzkabel)	7,1 kg
Lieferumfang	
Bestell-Nr.	600391500
Zusatzhandgriff	✓
Bohrtiefenanschlag	✓
Schmiermittel für Werkzeuginsteckende	✓
Reinigungstuch	✓
Kunststoffkoffer	✓



Full Service Preisgruppe	FS4
--------------------------	-----

1.150-Watt-SDS-max Kombihammer
KHEV 5-40 BL

BRUSHLESS

- Maximaler Bohrfortschritt und hohe Abbruchleistung durch wartungsfreien Brushless-Motor und Hochleistungsschlagwerk
- Lange Lebensdauer dank Brushless-Technologie



Technische Daten	
Max. Einzelschlagenergie (EPTA)	8,7 J
Max. Schlagzahl	2.900 /min
Bohr-Ø Beton	40 mm
Gewicht (ohne Netzkabel)	8,3 kg
Lieferumfang	
Bestell-Nr.	600765500
gummierter Zusatzhandgriff	✓
Bohrtiefenanschlag	✓
Schmiermittel für Werkzeuginsteckende	✓
Reinigungstuch	✓
Kunststoffkoffer	✓



Full Service Preisgruppe	FS4
--------------------------	-----

1.500-Watt-SDS-max Kombihammer
KHEV 8-45 BL

BRUSHLESS

- Maximaler Bohrfortschritt und hohe Abbruchleistung durch wartungsfreien Brushless-Motor und Hochleistungsschlagwerk
- Lange Lebensdauer dank Brushless-Technologie



Technische Daten	
Max. Einzelschlagenergie (EPTA)	12,2 J
Max. Schlagzahl	2.900 /min
Bohr-Ø Beton	45 mm
Gewicht (ohne Netzkabel)	10,1 kg
Lieferumfang	
Bestell-Nr.	600766500
gummierter Zusatzhandgriff	✓
Schmiermittel für Werkzeuginsteckende	✓
Reinigungstuch	✓
Kunststoffkoffer	✓



Full Service Preisgruppe	FS4
--------------------------	-----

1.500-Watt-SDS-max Kombihammer
KHEV 11-52 BL

BRUSHLESS

- Maximaler Bohrfortschritt und hohe Abbruchleistung durch wartungsfreien Brushless-Motor und Hochleistungsschlagwerk
- Lange Lebensdauer dank Brushless-Technologie



Technische Daten	
Max. Einzelschlagenergie (EPTA)	18,8 J
Max. Schlagzahl	2.360 /min
Bohr-Ø Beton	52 mm
Gewicht (ohne Netzkabel)	12,4 kg
Lieferumfang	
Bestell-Nr.	600767500
gummierter Zusatzhandgriff	✓
Schmiermittel für Werkzeuginsteckende	✓
Reinigungstuch	✓
Kunststoffkoffer	✓



Full Service Preisgruppe	FS4
--------------------------	-----

1.050-Watt-SDS-plus Elektronik-Meißelhammer
MHE 4

- Perfekte Ergonomie dank hand-nahem Schwerpunkt und optimierter Griffkontur
- Metabo VibraTech (MVT): integriertes Dämpfungssystem zur Reduzierung der Vibrationen zum Schutz der Gesundheit



Technische Daten	
Max. Einzelschlagenergie (EPTA)	4,2 J
Max. Schlagzahl	4.350 /min
Gewicht (ohne Netzkabel)	5,0 kg
Lieferumfang	
Bestell-Nr.	600812500
Bügelhandgriff	✓
metaBOX	✓



Full Service Preisgruppe	FS4
--------------------------	-----

Gemeinsame Merkmale
Meißelhämmer mit SDS-max



- Geeignet für Einsatzwerkzeuge mit SDS-max-Einsteckende
- Variabler Bügelhandgriff um 360° drehbar und winkelverstellbar
- Elektronischer Sanftanlauf
- Arretierbarer Schalter zum bequemen Meißeln im Dauereinsatz
- Keine Drehfunktion, nicht zum Bohren geeignet
- Metabo VibraTech (MVT): Integriertes Dämpfungssystem zur Reduzierung der Vibrationen zum Schutz der Gesundheit

	Vario-Tacho-Constamatic (VTC) - Vollwellenelektronik Für variable Drehzahlen, die unter Last nahezu konstant bleiben (außer 600147500)
	Metabo VibraTech (MVT) Zur Vibrationsdämpfung für komfortables Arbeiten im Dauerbetrieb
	Wiederanlaufschutz verhindert unbeabsichtigtes Anlaufen nach Stromunterbrechung (außer 600147500)
	Überlastschutz schützt den Motor vor Überhitzung (außer 600147500)
	Elektronischer Sanftanlauf für ruckfreies Anlaufen (außer 600147500)

1.100-Watt-SDS-max Meißelhammer
MH 5

- Metabo VibraTech (MVT): integriertes Dämpfungssystem zur Reduzierung der Vibrationen zum Schutz der Gesundheit



Technische Daten	
Max. Einzelschlagenergie (EPTA)	7,1 J
Max. Schlagzahl	3.000 /min
Gewicht (ohne Netzkabel)	5,6 kg
Lieferumfang	
Bestell-Nr.	600147500
Bügelhandgriff	✓
Schmiermittel für Werkzeuginsteckende	✓
Reinigungstuch	✓
Kunststoffkoffer	✓



Full Service Preisgruppe	FS4
--------------------------	-----

The power
to meet your
standards.

1.150-Watt-SDS-max Meißelhammer
MHEV 5 BL

BRUSHLESS

- Hohe Abbruchleistung durch wartungsfreien Brushless-Motor und Hochleistungsschlagwerk
- Lange Lebensdauer dank Brushless-Technologie



Technische Daten	
Max. Einzelschlagenergie (EPTA)	8,7 J
Max. Schlagzahl	2.900 /min
Gewicht (ohne Netzkabel)	7,9 kg
Lieferumfang	
Bestell-Nr.	600769500
Zusatzhandgriff	✓
Bügelhandgriff	✓
Schmiermittel für Werkzeugeinsteckende	✓
Reinigungstuch	✓
Kunststoffkoffer	✓



Full Service Preisgruppe FS4

1.500-Watt-SDS-max Meißelhammer
MHEV 11 BL

BRUSHLESS

- Hohe Abbruchleistung durch wartungsfreien Brushless-Motor und Hochleistungsschlagwerk
- Lange Lebensdauer dank Brushless-Technologie



Technische Daten	
Max. Einzelschlagenergie (EPTA)	18 J
Max. Schlagzahl	2.100 /min
Gewicht (ohne Netzkabel)	12,2 kg
Lieferumfang	
Bestell-Nr.	600770500
Zusatzhandgriff	✓
Bügelhandgriff	✓
Schmiermittel für Werkzeugeinsteckende	✓
Reinigungstuch	✓
Kunststoffkoffer	✓



Full Service Preisgruppe FS4

Zubehör
Bohr-, Multi-, Kombi-, Meißelhämmer



Bezeichnung	Bestell-Nr.
SDS-plus-Bohr- / Meißelsatz 5-tlg.	630477000
Schnellspannbohrfutter bis KHE 3251, UHE	631968000
SDS-plus-Hammerfutter bis KHE 3251, UHE	631943000
SDS-max Meißelsatz 5-teilig	630489000

Absaugset ESA für SDS-max-Hämmer in Verbindung mit allen Metabo M- und H-Saugern

Weiteres Qualitätszubehör von Metabo finden Sie auf den Seiten 210-212.

Gemeinsame Merkmale
Schlagbohrmaschinen




- Stellrad zur Vorwahl der Drehzahl
- Rechts-Linkslauf
- Aluminiumdruckguss-Getriebegehäuse (nicht SBE 650)
- Bohrspindel mit Innensechskant für Schrauber-Bits
- Ergonomisch geformtes Gehäuse für optimale Handhabung

650-Watt-Elektronik-Eingang-
Schlagbohrmaschine SBE 650

- Vario (V)-Elektronik zum Arbeiten mit materialgerechten Drehzahlen
- Spindel mit Innensechskant für Schrauber-Bits zum Arbeiten ohne Bohrfutter



Technische Daten	
Bohrfutterspannweite	1,5 - 13 mm
Bohr-Ø Beton / Stahl / Weichholz	14 / 13 / 30 mm
Max. Schlagzahl	44.800 /min
Max. Drehmoment	10 Nm
Gewicht (ohne Netzkabel)	1,8 kg
Lieferumfang	
Bestell-Nr.	600742500
Schnellspannbohrfutter Futuro Plus	✓
Zusatzhandgriff	✓
Bohrtiefenanschlag	✓
Kunststoffkoffer	✓



Full Service Preisgruppe FS1

650-Watt-Elektronik-Eingang-
Schlagbohrmaschine SBE 650 Mobile Werkstatt

- Vario (V)-Elektronik zum Arbeiten mit materialgerechten Drehzahlen
- Spindel mit Innensechskant für Schrauber-Bits zum Arbeiten ohne Bohrfutter
- mit 78-teiliger Mobiler Werkstatt



Technische Daten	
Bohrfutterspannweite	1,5 - 13 mm
Bohr-Ø Beton / Stahl / Weichholz	14 / 13 / 30 mm
Max. Schlagzahl	44.800 /min
Max. Drehmoment	10 Nm
Gewicht (ohne Netzkabel)	1,8 kg
Lieferumfang	
Bestell-Nr.	600742710
Schnellspannbohrfutter Futuro Plus	✓
Zusatzhandgriff	✓
Bohrtiefenanschlag	✓
Kunststoffkoffer	✓
Zubehör-Set (78-teilig)	✓



Full Service Preisgruppe FS1



800-Watt-Elektronik-Zweigang-
Schlagbohrmaschine SBE 800-2

- Universelle Zweigang-Schlagbohrmaschine mit variabler Drehzahl zum Bohren in nahezu alle Materialien
- Vario (V)-Elektronik zum Arbeiten mit materialgerechten Drehzahlen



Technische Daten	
Bohrfutterspannweite	1,5 - 13 mm
Bohr-Ø Beton / Stahl / Weichholz	18 / 13 / 40 mm
Bohrspindel mit Innensechskant	6.35 mm
Bohrspindelgewinde	1/2 " - 20 UNF
Gewicht (ohne Netzkabel)	2,3 kg
Lieferumfang	
Bestell-Nr.	601744500
Schnellspannbohrfutter Futuro Plus	✓
Zusatzhandgriff	✓
Bohrtiefenanschlag	✓
Kunststoffkoffer	✓



Full Service Preisgruppe FS1

850-Watt-Elektronik-Zweigang-Bohrmaschine
BE 850-2

- Robustes Aluminiumdruckguss-Getriebegehäuse für optimale Wärmeableitung und Langlebigkeit
- Drehbare Kohlebürstenbrücke für maximale Leistung auch im Linkslauf



Technische Daten	
Max. Drehmoment	36 / 14 Nm
Bohr-Ø Stahl / Weichholz	13 / 40 mm
Leerlaufdrehzahlen	0 - 1.100 / 0 - 3.100 /min
Bohrfutterspannweite	1,5 - 13 mm
Gewicht (ohne Netzkabel)	2,6 kg

Lieferumfang	
Bestell-Nr.	600573000
Zahnkranzbohrfutter	✓
Bohrfutterschlüssel	✓
Zusatzhandgriff	✓

--	--

--	--

Full Service Preisgruppe	FS3
--------------------------	-----

850-Watt-Elektronik-Zweigang-Bohrmaschine
BE 850-2

- Robustes Aluminiumdruckguss-Getriebegehäuse für optimale Wärmeableitung und Langlebigkeit
- Drehbare Kohlebürstenbrücke für maximale Leistung auch im Linkslauf



Technische Daten	
Max. Drehmoment	36 / 14 Nm
Bohr-Ø Stahl / Weichholz	13 / 40 mm
Leerlaufdrehzahlen	0 - 1.100 / 0 - 3.100 /min
Bohrfutterspannweite	1,5 - 13 mm
Gewicht (ohne Netzkabel)	2,6 kg

Lieferumfang	
Bestell-Nr.	600573810
Schnellspannbohrfutter Futuro Plus	✓
Zusatzhandgriff	✓

--	--

--	--

Full Service Preisgruppe	FS3
--------------------------	-----

1.100-Watt-Elektronik-Zweigang-Bohrmaschine
BDE 1100

- Robustes Aluminiumdruckguss-Getriebegehäuse für optimale Wärmeableitung und Langlebigkeit
- Vario (V)-Elektronik zum Arbeiten mit materialgerechten Drehzahlen



Technische Daten	
Max. Drehmoment	55 / 22 Nm
Bohr-Ø Stahl / Weichholz	16 / 40 mm
Leerlaufdrehzahlen	0 - 640 / 0 - 1.200 /min
Bohrfutterspannweite	3 - 16 mm
Gewicht (ohne Netzkabel)	4,3 kg

Lieferumfang	
Bestell-Nr.	600806000
Zahnkranzbohrfutter	✓
Bohrfutterschlüssel	✓
langer Zusatzhandgriff	✓
Bohrtiefenanschlag	✓

--	--

--	--

Full Service Preisgruppe	FS4
--------------------------	-----

1.300-Watt-Elektronik-Zweigang-Bohrmaschine
BEV 1300-2

- Robustes Aluminiumdruckguss-Getriebegehäuse für optimale Wärmeableitung und Langlebigkeit
- Zuschaltbarer Impulsbetrieb zum Herausdrehen festsitzender Schrauben und Anbohren auf glatten Oberflächen



Technische Daten	
Max. Drehmoment	44 / 16 Nm
Bohr-Ø Stahl / Weichholz	16 / 40 mm
Leerlaufdrehzahlen	0 - 1.100 / 0 - 3.100 /min
Bohrfutterspannweite	1,5 - 13 mm
Gewicht (ohne Netzkabel)	2,7 kg

Lieferumfang	
Bestell-Nr.	600574000
Zahnkranzbohrfutter	✓
Bohrfutterschlüssel	✓
Zusatzhandgriff	✓

--	--

--	--

Full Service Preisgruppe	FS4
--------------------------	-----

--	--

1.800-Watt-Dreigang-Bohrmaschine
B 32/3

- Kraftvolle Dreigang-Bohrmaschine mit extrem hohem Drehmoment zum manuellen Arbeiten
- Robustes mechanisches Schaltgetriebe mit Ölbadschmierung



Technische Daten	
Max. Drehmoment	190 / 120 / 90 Nm
Bohr-Ø Stahl / Weichholz	32 / 70 mm
Leerlaufdrehzahlen	0 - 170 / 0 - 320 / 0 - 470 /min
Gewicht (ohne Netzkabel)	7,8 kg

Lieferumfang	
Bestell-Nr.	600323260
Austreibkeil	✓
langer Zusatzhandgriff	✓

--	--

--	--

Full Service Preisgruppe	FS4
--------------------------	-----

1.800-Watt-Dreigang-Bohrmaschine
B 32/3

- Kraftvolle Dreigang-Bohrmaschine mit extrem hohem Drehmoment
- Robustes mechanisches Schaltgetriebe mit Ölbadschmierung



Technische Daten	
Max. Drehmoment	190 / 120 / 90 Nm
Bohr-Ø Stahl / Weichholz	32 / 70 mm
Leerlaufdrehzahlen	0 - 170 / 0 - 320 / 0 - 470 /min
Gewicht (ohne Netzkabel)	7,8 kg

Lieferumfang	
Bestell-Nr.	600323000
Austreibkeil	✓
langer Zusatzhandgriff	✓

--	--

--	--

Full Service Preisgruppe	FS4
--------------------------	-----

--	--

700-Watt-Elektronik-Winkelbohrmaschine
WBE 700

- Kraftvolle Winkelbohrmaschine zum Bohren an schwer zugänglichen Stellen
- Robustes Aluminiumdruckguss-Getriebegehäuse für optimale Wärmeableitung und Langlebigkeit



Technische Daten	
Max. Drehmoment	8 Nm
Bohr-Ø Stahl / Weichholz	10 / 25 mm
Leerlaufdrehzahlen	850 - 2.600 /min
Bohrfutterspannweite	1 - 10 mm
Gewicht (ohne Netzkabel)	2 kg

Lieferumfang	
Bestell-Nr.	600512000
Zahnkranzbohrfutter	✓
Bohrfutterschlüssel	✓
seitlicher Handgriff	✓

--	--

--	--

Full Service Preisgruppe	FS4
--------------------------	-----

Zubehör
Bohrmaschinen



Bezeichnung	Bestell-Nr.
Drehmomentvorsatz PowerX3	627256000

Winkelbohr- und Schraubvorsatz R+L	631078000
------------------------------------	-----------

Bohrständer 890	600890000
-----------------	-----------

Magnet-Bohrständer M 100	627100000
--------------------------	-----------

Weiteres Qualitätszubehör von Metabo finden Sie auf den Seiten 210-212.

1.000-Watt-Magnetkernbohrmaschine
MAG 32

- Großer Hub, dadurch geeignet zum Einsatz von Kernbohrern, Spiralbohrern und Senkern



Technische Daten	
Max. Bohrtiefe	50 mm
Leerlaufdrehzahl	700 /min
Max. Drehmoment	50 Nm
Gewicht (ohne Netzkabel)	11,9 kg
Lieferumfang	
Bestell-Nr.	600635500
Auswerferstift 75 mm	✓
Sicherungsgurt	✓
Innensechskantschlüssel SW 4	✓
Späneschutz	✓
Transportkoffer	✓

Full Service Preisgruppe FS4

1.200-Watt-Magnetkernbohrmaschine
MAG 50

- Großer Hub, dadurch geeignet zum Einsatz von Kernbohrern, Spiralbohrern und Senkern



Technische Daten	
Max. Bohrtiefe	50 mm
Leerlaufdrehzahlen	100 - 250 / 200 -450 /min
Max. Drehmoment	90 Nm
Gewicht (ohne Netzkabel)	12,7 kg
Lieferumfang	
Bestell-Nr.	600636500
Industrieraufnahme für Weldonschaft 19 mm	✓
Auswerferstifte 75 und 100 mm	✓
Austreiber MK 2	✓
Sicherungsgurt	✓
Innensechskantschlüssel SW 5	✓
Späneschutz	✓
Transportkoffer	✓

Full Service Preisgruppe FS4

Gemeinsame Merkmale
Exzentrerschleifer



- Vario (V)-Elektronik zum Arbeiten mit materialgerechten Drehzahlen
→ Griffbereich mit rutschfester Softgrip-Oberfläche
→ Absaugmöglichkeit durch Anschluss eines Allessaugers

310-Watt-Exzentrerschleifer
SXE 3125

- Leichter, handlicher Schleifer mit perfekter Ergonomie
→ Robustes Lagergehäuse aus Aluminiumdruckguss



Technische Daten	
Leerlaufdrehzahlen	4.000 - 12.000 /min
Stützteller-Ø	125 mm
Schwingkreis	3 mm
Gewicht (ohne Netzkabel)	1,5 kg
Lieferumfang	
Bestell-Nr.	600443000
Schleifteller "multi-hole" mit Kletthaftung	✓
Sechskantschlüssel	✓
Textil-Staubbeutel	✓

Full Service Preisgruppe FS2

320-Watt Elektronik-Exzentrerschleifer
SXE 425 TurboTec

- Stellrad zur Vorwahl der Drehzahl
→ TurboBoost: Zuschalten zusätzlicher Leistungsreserven für maximalen Abtrag



Technische Daten	
Leerlaufdrehzahlen	4.200 - 11.000 /min
Stützteller-Ø	125 mm
Schwingkreis	5 mm
Gewicht (ohne Netzkabel)	2 kg
Lieferumfang	
Bestell-Nr.	600131000
Schleifteller "multi-hole" mit Kletthaftung	✓
Sechskantschlüssel	✓
abnehmbarer Zusatzhandgriff	✓
Textil-Staubbeutel	✓

Full Service Preisgruppe FS3

310-Watt-Exzentrerschleifer
SXE 3150

- Leichter, handlicher Schleifer mit perfekter Ergonomie
→ Robustes Lagergehäuse aus Aluminiumdruckguss



Technische Daten	
Leerlaufdrehzahlen	4.000 - 12.000 /min
Stützteller-Ø	150 mm
Schwingkreis	3 mm
Gewicht (ohne Netzkabel)	1,6 kg
Lieferumfang	
Bestell-Nr.	600444000
Schleifteller "multi-hole" mit Kletthaftung	✓
Sechskantschlüssel	✓
Textil-Staubbeutel	✓

Full Service Preisgruppe FS2

350-Watt Elektronik-Exzentrerschleifer
SXE 450 TurboTec

- Patentierte Duo-Schwingkreisverstellung: Je nach Anwendung kann Feinschliff oder hoher Abtrag eingestellt werden



Technische Daten		
Leerlaufdrehzahlen	4.200 - 11.000 /min	
Stützteller-Ø	150 mm	
Schwingkreis	2,8 / 6,2 mm	
Gewicht (ohne Netzkabel)	2,2 kg	
Lieferumfang		
Bestell-Nr.	600129000	600129700
Schleifteller "multi-hole" Kletthaftung	✓	✓
Sechskantschlüssel	✓	✓
abnehmbarer Zusatzhandgriff	✓	✓
Textil-Staubbeutel	✓	✓
metaBOX	x	✓

Full Service Preisgruppe FS4 FS4

350-Watt-Elektronik-Exzentrerschleifer
SXE 150-5.0 BL

BRUSHLESS

- Extrem leichter und flacher Exzentrerschleifer mit symmetrischer Bauform für einfachen Handwechsel oder beidhändige Bedienung



Technische Daten	
Leerlaufdrehzahlen	4.000 - 10.000 /min
Stützteller-Ø	150 mm
Schwingkreis	5 mm
Gewicht (ohne Netzkabel)	1 kg
Lieferumfang	
Bestell-Nr.	615050000 615050700
Schleifteller "multi-hole" Kletthaftung	✓ ✓
Maulschlüssel	✓ ✓
metaBOX	x ✓

Full Service Preisgruppe FS4 FS4

350-Watt Elektronik-Exzentrerschleifer
SXE 150-2.5 BL

BRUSHLESS

- Extrem leichter und flacher Exzentrerschleifer mit symmetrischer Bauform für einfachen Handwechsel oder beidhändige Bedienung
- Schwingkreis 2,5 mm für höchste Oberflächenqualität



Technische Daten	
Leerlaufdrehzahlen	4.000 - 10.000 /min
Stützteller-Ø	150 mm
Schwingkreis	2,5 mm
Gewicht (ohne Netzkabel)	1 kg

Lieferumfang		
Bestell-Nr.	615025000	615025700
Schleifteller "multi-hole" Kletthaftung	✓	✓
Maulschlüssel	✓	✓
metaBOX	x	✓

Full Service Preisgruppe	FS4	FS4
--------------------------	-----	-----

Zubehör
Exzentrerschleifer



Bezeichnung	Bestell-Nr.
Stützteller 80 mm gelocht für SXE 400	624064000
Stützteller 125 mm für SXE 3125	624739000
Stützteller 150 mm für SXE 3150	624740000
Stützteller 150 mm mittel für SXE 450 TurboTec	631150000
25 Haftscheifblätter 80 mm sortiert	624060000
25 Haftscheifblätter 125 mm sortiert	631583000
25 Haftscheifblätter 150 mm sortiert	624066000

Weiteres Qualitätszubehör von Metabo finden Sie auf den Seiten 210-212.

200-Watt-Multischleifer
FMS 200 Intec

- Dreieckige Schleifplatte zum Schleifen von Kanten, Ecken und Flächen
- Staubfangkassette mit Filter zum Arbeiten ohne Anschluss eines Saugers



Technische Daten	
Schleifplatte	100 x 147 mm
Schwingzahl bei Leerlauf	26.000 /min
Schwingkreis	1,4 mm
Gewicht (ohne Netzkabel)	1,2 kg

Lieferumfang	
Bestell-Nr.	600065500
Staubauffangkassette	✓
1 Faltenfilter	✓
Kunststoffkoffer	✓

Full Service Preisgruppe	FS1
--------------------------	-----

240-Watt-Fäustlingsexzentrerschleifer
FSX 200 Intec

- Leichte und handliche Maschine für bequeme Einhandbedienung
- Sehr gutes Gewicht/Leistungsverhältnis für ermüdungsarmes Arbeiten



Technische Daten	
Durchmesser des Stütztellers	125 mm
Leerlaufdrehzahl	11.000 /min
Schwingkreis	2,7 mm
Gewicht (ohne Netzkabel)	1,3 kg

Lieferumfang	
Bestell-Nr.	609225500
Staubauffangkassette	✓
1 Faltenfilter	✓
Kunststoffkoffer	✓

Full Service Preisgruppe	FS2
--------------------------	-----

210-Watt-Sander
SRE 3185

- Leichter, handlicher Schleifer mit perfekter Ergonomie



Technische Daten	
Schleifplatte	92 x 184 mm
Schwingzahlen bei Leerlauf	8.800 - 22.300 /min
Schwingkreis	2 mm
Gewicht (ohne Netzkabel)	1,5 kg

Lieferumfang	
Bestell-Nr.	600442000
Textil-Staubbeutel	✓

Full Service Preisgruppe	FS1
--------------------------	-----

Gemeinsame Merkmale
200-Watt-Sander



- Leichter, handlicher Schleifer mit perfekter Ergonomie
- Exzellentes Schliffbild ohne Schleifkringel und Riefen für eine professionelle Oberflächenbearbeitung
- Griffbereich mit rutschfester Softgrip-Oberfläche
- Vibrationsarmes Arbeiten durch hohe Laufruhe
- Robuster Lagerflansch aus Aluminiumdruckguss
- Robustes Spannsystem für Schleifpapier mit und ohne Klett
- Leicht entleerbarer Textil-Staubbeutel zum Arbeiten ohne Sauger
- Absaugmöglichkeit durch Anschluss eines Allessaugers

210-Watt-Sander
SR 2185

- Leichter, handlicher Schleifer mit perfekter Ergonomie



Technische Daten	
Schleifplatte	92 x 184 mm
Schwingzahl bei Leerlauf	22.300 /min
Schwingkreis	2 mm
Gewicht (ohne Netzkabel)	1,5 kg

Lieferumfang	
Bestell-Nr.	600441500
Textil-Staubbeutel	✓
Kunststoffkoffer	✓

Full Service Preisgruppe	FS1
--------------------------	-----

200-Watt-Fäustlingssander
FSR 200 Intec

- Leichte und handliche Maschine für bequeme Einhandbedienung
- Sehr gutes Gewicht/Leistungsverhältnis, dadurch ideal zum Arbeiten über Kopf



Technische Daten	
Schleifplatte	114 x 102 mm
Schwingzahl bei Leerlauf	26.000 /min
Schwingkreis	1,4 mm
Gewicht (ohne Netzkabel)	1,3 kg

Lieferumfang	
Bestell-Nr.	600066500
Lochstanze	✓
Staubauffangkassette	✓
1 Faltenfilter	✓
Kunststoffkoffer	✓

Full Service Preisgruppe	FS2
--------------------------	-----

Gemeinsame Merkmale
350-Watt-Sander



- Exzellentes Schliffbild ohne Schleifkringel und Riefen für eine professionelle Oberflächenbearbeitung
- Schwingsystem mit doppelreihigem Schräggugellager für äußerst hohe Laufruhe und minimale Vibration
- Robustes Spannsystem für Schleifpapier mit und ohne Klett, sowie Schleifmittel bis 10 mm Dicke
- Mehrfach abgedichtete Kugellager und reißfeste Gummimanschette zum Schutz vor aggressiven Stäuben
- Zusatzhandgriff mit Vibrationsdämpfung für bequemes Greifen in jeder Arbeitsposition
- TurboBoost: Zuschalten zusätzlicher Leistungsreserven für maximalen Abtrag
- Vario (V)-Elektronik zum Arbeiten mit materialgerechten Schwingzahlen
- Schleifplatte mit zusätzlichen seitlichen Absaugkanälen für sauberes Arbeiten
- Staubfangkassette mit Filter zum Arbeiten ohne Anschluss eines Saugers
- Absaugmöglichkeit durch Anschluss eines Allessaugers

350-Watt-Sander
SRE 4350 TurboTec



- Schwingsystem mit doppelreihigem Schräggugellager für äußerst hohe Laufruhe und minimale Vibration

Technische Daten	
Schleifplatte	92 x 184 mm
Schwingzahlen bei Leerlauf	8.400 - 22.000 /min
Schwingkreis	2,2 mm
Gewicht (ohne Netzkabel)	2,4 kg
Lieferumfang	
Bestell-Nr.	611350000
Schleifplatte mit Kletthaftung	✓
10 Haftscheibblätter "professional"	×
Schleifvlies (mittel)	×
abnehmbarer Zusatzhandgriff	✓
Textil-Staubbeutel	✓
metaBOX	×

Full Service Preisgruppe	FS4
--------------------------	-----

350-Watt-Sander
SRE 4351 TurboTec



- Exzellentes Schliffbild ohne Schleifkringel und Riefen für eine professionelle Oberflächenbearbeitung

Technische Daten	
Schleifplatte	114 x 229 mm
Schwingzahlen bei Leerlauf	8.400 - 22.000 /min
Schwingkreis	2,2 mm
Gewicht (ohne Netzkabel)	2,6 kg
Lieferumfang	
Bestell-Nr.	611351000
Schleifplatte mit Kletthaftung	✓
abnehmbarer Zusatzhandgriff	✓
Textil-Staubbeutel	✓
10 Haftscheibblätter "professional"	×
Schleifvlies (mittel)	×
metaBOX	×

Full Service Preisgruppe	FS4
--------------------------	-----

Zubehör
Sander



Bezeichnung	Bestell-Nr.
Schleifplatte 114 x 102 mm für FSR 200 Intec	625657000
Schleifplatte 93 x 185 mm für SRE 4350	624738000
Schleifplatte 92 x 184 mm für SR 2185, SRE 3185	624729000
Schleifplatte 112 x 230 mm für SRE 4351	624737000

Weiteres Qualitätszubehör von Metabo finden Sie auf den Seiten 210-212.

1.010-Watt-Elektronik-Bandschleifer
BAE 75 mit Maschinenständer



- Hervorragende Schleifergebnisse durch leistungsstarken Motor und präzisen Bandlauf
- Schneller und werkzeugloser Schleifbandwechsel



Technische Daten	
Drehmoment	12 Nm
Schleifband	75 x 533 mm
Bandgeschwindigkeit Leerlauf	240 - 450 m /min
Gewicht (ohne Netzkabel)	4,9 kg
Lieferumfang	
Bestell-Nr.	600375000
Staubsaug	✓
Zusatzhandgriff	✓
Sechskantschlüssel	✓
Absaugadapter	✓
Längsanschlag	✓
Maschinenständer	✓

Full Service Preisgruppe	FS4
--------------------------	-----

Gemeinsame Merkmale
Langhalsschleifer



- Zum komfortablen Schleifen von gespachtelten Flächen im Wand- und Deckenbereich
- Optimale Balance beim Arbeiten, da Schwerpunkt der Maschine nicht am Schleifkopf
- M-Clean-Technologie: Wirkungsvolle Absaugung durch das Gehäuse ohne Schlauch für maximale Flexibilität des Schleifkopfs
- Randnahes Schleifen von Kanten und Übergängen - zeitsparend und effektiv
- Ideale Anpassung des flexiblen Schleifkopfs an die Fläche für gute Arbeitsergebnisse
- Optimale Absaugergebnisse durch gefederten Bürstenkranz, der sich an die Oberfläche anpasst
- Vario-Constamatic (VC)-Vollwellenelektronik zum Arbeiten mit materialgerechten Drehzahlen, die unter Last nahezu konstant bleiben
- Einfach, schnell und werkzeuglos austauschbare Welle bei Bedarf
- Abstellen der Maschine ohne Schlauch und Kabel zu knicken

500-Watt-Elektronik-Langhalsschleifer
LSV 5-225



- Zum komfortablen Schleifen von gespachtelten Flächen im Wand- und Deckenbereich
- Optimale Balance beim Arbeiten, da Schwerpunkt der Maschine nicht am Kopf



Technische Daten	
Durchmesser des Schleiftellers	225 mm
Leerlaufdrehzahlen	1.000 - 1.650 /min
Mögliche Maschinenlänge	1,6 m
Gewicht (ohne Netzkabel)	3,8 kg
Lieferumfang	
Bestell-Nr.	600103000
Schleifteller (sehr weich)	✓
4 Haftscheibblätter mit Multilochung (P 80, 100, 120, 150)	✓
Flexible Welle (als Ersatz)	✓
Anschlussmuffe	✓
Sechskantschlüssel	✓
Werkzeugtasche	✓

Full Service Preisgruppe	FS4
--------------------------	-----

500-Watt-Elektronik-Langhalsschleifer LSV 5-225
Comfort mit variabler Längenverstellung



- Zum komfortablen Schleifen von gespachtelten Flächen im Wand- und Deckenbereich
- Zuschaltbares LED-Streiflicht zum direkten Erkennen und Bearbeiten von Unebenheiten und Riefen



Technische Daten	
Durchmesser des Schleiftellers	225 mm
Leerlaufdrehzahlen	1.000 - 1.650 /min
Mögliche Maschinenlänge	1,1 / 1,6 / 2,1 m
Gewicht (ohne Netzkabel)	4,5 kg
Lieferumfang	
Bestell-Nr.	600136000
Schleifplatte (sehr weich)	✓
4 Haftscheibblätter mit Multilochung (P 80, 100, 120, 150)	✓
Flexible Welle (als Ersatz)	✓
Anschlussmuffe	✓
Verlängerung	✓
Sechskantschlüssel	✓
Kunststoffkoffer	✓

Full Service Preisgruppe	FS4
--------------------------	-----

Langhalsschleifer LSV 5-225 Comfort + Allessauger ASR 35 M ACP Set mit 25 Haftschleifblättern 225 mm

→ Systemlösung zum Schleifen von gespachtelten Flächen im Wand- und Deckenbereich mit wirkungsvoller Absaugung



Technische Daten	
Langhalsschleifer LSV 5-225 Comfort	(siehe Seite 153)
Allessauger ASR 35 M ACP	(siehe Seite 175)
Lieferumfang	
Bestell-Nr.	690940000
Schleifplatte (sehr weich)	✓
25 Haftschleifblätter mit Multilochung (P120)	✓
Anschlussmuffe	✓
Sechskantschlüssel	✓
Kunststoffkoffer	✓
Antistatik-Saugschlauch + Handgriff-Zwischenstück	✓
Anschlussmuffe Ø 41 / 48 mm + PE-Filterbeutel	✓
2 Saugrohre aus Kunststoff + Fugendüse + Bodendüse	✓
2 Polyester-Filterkassetten (Klasse M)	✓
Full Service Preisgruppe	-

Zubehör
Langhalsschleifer



Bezeichnung	Bestell-Nr.
Schleifteller sehr weich	626662000
Ersatzbürstenkranz	626663000
Flexible Welle	626664000
Griffverlängerung für Arbeitslänge 2,1 m (nur LSV 5-225 Comfort)	626665000

Weiteres Qualitätszubehör von Metabo finden Sie auf den Seiten 210-212.

Langhalsschleifer LSV 5-225 + Allessauger ASR 35 L ACP Set mit 25 Haftschleifblättern P 120

→ Systemlösung zum Schleifen von gespachtelten Flächen im Wand- und Deckenbereich mit wirkungsvoller Absaugung



Technische Daten	
Langhalsschleifer LSV 5-225	(siehe Seite 153)
Allessauger ASR 35 L ACP	(siehe Seite 175)
Lieferumfang	
Bestell-Nr.	690885000
Schleifplatte (sehr weich)	✓
25 Haftschleifblätter mit Multilochung (P120)	✓
Anschlussmuffe	✓
Sechskantschlüssel	✓
Werkzeugtasche	✓
Handgriff-Zwischenstück	✓
2 Saugrohre aus Kunststoff	✓
2 Polyester-Filterkassetten (Klasse M)	✓
PE-Filterbeutel	✓
Fugendüse + Bodendüse (370 mm breit)	✓
Full Service Preisgruppe	-

Langhalsschleifer LSV 5-225 Comfort + Allessauger ASR 35 L ACP Set mit 25 Haftschleifblättern P 120

→ Systemlösung zum Schleifen von gespachtelten Flächen im Wand- und Deckenbereich mit wirkungsvoller Absaugung



Technische Daten	
Langhalsschleifer LSV 5-225 Comfort	(siehe Seite 153)
Allessauger ASR 35 L ACP	(siehe Seite 175)
Lieferumfang	
Bestell-Nr.	690886000
Schleifplatte (sehr weich)	✓
25 Haftschleifblätter mit Multilochung (P120)	✓
Anschlussmuffe	✓
Sechskantschlüssel	✓
Kunststoffkoffer	✓
Handgriff-Zwischenstück + PE-Filterbeutel	✓
2 Saugrohre aus Kunststoff	✓
2 Polyester-Filterkassetten (Klasse M)	✓
Fugendüse + Bodendüse (370 mm breit)	✓
Full Service Preisgruppe	-

1.500-Watt-Elektronik-Winkelpolierer PE 15-20 RT

→ Drehmomentstarker Polierer zum Feinschleifen und Hochglanzpolieren von lackierten Oberflächen



Technische Daten	
Für Stützteller bis max.	180 mm
Leerlaufdrehzahlen	300 - 1.900 /min
Drehmoment	18 Nm
Gewicht (ohne Netzkabel)	2,4 kg
Lieferumfang	
Bestell-Nr.	615200000
Zusatzhandgriff	✓
Full Service Preisgruppe	FS4

1.500-Watt-Elektronik-Winkelpolierer PE 15-25 Set

→ Renovierungs-Set mit drehmomentstarkem Polierer zum Restaurieren von Fachwerkbalken und zum Strukturieren von Holz
→ Maximale Produktivität durch kraftvollen 1.500-Watt-Motor und durchzugsstarkes Planetengetriebe



Technische Daten	
Für Stützteller bis max.	180 mm
Leerlaufdrehzahlen	700 - 2.500 /min
Drehmoment	18 Nm
Gewicht (ohne Netzkabel)	2,4 kg
Lieferumfang	
Bestell-Nr.	615250500
Zusatzhandgriff	✓
Schutzbrille	✓
3 Tellerbürsten (130 mm; P46, P60, P80)	✓
Kunststoffkoffer	✓
Full Service Preisgruppe	FS4

850-Watt-Lackfräse LF 850 S

→ Der Problemlöser für Renovierungsarbeiten. Bis zu 70% Zeitersparnis gegenüber herkömmlichen Arbeitstechniken



Technische Daten	
Drehmoment	2 Nm
Leerlaufdrehzahl	11.500 /min
Schneidenflugkreis	80 mm
Gewicht (ohne Netzkabel)	2,5 kg
Lieferumfang	
Bestell-Nr.	601049500
4 Hartmetall-Wendemesser	✓
Absaugverbindungsstück	✓
Vorstecher mit Griff	✓
Kombischlüssel	✓
metaBox	✓
Full Service Preisgruppe	FS4

Zubehör
Lackfräse



Bezeichnung	Bestell-Nr.
10 Hartmetall-Wendemesser	631660000
4 Hartmetall-Wendemesser	631720000

Zubehör
Hobel



Bezeichnung	Bestell-Nr.
2 Hartmetall-Wendehobel-messer	630282000

Weiteres Qualitätszubehör von Metabo finden Sie auf den Seiten 210-212.

710-Watt-Elektronik-Oberfräse
OFE 738

- Stabile und verwindungssteife
2-Säulen-Führung für höchste
Präzision



Technische Daten	
Max. Hubhöhe	50 mm
Leerlaufdrehzahlen	13.000 - 34.000 /min
Spannbohrung der Spannzange	8 mm
Gewicht (ohne Netzkabel)	3,0 kg
Lieferumfang	
Bestell-Nr.	600738000
Parallelanschlag	✓
Absaugverbindungsstück	✓
Maulschlüssel	✓

Full Service PreisgruppeFS4

Gemeinsame Merkmale
Oberfräse, Fräs- und Schleifmotor



- Gehärtete und geschliffene auswechselbare Spannzange für
genauen Rundlauf der Werkzeuge
→ Stabile und verwindungssteife 2-Säulen-Führung für
höchste Präzision*
→ Spindelarretierung zum einfachen Fräserwechsel*
→ Stellrad zur Vorwahl der Drehzahl
→ Überlastschutz
→ Mit Zwischenplatte auch verwendbar auf der Führungsschiene
→ Absaugmöglichkeit durch Anschluss eines Allessaugers*
→ Abschaltkohlebürsten zum Schutz des Motors

* entfällt bei FME 737

500-Watt-Kantenfräse
FM 500-6

- Leichte, kompakte Kantenfräse
zum einhändigen Profilfräsen,
Trimmen und Nuten
→ Kraftvoller Motor zum zügigen
Fräsen von Holz und holzähni-
chen Werkstoffen



Technische Daten	
Leerlaufdrehzahlen	32.000 /min
Max. Hubhöhe	40 mm
Spannbohrung der Spannzange	6 mm
Gewicht (ohne Netzkabel)	1,3 kg
Lieferumfang	
Bestell-Nr.	601741000
2 Maulschlüssel	✓
Parallelanschlag	✓
Kopierflansch	✓
Rollenführung	✓
Schutzglas	✓

Full Service PreisgruppeFS1

Metabo Marathon-Motor
mit patentiertem Staubschutz für lange Lebensdauer

Zubehör
Kantenfräse



Bezeichnung	Bestell-Nr.
Fräsortiment-SP, 6 mm, 15-teilig	635260000

Weiteres Qualitätszubehör von Metabo finden Sie auf den Seiten 210-212.

400-Watt-Multitool MT 400 Quick Set
für Holz Fliesen

- Unverzichtbar beim Innenaus-
bau zum Sägen, Schleifen,
Schaben und Raspeln verschie-
denster Materialien
→ Maximale Kompatibilität zu OIS-,
Starlock- und weiteren Zubehö-
ren



Technische Daten	
Schwingzahl bei Leerlauf	11.000 - 18.500 /min
Oszillationswinkel links / rechts	1,6 °
Schleifplatte, Maß Eck zu Eck	93 mm
Gewicht (ohne Netzkabel)	1,4 kg
Lieferumfang	
Bestell-Nr.	601406500
Tauchsägeblatt 32 mm HCS	✓
Segmentsägeblatt 85 mm BiM	✓
Schabermesser starr 52 mm HCS	✓
Dreieckschleifplatte 78 mm / 93 mm	✓
5 Haftschleifblätter 93 mm P 80 / 120	✓
Absaugadapter + Multiadapter	✓
Werkzeugbox	✓
metaBOX	✓

Full Service PreisgruppeFS3

1.200-Watt-Handkreissäge
KS 55

- Leichte, kompakte Handkreis-
säge für den universellen
Baustelleneinsatz



Technische Daten	
Max. Schnitttiefe bei 90° / 45°	55 / 39 mm
Sägeblatt-Ø x Bohrung	160 x 20 mm
Leerlaufdrehzahl	5.600 /min
Gewicht (ohne Netzkabel)	4,0 kg
Lieferumfang	
Bestell-Nr.	600855000
Hartmetall-Kreissägeblatt (18 Zähne)	✓
Parallelanschlag	✓
Absaugverbindungsstück	✓
Sechskantschlüssel	✓

Full Service PreisgruppeFS2

1.200-Watt-Handkreissäge
KS 55 FS

- Robuste Handkreissäge, direkt
einsetzbar auf Metabo Führungs-
schienen und Schienen anderer
Hersteller
→ Leichte Führungsplatte aus
Aluminiumdruckguss



Technische Daten	
Max. Schnitttiefe bei 90° / 45°	55 / 39 mm
Sägeblatt-Ø x Bohrung	160 x 20 mm
Leerlaufdrehzahl	5.600 /min
Gewicht (ohne Netzkabel)	4,0 kg
Lieferumfang	
Bestell-Nr.	600955000
Hartmetall-Kreissägeblatt (18 Zähne)	✓
Parallelanschlag	✓
Absaugverbindungsstück	✓
Sechskantschlüssel	✓

Full Service PreisgruppeFS2

1.500-Watt-Handkreissäge
KS 66 FS



→ Robuste Handkreissäge, direkt einsetzbar auf Führungsschienen von Metabo und anderen Herstellern für präzise, lange Schnitte



Technische Daten		
Max. Schnitttiefe bei 90° / 45°	66 / 47 mm	
Sägeblatt-Ø x Bohrung	190 x 30 mm	
Leerlaufdrehzahl	5.000 /min	
Gewicht (ohne Netzkabel)	4,9 kg	
Lieferumfang		
Bestell-Nr.	601066500	
Hartmetall-Kreissägeblatt (24 Zähne)	✓	
Parallelanschlag	✓	
Sechskantschlüssel	✓	
metaBOX	✓	

Full Service Preisgruppe	FS3
--------------------------	-----

--	--	--

1.500-Watt-Handkreissäge KS 66 FS Set
mit Führungsschiene FS 160 oder Kappschiene KFS 44



→ Robuste Handkreissäge, direkt einsetzbar auf Führungsschienen von Metabo und anderen Herstellern für präzise, lange Schnitte



Technische Daten		
Max. Schnitttiefe bei 90° / 45°	66 / 47 mm	
Sägeblatt-Ø x Bohrung	190 x 30 mm	
Leerlaufdrehzahl	5.000 /min	
Gewicht (ohne Netzkabel)	4,9 kg	
Lieferumfang		
Bestell-Nr.	691135000	691196000
Hartmetall-Kreissägeblatt (24 Zähne)	✓	✓
Parallelanschlag	✓	✓
Sechskantschlüssel	✓	✓
Führungsschiene FS 160 (160 cm)	✓	x
Kappschiene KFS 44 (44 cm)	x	✓

Full Service Preisgruppe	-	-
--------------------------	---	---

--	--	--

2.000-Watt-Handkreissäge
KS 85 FS



→ Robuste Handkreissäge, direkt einsetzbar auf Führungsschienen von Metabo und anderen Herstellern für präzise, lange Schnitte



Technische Daten		
Max. Schnitttiefe bei 90° / 45°	85 / 65 mm	
Sägeblatt-Ø x Bohrung	235 x 30 mm	
Leerlaufdrehzahl	4.500 /min	
Gewicht (ohne Netzkabel)	8,4 kg	
Lieferumfang		
Bestell-Nr.	601085500	
Hartmetall-Kreissägeblatt (24 Zähne)	✓	
Aluminium-Parallelanschlag	✓	
Sechskantschlüssel	✓	
Kunststoffkoffer	✓	

Full Service Preisgruppe	FS4
--------------------------	-----

--	--	--

2.000-Watt-Handkreissäge KS 85 FS Set
mit Führungsschiene FS 160 oder Kappschiene KFS 44



→ Robuste Handkreissäge, direkt einsetzbar auf Führungsschienen von Metabo und anderen Herstellern für präzise, lange Schnitte



Technische Daten		
Max. Schnitttiefe bei 90° / 45°	85 / 65 mm	
Sägeblatt-Ø x Bohrung	235 x 30 mm	
Leerlaufdrehzahl	4.500 /min	
Gewicht (ohne Netzkabel)	8,4 kg	
Lieferumfang		
Bestell-Nr.	691149000	691197000
Hartmetall-Kreissägeblatt (24 Zähne)	✓	✓
Aluminium-Parallelanschlag	✓	✓
Sechskantschlüssel	✓	✓
Führungsschiene FS 160 (160 cm)	✓	x
Kappschiene KFS 44 (44 cm)	x	✓

Full Service Preisgruppe	-	-
--------------------------	---	---

--	--	--

Zubehör
Handkreissägen



Bezeichnung	Bestell-Nr.
Führungsschiene FS 80	629010000
Führungsschiene FS 160	629011000
Führungsschiene FS 250	629013000
Führungsschiene FS 310	629014000
Saugschlauch, ø 27 mm, Länge 3,5 m	631938000

Weiteres Qualitätszubehör von Metabo finden Sie auf den Seiten 210-212.

1.200-Watt-Tauchkreissäge
KT 66 BL



BRUSHLESS

→ Tauchkreissäge mit Brushless-Motor für kraftvolles Eintauchen und präzise Sägeschnitte bis 66 mm (!) Tiefe



Technische Daten	
Max. Schnitttiefe bei 90° / 45°	66 / 43 mm
Sägeblatt-Ø x Bohrung	165 x 20 mm
Leerlaufdrehzahlen	2.250 - 5.000 /min
Gewicht (ohne Netzkabel)	4,9 kg
Lieferumfang	
Bestell-Nr.	601166500
Sägeblatt "precision cut wood - classic" 165×20 Z42 WZ 5°	✓
Staubfangbeutel	✓
Sechskantschlüssel	✓
metaBOX	✓

Full Service Preisgruppe	-
--------------------------	---

--	--

1.200-Watt-Tauchkreissäge
KT 66 BL mit Führungsschiene FS 160



BRUSHLESS

→ Spielfreier, justierbarer Sitz auf den Führungsschienen von Metabo und anderen Herstellern für exakte Schnittergebnisse



Technische Daten	
Max. Schnitttiefe bei 90° / 45°	66 / 43 mm
Sägeblatt-Ø x Bohrung	165 x 20 mm
Leerlaufdrehzahlen	2.250 - 5.000 /min
Gewicht (ohne Netzkabel)	4,9 kg
Lieferumfang	
Bestell-Nr.	691219000
Sägeblatt "precision cut wood - classic" 165×20 Z42 WZ 5°	✓
Staubfangbeutel	✓
Sechskantschlüssel	✓
Führungsschiene FS 160 (160 cm)	✓
metaBOX	✓

Full Service Preisgruppe	-
--------------------------	---

--	--

1.100-Watt-Säbelsäge
SSE 1100



→ Schlanke Maschine mit Soft-grip-Handgriff für komfortables Sägen in jeder Arbeitsposition
→ Robustes Aluminiumdruckguss-Getriebegehäuse, ummantelt für optimale Handhabung



metabo
BESTSELLER

Technische Daten	
Hubzahl bei Leerlauf	0 - 2.600 /min
Sägeblatthub	28 mm
Pendelhubstufen	0
Gewicht (ohne Netzkabel)	3,9 kg
Lieferumfang	
Bestell-Nr.	606177500
Sägeblatt Holz + Metall	✓
Kunststoffkoffer	✓

--	--

Full Service Preisgruppe	FS3
--------------------------	-----

--	--

1.400-Watt-Pendelhub-Säbelsäge
SSEP 1400 MVT

- Kraftvoller 1400-Watt-Motor mit Hubzahl-Konstanthaltung für härteste Anwendungen
- Zuschaltbarer 3-stufiger Pendelhub für optimale Sägeleistung in jedem Material



Technische Daten	
Hubzahlen bei Leerlauf	0 - 2.800 /min
Sägeblatthub	32 mm
Pendelhubstufen	3
Gewicht (ohne Netzkabel)	4,6 kg

Lieferumfang	
Bestell-Nr.	606178500
Sägeblatt Holz, Sägeblatt Metall	✓
Kunststoffkoffer	✓


Full Service Preisgruppe	FS4
--------------------------	-----

--	--

Gemeinsame Merkmale
Stichsägen



- Fremdabsaugung möglich
- Metabo Quick für werkzeuglosen Sägeblattwechsel
- Späneblasfunktion für freie Sicht auf Schnittstelle
- Depot für Sechskantschlüssel

 **Metabo Quick Werkzeugwechsel**
ohne Schlüssel schnell, bequem und sicher

 **Pendelhub bei bei Säbelsägen und Stichsägen**
Zuschaltbarer Pendelhub für optimale Sägeleistung in jedem Material

450-Watt-Elektronik-Pendel-Stichsäge
STEB 65 Quick

- Bügelgriff mit rutschfester Softgrip-Oberfläche



Technische Daten	
Schnitttiefe Holz / NE-Metall	65 / 18 mm
Schwenkbereich von / bis	- 45 / + 45 °
Pendelhubstufen	4
Gewicht (ohne Netzkabel)	1,9 kg

Lieferumfang	
Bestell-Nr.	601030500
Schutzglas	✓
Sägeblatt Holz, Sägeblatt Metall	✓
Sechskantschlüssel	✓
Kunststoffkoffer	✓

Full Service Preisgruppe	FS2
--------------------------	-----

--	--

710-Watt-Elektronik-Pendel-Stichsäge
STEB 100 Quick

- Universelle Stichsäge mit Bügelgriff für exakte Führung beim Sägen
- Metabo Quick für werkzeuglosen Sägeblattwechsel mit automatischem Auswurf



Technische Daten	
Schnitttiefe Holz / NE-Metall	100 / 25 mm
Schwenkbereich von / bis	- 45 / + 45 °
Pendelhubstufen	4
Gewicht (ohne Netzkabel)	2,1 kg

Lieferumfang		
Bestell-Nr.	601110000	601110500
Absaugstutzen	✓	✓
Schutzglas	✓	✓
Spanreißschutz-Plättchen	✓	✓
Stichsägeblatt Holz	x	✓
Sechskantschlüssel	✓	✓
Kunststoffkoffer	x	✓

Full Service Preisgruppe	FS1	FS1

--	--	--

710-Watt-Elektronik-Pendel-Stichsäge
STE 100 Quick

- Extrem schlanke Stichsäge für perfektes Handling bei jedem Einsatz
- Präzises und materialgerechtes Sägen durch variable Hubzahl, Pendelhub und tiefliegende, federgestützte Sägeblattführung



Technische Daten	
Schnitttiefe Holz / NE-Metall	100 / 25 mm
Schwenkbereich von / bis	- 45 / + 45 °
Pendelhubstufen	4
Gewicht (ohne Netzkabel)	2,0 kg

Lieferumfang	
Bestell-Nr.	601100500
Absaugstutzen	✓
Schutzglas	✓
Spanreißschutz-Plättchen	✓
Stichsägeblatt Holz	✓
Sechskantschlüssel	✓
Kunststoffkoffer	✓

Full Service Preisgruppe	FS2

--	--

Zubehör
Stichsägen



Bezeichnung	Bestell-Nr.
Schutzplatte	623664000
Kreis- und Parallelführung	623591000
Stichsägeblattsortiment 3, 10-teilig	623600000

Weiteres Qualitätszubehör von Metabo finden Sie auf den Seiten 210-212.

Renovierungsschleifer/-fräse

Welche Maschine mit welchem Einsatzwerkzeug und für welche Anwendung?

Anwendungsbereiche			für kleine Flächen bis ca. 50 m²			für mittlere Flächen bis ca. 100 m²			für mittlere Flächen bis ca. 100 m²			für kleine Flächen bis ca. 50 m²		
Type			Renovierungsschleifer RSEV 17-125			Renovierungsschleifer RSEV 19-125 RT			Renovierungsfräse RFEV 19-125 RT					
Einsatzwerkzeug			Diamant- topfscheibe Beton »pro« Ø 125 mm	Diamant- topfscheibe Abrasive »pro« Ø 125 mm	PKD- Topfscheibe »pro« Ø 125 mm	Diamant- topfscheibe Beton »pro« Ø 125 mm	Diamant- topfscheibe Abrasive »pro« Ø 125 mm	PKD- Topfscheibe »pro« Ø 125 mm	Fräskopf Flachzahn (komplett) Ø 115 mm / M14	Fräskopf Spitzzahn (komplett) Ø 115 mm / M14	Diamant- topfscheibe Beton »pro« Ø 125 mm	Diamant- topfscheibe Abrasive »pro« Ø 125 mm	PKD- Topfscheibe »pro« Ø 125 mm	
			Bestell-Nr. 628205000	Bestell-Nr. 628206000	Bestell-Nr. 628208000	Bestell-Nr. 628205000	Bestell-Nr. 628206000	Bestell-Nr. 628208000	Bestell-Nr. 628219000	Bestell-Nr. 628218000	Bestell-Nr. 628205000	Bestell-Nr. 628206000	Bestell-Nr. 628208000	
Beton	Frischbeton	→ Dicke Beton- schichten abschleifen → Bodenvorbereitung	✓✓	✓✓✓		✓✓	✓✓✓			✓✓	✓✓	✓✓		
		→ Schlammhäute und Schalungs- nähte entfernen → Beton nivellieren	✓✓✓	✓✓		✓✓✓	✓✓				✓✓	✓✓		
Kleber	Fliesenkleber	→ An- und ab- schleifen/Fräsen für weitere Bear- beitungen (auf weichen und harten Untergrün- den)	✓✓	✓✓✓	✓✓	✓✓	✓✓✓	✓✓	✓✓	✓✓✓	✓✓	✓✓✓	✓✓	
					✓✓✓			✓✓✓	✓✓	✓✓✓			✓✓✓	
Estrich	Weich	→ Nivellieren	✓✓	✓✓✓		✓✓	✓✓✓		✓✓✓	✓✓✓	✓✓	✓✓		
			✓✓✓	✓✓		✓✓✓	✓✓				✓✓	✓✓		
Putz	→ Harten Zementputz (und / oder) (Kalk- Zementputz) mit hohem Sandanteil abschleifen / abfräsen		✓✓✓	✓✓	✓✓✓	✓✓✓	✓✓	✓✓✓	✓✓	✓✓✓	✓✓✓	✓✓	✓✓✓	
			✓✓✓	✓✓	✓✓	✓✓✓	✓✓	✓✓	✓✓	✓✓✓	✓✓✓	✓✓	✓✓	
			✓✓	✓✓	✓✓	✓✓	✓✓	✓✓	✓✓	✓✓✓	✓✓	✓✓	✓✓	
			✓✓	✓✓	✓✓✓	✓✓	✓✓	✓✓✓	✓✓	✓✓✓	✓✓	✓✓	✓✓✓	
			✓✓	✓✓✓	✓✓	✓✓	✓✓✓	✓✓	✓✓✓	✓✓	✓✓	✓✓✓	✓✓	
			✓✓	✓✓✓	✓✓	✓✓	✓✓✓	✓✓	✓✓✓	✓✓	✓✓	✓✓✓	✓✓	
Farbe / Beschichtung	Latexfarben und Ölfarben	→ An- und abschlei- fen / fräsen für weitere Bearbeitungen (auf weichen und harten Untergrün- den)	✓✓		✓✓	✓✓		✓✓✓	✓✓✓	✓✓✓	✓✓		✓✓✓	
			✓✓		✓✓	✓✓		✓✓✓	✓✓	✓✓✓	✓✓		✓✓✓	
					✓✓			✓✓✓					✓✓✓	
					✓✓			✓✓✓	✓✓✓	✓✓			✓✓✓	
			✓✓		✓✓	✓✓		✓✓✓	✓✓	✓✓✓	✓✓		✓✓✓	
Naturstein / Keramik	Granit	→ Naturstein nivellieren	✓✓✓	✓✓		✓✓✓	✓✓				✓✓	✓✓		
		→ Natursteine, Granit und andere harte und sehr harte Materialien planschleifen	✓✓✓	✓✓		✓✓✓	✓✓				✓✓	✓✓		
		→ Sauberes Kanten- bearbeiten ohne Ausbrechen	✓✓	✓✓✓		✓✓	✓✓✓				✓✓	✓✓		

✓✓ gut geeignet ✓✓✓ optimal

Gemeinsame Merkmale Renovierungsschleifer

- Zum effektiven Anschleifen und Abtragen von Beton, Estrich und Beschichtungen mit Diamanttopfscheiben
- Maximale Produktivität durch satte 1900 Watt
- Geringes Gewicht, ideal zum Schleifen im Wand- und Deckenbereich
- Randnahes Arbeiten durch unverlierbares Segment zum Aufklappen
- Optimale Absaugergebnisse: Gefederter Bürstenkranz an der Schutzhaube, der sich an jede Oberfläche und Segmenthöhe anpasst
- Werkzeuglos verstellbarer Bügelhandgriff für eine sichere und gleichmäßige Führung beim Schleifen
- Elektronischer Sanftanlauf für ruckfreies Anlaufen
- Wiederanlaufschutz

Metabo Marathon-Motor
mit patentiertem Staubschutz für lange Lebensdauer

Metabo S-automatic Sicherheitskupplung
minimiert Kick-Back bei Blockieren des Werkzeugs

Vario-Tacho-Constamatic (VTC) - Vollwellenelektronik
für variable Drehzahlen, die unter Last nahezu konstant bleiben

Elektronischer Sanftanlauf
für ruckfreies Anlaufen

Wiederanlaufschutz
verhindert unbeabsichtigtes Anlaufen nach Stromunterbrechung

1.900-Watt-Renovierungsschleifer RSEV 19-125 RT mit Diamantschleiftopf Beton "professional"

- Zum effektiven Anschleifen und Abtragen von Beton, Estrich und Beschichtungen mit Diamant-schleiftöpfen



Technische Daten	
Schleifkopf-Ø	125 mm
Leerlaufdrehzahlen	3.800 - 8.200 /min
Drehmoment	5 Nm
Gewicht (ohne Netzkabel)	3,5 kg
Lieferumfang	
Bestell-Nr.	603825710
Bügelgriff	✓
Stützflansch	✓
Zweilochmutter	✓
Diamantschleiftopf Beton "professional"	✓
Zweilochschlüssel	✓
Kunststoffkoffer	✓
Full Service Preisgruppe	FS4

Renovierungsschleifer RSEV 19-125 RT + Allessauger ASR 35 L ACP Set

- Systemlösung zum Anschleifen von harten Materialien mit Diamanttopfscheiben mit wirkungsvoller Absaugung für optimale Arbeitsergebnisse



Technische Daten	
Renovierungsschleifer RSEV 19-125 RT (siehe Seite 163)	
Allessauger ASR 35 L ACP	(siehe Seite 175)
Lieferumfang	
Bestell-Nr.	691000000
Diamanttopfscheibe Beton "professional"	✓
Bügelgriff	✓
Saugschlauch (Ø 35 mm / 3,2 m)	✓
Handgriff-Zwischenstück	✓
2 Saugrohre aus Kunststoff	✓
2 Polyester-Filterkassetten (Klasse M)	✓
PE-Filterbeutel	✓
Fugendüse, Bodendüse (370 mm breit)	✓
Kunststoffkoffer	✓
Full Service Preisgruppe	-

Renovierungsschleifer RSEV 19-125 RT + Allessauger ASR 35 M ACP Set

- Systemlösung zum Anschleifen von harten Materialien mit Diamanttopfscheiben mit wirkungsvoller Absaugung für optimale Arbeitsergebnisse



Technische Daten	
Renovierungsschleifer RSEV 19-125 RT (siehe Seite 163)	
Allessauger ASR 35 M ACP	(siehe Seite 176)
Lieferumfang	
Bestell-Nr.	691001000
Diamanttopfscheibe Beton "professional"	✓
Bügelgriff	✓
Antistatik-Saugschlauch (Ø 35 mm, 4 m lang)	✓
Handgriff-Zwischenstück	✓
Anschlussmuffe Ø 41/48 mm	✓
2 Saugrohre aus Kunststoff	✓
2 Polyester-Filterkassetten (Klasse M)	✓
PE-Filterbeutel	✓
Fugendüse, Bodendüse (300 mm breit)	✓
Kunststoffkoffer	✓
Full Service Preisgruppe	-

1.900-Watt-Renovierungsfräse
RFEV 19-125 RT mit Fräskopf



- Zum effektiven Abtragen von Putz, Kleberesten, weichem Estrich und Altanstrichen an Wand, Decke und Boden
- Maximale Produktivität durch satte 1900 Watt bei geringem Gewicht



Technische Daten	
Fräskopf-Ø	125 mm
Frästiefe	0 - 6 mm
Leerlaufdrehzahlen	750 - 3.100 /min
Gewicht (ohne Netzkabel)	3,8 kg
Lieferumfang	
Bestell-Nr.	603826710
Bügelgriff	✓
Fräskopf Spitzzahn	✓
Sechskantschlüssel	✓
Zweilochschlüssel	✓
Kunststoffkoffer	✓

Full Service Preisgruppe	FS4
--------------------------	-----

--	--

Zubehör
Renovierungsschleifer/-fräse



Bezeichnung	Bestell-Nr.
Fräskopf Spitzzahn (komplett)	628218000
Frässterne Spitzzahn (10 Frässterne für Ersatzbestückung)	628270000
Fräskopf Flachzahn (komplett)	628219000
Frässterne Flachzahn (10 Frässterne für Ersatzbestückung)	628271000
Diamant-Topfscheibe Beton	628205000
Diamant-Topfscheibe Abrasiv	628206000
Diamantschleifkopf 125 mm Beton classic	628209000
PKD-Topfscheibe	628208000
10 HM-Wendeplatten Universal für PFM 17	623564000

Weiteres Qualitätszubehör von Metabo finden Sie auf den Seiten 210-212.

Zubehör
Diamant-Trennsysteme



Bezeichnung	Bestell-Nr.
Absaugschutzhaube CED 125 Plus zum Trennen	626731000
Absaugschutzhaube GED 125 zum Flächenschleifen	626732000

Weiteres Qualitätszubehör von Metabo finden Sie auf den Seiten 210-212.

Gemeinsame Merkmale
Mauernutfräsen



- Geeignet zum schnellen und sauberen Einschneiden von Mauernuten
- Nutbreite einstellbar
- Schnitttiefe einstellbar
- Robuster Metabo Marathon-Motor
- Bei Verwendung nur einer Diamant-Trennscheibe auch zum Durchtrennen geeignet



Elektronischer Sanftanlauf
für ruckfreies Anlaufen



Metabo Marathon-Motor
mit patentiertem Staubschutz für lange Lebensdauer



Wiederanlaufschutz
verhindert unbeabsichtigtes Anlaufen nach Stromunterbrechung

Zubehör
Mauernutfräsen



Bezeichnung	Bestell-Nr.
Diamantfrässcheibe Dia-FS 2, 125 x 18 x 22,23 mm für MFE 40	628298000
Diamantfrässcheibe Dia-FS 3, 125 x 28,5 x 22,23 mm für MFE 40	628299000

Weiteres Qualitätszubehör von Metabo finden Sie auf den Seiten 210-212.

1.900-Watt-Elektronik-Mauernutfräse
MFE 40



- Ideal für Elektroinstallationen zum Verlegen von Kabeln und Leerrohren unter Putz mit Frästiefen bis 40 mm



Technische Daten		
Schnitttiefe einstellbar	10 - 40 mm	
Trennscheiben-Ø	125 mm	
Leerlaufdrehzahl	5.000 /min	
Gewicht (ohne Netzkabel)	4,6 kg	
Lieferumfang		
Bestell-Nr.	604040500	604040900
Distanzringe	✓	✓
2 Diamant-Trennscheiben	✓	✓
Spannmutter	✓	✓
Zweilochmutterndreher	✓	✓
Ausbrechwerkzeug	✓	✓
Kunststoffkoffer	✓	✓
20 mm Diamantfräuscheibe 2 UP	x	✓

--	--	--

Full Service Preisgruppe	FS4	FS4
--------------------------	-----	-----

--	--	--

Laser-Distanzmessgerät
LD 30



- Schnelle Messungen und einfache Bedienbarkeit
- Zertifiziert nach ISO 16331-1: garantierte Messqualität bei Reichweite und Genauigkeit

Technische Daten	
Wellenlänge	635 mm
Messbereich	0,2 - 30 m
Messgenauigkeit	± 3 mm
Gewicht (mit Batterien)	0,1 kg

Lieferumfang	
Bestell-Nr.	606162000
Gürteltasche	✓
2 Batterien AAA 1,5 V (LR03)	✓

--	--

--	--

--	--

Full Service Preisgruppe	FS1
--------------------------	-----

--	--

Laser-Distanzmessgerät
LD 60



- Schnelle Messungen und einfache Bedienbarkeit
- Zertifiziert nach ISO 16331-1: garantierte Messqualität bei Reichweite und Genauigkeit

Technische Daten	
Wellenlänge	635 mm
Messbereich	0,05 - 60 m
Messgenauigkeit	± 1,5 mm
Gewicht (mit Batterien)	0,1 kg

Lieferumfang	
Bestell-Nr.	606163000
Gürteltasche	✓
2 Batterien AAA 1,5 V (LR03)	✓

--	--

--	--

--	--

Full Service Preisgruppe	FS2
--------------------------	-----

--	--

Zubehör
Messtechnik

Bezeichnung	Bestell-Nr.
Teleskopstütze inkl. Laser-Plattform: → Positionierung bis 290 cm → Ideal für Laser-Messgeräte oder Baustrahler → Tragekraft bis 60 kg	628790000



Weiteres Qualitätszubehör von Metabo finden Sie auf den Seiten 210-212.

Klebepistole
KE 3000

- Universeller Einsatz beim Heißkleben von Holz, Kunststoff, Karton, Glas, Keramik, Stein, Textilien, Kork, Leder, Metall etc.



Technische Daten	
Klebestick-Ø	11 mm
Aufheizzeit	ca. 6 min
Verarbeitungstemperatur	ca. 200 °C
Gewicht (mit Batterien)	0,25 kg
Lieferumfang	
Bestell-Nr.	618121000
Schmelzkleber-Stick (200 mm lang, transparent)	✓
Full Service Preisgruppe	-

1.200-Watt-Rührwerk
RWE 1200

- Robustes 30-Liter-Rührwerk zum kraftvollen Mischen und Rühren auf der Baustelle
→ Geringer Kraftaufwand zum Führen des Rührwerks durch ergonomisch günstige Griffanordnung



Technische Daten	
Max. Rührkorb-Durchmesser	120 mm
Max. empfohlene Mischmenge	30 l
Spannhalsdurchmesser	50 mm
Gewicht (ohne Netzkabel)	3,4 kg
Lieferumfang	
Bestell-Nr.	614048000
Rührstab Typ RS-R2 (Ø 120 mm)	✓
Full Service Preisgruppe	FS1

The power
to meet your
standards.

metabo

1.600-Watt-Rührwerk
RWEV 1600-2

- Leistungsstarkes 1600-Watt-Rührwerk mit zwei Gängen für anspruchsvolle Mischarbeiten bis 90 Liter



Technische Daten	
Max. Rührkorb-Durchmesser	160 mm
Max. empfohlene Mischmenge	90 l
Spannhalsdurchmesser	50 mm
Gewicht (ohne Netzkabel)	4,5 kg
Lieferumfang	
Bestell-Nr.	614050000
Rührstab Typ RS-R3 (Ø 160 mm)	✓
Full Service Preisgruppe	FS4

1.600-Watt-Heißluftgebläse
HG 16-500

- Breites Einsatzspektrum: Entlacken, Formen, Schrumpfen, Schweißen und vieles mehr



Technische Daten	
Luftmenge	240 / 450 l/min
Lufttemperatur	270 / 500 °C
Anzahl Lufttemperaturstufen	2
Gewicht (ohne Netzkabel)	0,6 kg
Lieferumfang	
Bestell-Nr.	601067500
Breitstrahldüse (50 mm)	✓
Reflektordüse	✓
metaBOX	✓
Full Service Preisgruppe	FS1

2.000-Watt-Heißluftgebläse
HG 20-600

- Vielseitiges Heißluftgebläse mit Stellrad für einfache, stufenlose Temperatureinstellung



Technische Daten	
Luftmenge	150 / 300 / 500 l/min
Lufttemperatur	80 - 600 °C
Anzahl Lufttemperaturstufen	stufenlos
Gewicht (ohne Netzkabel)	0,6 kg
Lieferumfang	
Bestell-Nr.	602066500
Breitstrahldüse (50 mm)	✓
Reflektordüse	✓
Reduzierdüse (9 mm)	✓
metaBOX	✓
Full Service Preisgruppe	FS1

2.300-Watt-Heißluftgebläse
HGE 23-650 LCD

- Präzises Heißluftgebläse mit LCD-Display zum exakten Einstellen von Temperatur und Luftmenge für unterschiedliche Materialien und Anwendungen



Technische Daten	
Luftmenge	150 / 500 l/min
Lufttemperatur	80 - 650 °C
Anzahl Lufttemperaturstufen	stufenlos
Gewicht (ohne Netzkabel)	0,7 kg
Lieferumfang	
Bestell-Nr.	603065500
Breitstrahldüse (50 mm)	✓
Reflektordüse	✓
Reduzierdüse (9 mm)	✓
metaBOX	✓
Full Service Preisgruppe	FS2

2.200-Watt-Heißluftgebläse
HGS 22-630

- Praktische Stabform für eine komfortable Arbeitsposition z.B. bei Bodenarbeiten
- Vielseitiges Heißluftgebläse mit Stellrad für einfache, stufenlose Temperatureinstellung



Technische Daten	
Luftmenge	150 / 500 l/min
Lufttemperatur	80 - 630 °C
Anzahl Lufttemperaturstufen	stufenlos
Gewicht (ohne Netzkabel)	0,65 kg

Lieferumfang	
Bestell-Nr.	604063500
Schlitzdüse	✓
Schweißdüse	✓
Reduzierdüse (9 mm)	✓
metaBOX	✓

Full Service Preisgruppe	FS2
--------------------------	-----

Zubehör
Heißluftgebläse



Bezeichnung	Bestell-Nr.
Breitstrahldüse 50 mm	630001000
Breitstrahldüse 75 mm	630002000
Abstrahldüse 75 mm	630003000
Reflektordüse	630004000
Schlitzdüse	630006000
Reduzierdüse 9 mm	630005000
Reduzierdüse 20 mm	630022000
Schweißdüse	630007000




Weiteres Qualitätszubehör von Metabo finden Sie auf den Seiten 210-212.

Welcher Allessauger für welchen Einsatz?




Stäube können die Gesundheit des Anwenders gefährden. Mit staubarmen Absaugsystemen bietet Metabo Lösungen an, die den Anwender optimal schützen. Je nach Anforderung und Anwendung empfiehlt sich ein Sauger, der einer bestimmten Staubklasse entspricht.

Zusätzlich kann je nach Staubart (z. B. Holzstaub, mineralischer Staub) zwischen mehreren Technologien in Bezug auf die Filterabreinigung gewählt werden: Von manueller bis vollautomatischer Filterabreinigung sind Absaugsysteme in verschiedenen Staubklassen verfügbar.

Staubklassen















Seit 2005 - EN 60335-2-69, Anhang AA (Auszug)		Gefährdungen / geeignet für	Entsorgung
Staubklassen	Max. Durchlassgrad		
L 	1 %	Hält 99 % zurück von: → Stäuben mit AGW-Werten > 1 mg /m³ → leicht gefährlichen Stäuben	–
M 	0,1 %	Hält 99,9 % zurück von: → Stäuben mit AGW-Werten ≥ 0,1 mg /m³ → mittelgefährlichen Stäuben z. B. Holzstäuben (Buche / Eiche); → mineralischen Stäuben Klasse M	Staubarme Entsorgung
H 	0,005 %	Hält 99,995 % zurück von: → Stäuben mit AGW-Werten < 0,1 mg /m³ → Krebserregenden Stäuben → Stäuben mit Krankheitserregern	Staubarme Entsorgung
Zusatzanforderung Asbest		Als H mit Asbestzulassung gemäß TRGS 519, für Deutschland	→ Asbeststäube

Filterreinigungstechnologien

Symbol	Bezeichnung	Abkürzung	Saugertypen	Filterreinigungstechnologie	Funktion
	PressClean	PC	AS 18 L PC AS 18 L PC Compact AS 18 HEPA PC Compact ASA 25 L PC ASA 30 L PC Inox	Manuelle Filterreinigung	→ Manuelle Filterreinigung durch starken Luftstrom bei Schalterbetätigung am Sauger in den Arbeitspausen
	SelfClean	SC	ASR 25 L SC, ASR 25 M SC, ASR 36-18 BL 25 M SC ASR 50 L SC, ASR 50 M SC, AS 36-18 L 20 PC, AS 36-18 L 20 PC CC, AS 36-18 L 30 PC CC, AS 36-18 M 30 PC CC, AS 36-18 H 30 PC-CC, AS 20 L PC, ASA 20 L PC, ASA 30 L PC, ASA 30 M PC, ASA 30 H PC	Halbautomatische Filterreinigung	→ Elektromagnetische, halbautomatische Filterreinigung in den Arbeitspausen
	AutoCleanPlus	ACP	ASR 35 L ASR 35 M ASR 35 H ACP	Automatische Filterreinigung	→ Elektromagnetische, vollautomatische und bedarfsgesteuerte Filterreinigung → Arbeiten ohne Unterbrechung, besonders geeignet für den Dauereinsatz

Die Metabo Sauger.

Produktvorteile im Überblick:

	Modell	Antriebsart	Maximale Aufnahmeleistung	Maximale Luftleistung	Unterdruck	Behältervolumen	Besondere Produktvorteile											
	Die Mobilen – Anwendungen mit geringer Staubentwicklung																	
	AS 18 L PC Compact	18 V		2100 l/min	120 mbar	6 l		●			●			●				
	Die Kompakten – Anwendungen mit geringer Staubentwicklung																	
	AS 36-18 L 20 PC	36 V (2 x 18 V)		3300 l/min	140 mbar	20 l	Kompakt und mobil	●			●			●	●	●	●	
	AS 36-18 L 20 PC-CC	36 V (2 x 18 V)		3300 l/min	140 mbar	20 l		●			●			●	●	●	●	
	AS 36-18 L 30 PC-CC	36 V (2 x 18 V)		3300 l/min	140 mbar	30 l		●			●			●	●	●	●	
	AS 36-18 M 30 PC-CC	36 V (2 x 18 V)		3300 l/min	140 mbar	30 l			●		●			●	●	●	●	
	AS 36-18 H 30 PC-CC	36 V (2 x 18 V)		3300 l/min	140 mbar	30 l				●	●			●	●	●	●	
	AS 20 L PC	Netz	1200 W	4200 l/min	225 mbar	20 l		●			●			●			●	
	ASA 20 L PC	Netz	1200 W	4200 l/min	225 mbar	20 l		●			●			●		●	●	
	ASA 30 L PC	Netz	1200 W	4200 l/min	225 mbar	30 l		●			●			●		●	●	
	ASA 30 M PC	Netz	1200 W	4200 l/min	225 mbar	30 l			●		●			●	●	●	●	
	ASA 30 H PC	Netz	1200 W	4200 l/min	225 mbar	30 l				●	●			●	●	●	●	
	ASA 25 L PC	Netz	1250 W	3600 l/min	225 mbar	25 l		●			●			●		●	●	
	ASA 30 L PC INOX	Netz	1250 W	3600 l/min	225 mbar	30 l		●			●			●		●	●	
	Die Soliden – Zeitlich begrenzte Anwendungen mit hoher Staubentwicklung																	
	ASR 25 L SC	Netz	1400 W	4380 l/min	270 mbar	25 l	Besonders saugstark	●				●		●				
	ASR 50 L SC	Netz	1400 W	4380 l/min	270 mbar	50 l		●				●		●				
	ASR 25 M SC	Netz	1400 W	4380 l/min	270 mbar	25 l			●			●		●	●			
	ASR 50 M SC	Netz	1400 W	4380 l/min	270 mbar	50 l			●			●		●	●			
	ASR 36-18 BL 25 SC	36 V (2 x 18 V)		4000 l/min	240 mbar	25 l			●				●		●	●		
Die Dauerläufer – Daueranwendungen mit hoher Staubentwicklung																		
	ASR 35 L ACP	Netz	1400 W	4380 l/min	270 mbar	35 l	Besonders saugstark	●					●	●				
	ASR 35 M ACP	Netz	1400 W	4380 l/min	270 mbar	35 l			●				●	●	●			
	ASR 35 H ACP	Netz	1400 W	4380 l/min	270 mbar	35 l				●			●	●	●			

Ausstattung: ● vorhanden

Gemeinsame Merkmale
Allessauger mit manueller Filterabreinigung



- Mobiler, kompakter Nass-/Trockensauger mit gewerblicher Zulassung
- Zum Absaugen an Elektrowerkzeugen und zum Reinigen von Baustelle, Werkstatt etc.
- PressClean: Manuelle Filterreinigung durch starken Luftstrom bei Schalterbetätigung am Sauger in den Arbeitspausen
- Kabel- und Schlauchhalterung für den praktischen Transport
- Praktisches Zubehör-Depot und Ablagefläche



PressClean
Manuelle Filterreinigung durch starken Luftstrom bei Schalterbetätigung am Sauger

1.200-Watt-Allessauger ASA 20 L PC
mit manueller Filterabreinigung

- Kompakter, vielseitig einsetzbarer Sauger der Staubklasse L mit integrierter Filterabreinigung
- Nass-/Trockensauger mit gewerblicher Zulassung



Technische Daten		
Luftleistung max.	4.200 l/min	
Unterdruck	225 hPa (mbar)	
Behältervolumen	20 l	
Aufnahmeleistung max.	1.200 W	
Gewicht	10,0 kg	
Lieferumfang		
Bestell-Nr.	602085000	
Saugschlauch Quick (Ø 32 mm / 3,2 m)	✓	
Anschlussmuffe Quick Ø 28/35 mm	✓	
Handgriff-Zwischenstück Quick Professional	✓	
3 Saugrohre aus Kunststoff	✓	
Vliesfilterbeutel	✓	
Fugendüse	✓	
Bodendüse (300 mm breit)	✓	
Saugdüse (120 mm breit)	✓	
Full Service Preisgruppe	FS3	

1.200-Watt-Allessauger ASA 30 L PC
mit manueller Filterabreinigung

- Kompakter, vielseitig einsetzbarer Sauger der Staubklasse L mit integrierter Filterabreinigung
- Nass-/Trockensauger mit gewerblicher Zulassung



Technische Daten		
Luftleistung max.	4.200 l/min	
Unterdruck	225 hPa (mbar)	
Behältervolumen	30 l	
Aufnahmeleistung max.	1.200 W	
Gewicht	10,8 kg	
Lieferumfang		
Bestell-Nr.	602086000	
Saugschlauch Quick (Ø 32 mm / 3,2 m)	✓	
Anschlussmuffe Quick Ø 28/35 mm	✓	
Handgriff-Zwischenstück Quick Professional	✓	
3 Saugrohre aus Kunststoff	✓	
Vliesfilterbeutel	✓	
Fugendüse	✓	
Bodendüse (300 mm breit)	✓	
Saugdüse (120 mm breit)	✓	
Full Service Preisgruppe	FS4	

1.200-Watt-Allessauger AS 20 L PC
mit manueller Filterabreinigung

- Kompakter, vielseitig einsetzbarer Sauger der Staubklasse L mit integrierter Filterabreinigung
- Nass-/Trockensauger mit gewerblicher Zulassung



Technische Daten		
Luftleistung max.	4.200 l/min	
Unterdruck	225 hPa (mbar)	
Behältervolumen	20 l	
Aufnahmeleistung max.	1.200 W	
Gewicht	9,4 kg	
Lieferumfang		
Bestell-Nr.	602083000	
Saugschlauch Quick (Ø 32 mm / 1,75 m)	✓	
Hartkonus-Muffen Quick	✓	
3 Saugrohre aus Kunststoff	✓	
Vliesfilterbeutel	✓	
Fugendüse	✓	
Bodendüse (300 mm breit)	✓	
Saugdüse (120 mm breit)	✓	
Full Service Preisgruppe	FS3	

1.200-Watt-Allessauger ASA 30 M PC
mit manueller Filterabreinigung

- Kompakter, vielseitig einsetzbarer Sauger der Staubklasse M mit integrierter Filterabreinigung
- Nass-/Trockensauger mit gewerblicher Zulassung



Technische Daten		
Luftleistung max.	4.200 l/min	
Unterdruck	225 hPa (mbar)	
Behältervolumen	30 l	
Aufnahmeleistung max.	1.200 W	
Gewicht	10,8 kg	
Lieferumfang		
Bestell-Nr.	602087000	
Saugschlauch Quick (Ø 32 mm / 4 m)	✓	
Saugdüse (120 mm breit) / Bürstendüse	✓	
Anschlussmuffe Quick Ø 28/35 mm / Ø 40/45 mm	✓	
Handgriff-Zwischenstück Quick Premium	✓	
3 Saugrohre (verchromt)	✓	
PE-Entsorgungsbeutel	✓	
Vliesfilterbeutel	✓	
Fugendüse / Bodendüse (360 mm breit)	✓	
Full Service Preisgruppe	FS4	

1.200-Watt-Allessauger ASA 30 H PC
mit manueller Filterabreinigung

- Kompakter, vielseitig einsetzbarer Sauger der Staubklasse H mit integrierter Filterabreinigung
- Nass-/Trockensauger mit gewerblicher Zulassung



Technische Daten		
Luftleistung max.	4.200 l/min	
Unterdruck	225 hPa (mbar)	
Behältervolumen	30 l	
Aufnahmeleistung max.	1.200 W	
Gewicht	10,8 kg	
Lieferumfang		
Bestell-Nr.	602088000	
Saugschlauch Quick (Ø 32 mm / 4 m)	✓	
Bürstendüse	✓	
Anschlussmuffe Quick Ø 28/35 mm / Ø 40/45 mm	✓	
Handgriff-Zwischenstück Quick Premium	✓	
3 Saugrohre (verchromt)	✓	
Spezial-Filterbeutel für H-Klasse	✓	
Fugendüse	✓	
Bodendüse (360 mm breit)	✓	
Saugdüse (120 mm breit)	✓	
Full Service Preisgruppe	FS4	

Zubehör
Allessauger

Bezeichnung	Bestell-Nr.
Saugschlauch Quick Ø32mm, Länge 4m, antistat.	635402000
Saugschlauch Quick Ø32mm, Länge 4 m	635405000
3 Saugrohre Ø 35 mm, Stahl	635414000
Polsterbürste Quick Ø 35 mm	635415000
Bodendüse Quick, Ø 35 mm, Breite 300 mm	635416000
Bodendüse Quick, Ø 35 mm, Breite 360 mm	635417000
Faltenfilter M-Klasse	635419000
Faltenfilter H-Klasse	635420000
Wasserfilter aus Schaumstoff 20/30 Liter	635422000
5 Vlies-Filterbeutel 20/30 Liter	635424000
5 PE-Entsorgungsbeutel 20 Liter	635425000
PE-Entsorgungsbeutel 30 Liter	635426000
Spezial-Filterbeutel für H-Klasse 30 l	635427000
Vorfilter Feinstäube 20/30 Liter	635428000

Weiteres Qualitätszubehör von Metabo finden Sie auf den Seiten 210-212.

1.250-Watt-Allessauger ASA 25 L PC
mit manueller Filterabreinigung

- Nass- / Trockensauger mit gewerblicher Zulassung
- Ideal für den mobilen Einsatz durch geringes Gewicht und Kompaktbauweise



Technische Daten		
Luftleistung max.	3.600 l /min	
Unterdruck	210 hPa (mbar)	
Behältervolumen	25 l	
Aufnahmeleistung max.	1.250 W	
Gewicht	8,3 kg	
Lieferumfang		
Bestell-Nr.	602014000	
Saugschlauch (Ø 32 mm / 3,5 m)	✓	
Handgriff-Zwischenstück	✓	
2 Saugrohre aus Alu	✓	
Faltenfilter aus Polyester	✓	
PE-Filterbeutel + Vliesfilterbeutel	✓	
Fugendüse + Bürstendüse	✓	
Bodendüse (300 mm breit)	✓	
Saugdüse (120 mm breit)	✓	
Kabel-/Schlauchhalterung	✓	
Full Service Preisgruppe	FS4	

1.250-Watt-Allessauger ASA 30 L PC Inox mit manueller Filterabreinigung

- Nass- / Trockensauger mit gewerblicher Zulassung
- Behälter aus korrosionsfreiem, hochwertigen Edelstahl



Technische Daten	
Luftleistung max.	3.600 l /min
Unterdruck	210 hPa (mbar)
Behältervolumen	30 l
Aufnahmeleistung max.	1.250 W
Gewicht	9,6 kg
Lieferumfang	
Bestell-Nr.	602015000
Saugschlauch (Ø 32 mm / 3,5 m)	✓
Handgriff-Zwischenstück	✓
2 Saugrohre (verchromt)	✓
Faltenfilter aus Polyester	✓
PE-Filterbeutel + Vliesfilterbeutel	✓
Fugendüse + Bürstendüse	✓
Bodendüse (300 mm breit)	✓
Saugdüse (120 mm breit)	✓
Kabel-/Schlauchhalterung	✓
Full Service Preisgruppe	FS4

Gemeinsame Merkmale
Allessauger mit halbautomatischer Filterabreinigung



- Nass- / Trockensauger mit gewerblicher Zulassung
- SelfClean: Halbautomatische Filterreinigung in Arbeitspausen für den nächsten Einsatz
- Gerätesteckdose für ein Elektrowerkzeug zur Nutzung der Ein-/Ausschaltautomatik des Saugers
- Abschaltautomatik beim Nasssaugen, wenn die maximale Füllhöhe erreicht wird
- Nachlaufautomatik zum völligen Entleeren des Saugschlauches
- Antistatik-Grundausstattung verhindert statische Aufladung bei Verwendung des geeigneten Zubehörs
- Aufwicklungsmöglichkeit für das Kabel
- Praktisches Zubehör-Depot und Ablagefläche
- Aufbewahrungs- und Transportsystem: Koppeln von Metaloc und Sauger mit Metadepot

SelfClean
Halbautomatische Filterreinigung in Arbeitspausen für den nächsten Einsatz

1.400-Watt-Allessauger ASR 25 L SC mit elektromagnetischer Abrüttlung

- Nass- / Trockensauger mit gewerblicher Zulassung
- Ideal für den mobilen Einsatz durch geringes Gewicht und Kompaktbauweise



Technische Daten	
Luftleistung max.	4.380 l /min
Unterdruck	270 hPa (mbar)
Behältervolumen	25 l
Aufnahmeleistung max.	1.400 W
Gewicht	11,0 kg
Lieferumfang	
Bestell-Nr.	602024000
Saugschlauch (Ø 35 mm / 3,2 m)	✓
Handgriff-Zwischenstück	✓
2 Saugrohre aus Kunststoff	✓
2 Polyester-Filterkassetten (Klasse M)	✓
Vliesfilterbeutel	✓
Fugendüse	✓
Universaldüse	✓
Full Service Preisgruppe	FS4

1.400-Watt-Allessauger ASR 50 L SC mit elektromagnetischer Abrüttlung

- Nass- / Trockensauger mit gewerblicher Zulassung
- Zum Absaugen an Elektrowerkzeugen und zum Reinigen von Baustelle, Werkstatt usw.



Technische Daten	
Luftleistung max.	4.380 l /min
Unterdruck	270 hPa (mbar)
Behältervolumen	50 l
Aufnahmeleistung max.	1.400 W
Gewicht	16,0 kg
Lieferumfang	
Bestell-Nr.	602034000
Saugschlauch (Ø 35 mm / 3,2 m)	✓
Handgriff-Zwischenstück	✓
2 Saugrohre aus Kunststoff	✓
2 Polyester-Filterkassetten (Klasse M)	✓
Vliesfilterbeutel	✓
Fugendüse	✓
Universaldüse	✓
Fahrbügel	✓
Full Service Preisgruppe	FS4

1.400-Watt-Allessauger ASR 25 M SC mit elektromagnetischer Abrüttlung

- Nass- / Trockensauger mit gewerblicher Zulassung
- Ideal für den mobilen Einsatz durch geringes Gewicht und Kompaktbauweise



Technische Daten	
Luftleistung max.	4.380 l /min
Unterdruck	270 hPa (mbar)
Behältervolumen	25 l
Aufnahmeleistung max.	35 mm
Gewicht	1.400 W
Lieferumfang	
Bestell-Nr.	602070000
Antistatik-Saugschlauch (Ø 35 mm / 4 m)	✓
Handgriff-Zwischenstück	✓
2 Saugrohre aus Kunststoff	✓
2 Polyester-Filterkassetten (Klasse M)	✓
Vliesfilterbeutel	✓
Fugendüse	✓
Universaldüse	✓
Full Service Preisgruppe	FS4

1.400-Watt-Allessauger ASR 50 M SC mit elektromagnetischer Abrüttlung

- Nass- / Trockensauger mit gewerblicher Zulassung
- Warnsignal beim Unterschreiten des Mindestvolumenstroms
- Hoher Anwenderschutz: Zertifiziert nach EU-Norm für Stäube der Staubklasse M



Technische Daten	
Luftleistung max.	4.380 l /min
Unterdruck	270 hPa (mbar)
Behältervolumen	50 l
Aufnahmeleistung max.	1.400 W
Gewicht (ohne Netzkabel)	16,0 kg
Lieferumfang	
Bestell-Nr.	602045000
Antistatik-Saugschlauch (Ø 35 mm / 4 m)	✓
Handgriff-Zwischenstück	✓
2 Saugrohre aus Kunststoff	✓
2 Polyester-Filterkassetten (Klasse M)	✓
PE-Filterbeutel	✓
Vliesfilterbeutel	✓
Fugendüse	✓
Universaldüse	✓
Fahrbügel	✓
Full Service Preisgruppe	FS4

Gemeinsame Merkmale
Allessauger mit automatischer Filterabreinigung



- Nass- / Trockensauger mit gewerblicher Zulassung
- AutoCleanPlus: Kosten- und Zeitersparnis durch automatische MPulse-Filterreinigung im Dauereinsatz
- Bei Unterschreiten der optimalen Saugleistung sofortiges Abrütteln der Filter
- Abschaltautomatik beim Nasssaugen, wenn die maximale Füllhöhe erreicht wird
- Nachlaufautomatik zum völligen Entleeren des Saugschlauches
- Antistatik-Grundausstattung verhindert statische Aufladung bei Verwendung des geeigneten Zubehörs
- Standfest durch extra große Räder und Lenkrollen mit Feststellbremse
- Aufwicklungsmöglichkeit für das Kabel
- Praktisches Zubehör-Depot und Ablagefläche

AutoClean Plus
Kosten- und Zeitersparnis durch automatische Filterreinigung bei Unterschreiten der optimalen Saugleistung

1.400-Watt-Allessauger ASR 35 L ACP mit elektromagnetischer Abrüttlung und Druckdifferenzmessung

- Hoher Anwenderschutz: Zertifiziert nach EU-Norm für Stäube der Staubklasse L
- Besonders geeignet zum Absaugen von Beton- und Gesteins-staub



Technische Daten	
Luftleistung max.	4.380 l /min
Unterdruck	270 hPa (mbar)
Behältervolumen	35 l
Aufnahmeleistung max.	1.400 W
Gewicht	16,0 kg
Lieferumfang	
Bestell-Nr.	602057000
Saugschlauch (Ø 35 mm / 3,2 m)	✓
Handgriff-Zwischenstück	✓
2 Saugrohre aus Kunststoff	✓
2 Polyester-Filterkassetten (Klasse M)	✓
PE-Filterbeutel	✓
Fugendüse	✓
Bodendüse (370 mm breit)	✓
Full Service Preisgruppe	FS4

1.400-Watt-Allessauger ASR 35 M ACP mit elektromagnetischer Abrüttlung und Einschaltautomatik mit Druckdifferenzmessung

- Hoher Anwenderschutz: Zertifiziert nach EU-Norm für Stäube der Staubklasse M
- Besonders geeignet zum Absaugen von Beton- und Gesteinsstaub



Technische Daten	
Luftleistung max.	4.380 l /min
Unterdruck	270 hPa (mbar)
Behältervolumen	35 l
Aufnahmeleistung max.	1.400 W
Gewicht	16,0 kg
Lieferumfang	
Bestell-Nr.	602058000
Antistatik-Saugschlauch (Ø 35 mm / 4 m)	✓
Anschlussmuffe Ø 41/48 mm	✓
Handgriff-Zwischenstück	✓
2 Saugrohre aus Kunststoff	✓
2 Polyester-Filterkassetten (Klasse M)	✓
PE-Filterbeutel	✓
Fugendüse	✓
Bodendüse (300 mm breit)	✓
Full Service Preisgruppe	FS4

1.400-Watt-Allessauger ASR 35 H ACP mit elektromagnetischer Abrüttlung und Druckdifferenzmessung

- Maximaler Anwenderschutz: zertifiziert nach EU-Norm der Staubklasse H
- Optimaler Sauger für die Schimmelsanierung und beim Ausbau alter Dämmungen im Dach- und Wandbereich



Technische Daten	
Luftleistung max.	4.380 l /min
Unterdruck	270 hPa (mbar)
Behältervolumen	35 l
Aufnahmeleistung max.	1.400 W
Gewicht	16,0 kg
Lieferumfang	
Bestell-Nr.	602059000
Antistatik-Saugschlauch (Ø 35 mm / 4 m)	✓
Anschlussmuffe Ø 41/48 mm	✓
Handgriff-Zwischenstück	✓
2 Saugrohre aus Kunststoff	✓
2 HEPA-Filterkassetten aus Polyester	✓
PE-Filterbeutel	✓
Fugendüse	✓
Bodendüse (300 mm breit)	✓
Full Service Preisgruppe	-

Zubehör Allessauger	
Bezeichnung	Bestell-Nr.
5 Vlies-Filterbeutel, 20 l (AS 20 L)	631629000
5 Vlies-Filterbeutel, 32 l (ASA 32 L)	631665000
5 Vlies-Filterbeutel, 25-30 l (ASA 25/30)	630296000
5 Vlies-Filterbeutel, 25-35 l (ASR 25 L, ASR 35 L/M)	630343000
5 Vlies-Filterbeutel, 45-50 l, (ASR 50 L/M)	630359000
Filterbeutel, Polyester, 25-30 l	630298000
5 PE-Entsorgungsbeutel -35/50 l (ASR 35 L/ASR 35 M/ASR 50 M SC)	630325000
Faltenfilter AS/ ASA, Staubklasse M	631753000
Faltenfilter für ASA 25/30 L PC/Inox, Staubklasse M	630299000
2 Filterkassette, Cellulose (alle ASR)	631933000
2 Filterkassette, Polyester (alle ASR)	631934000
2 Filterkassette, Polyester nano-beschichtet (alle ASR)	631894000
2 Filterkassette, HEPA (ASR 35 L, M und H)	630326000
5 PE-Entsorgungsbeutel 25l /35 l	630275000
Weiteres Qualitätszubehör von Metabo finden Sie auf den Seiten 210-212.	

Absaugen mit Start/ Stopp-Automatik:

Bisher musste der Netzsauger beim Einsatz mit einer Akku-Maschine separat ein- bzw. ausgeschaltet werden.

Ab sofort übernimmt dies das Start/Stop-Set CordlessControl. **Der Sauger wird automatisch durch die Wahrnehmung von Vibrationen ein-/ausgeschaltet.**

- ✓ Einfach nachrüstbar
- ✓ Für alle Netzsauger aller Marken
- ✓ Bei allen gängigen Saugschlauch-Durchmessern möglich
- ✓ Für alle Akku-Maschinen aller Marken

GEEIGNET FÜR ALLE AKKU-MASCHINEN UND NETZSAUGER ALLER MARKEN



So funktioniert es:
Einfach. Sekundenschnell.



1. Netzsauger mit der Empfängersteckdose einstecken.



2. Sender mit Multiband am Schlauch hinter der Muffe oder direkt an der Maschine befestigen.



3. Netzsauger auf »manuell« drehen oder einschalten. Akku-Maschine starten. Sauger wird automatisch durch die Wahrnehmung von Vibrationen ein-/ausgeschaltet.



Alternativ kann der Sauger über den Remote-Knopf am Sender gestartet werden, z. B. beim Reinigen.

Start/Stop-Set CordlessControl






























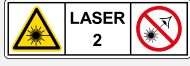
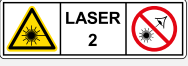
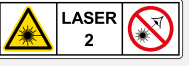

bestehend aus Empfängersteckdose, Sender, 3x Multiband, Batterie CR 2032

Bestell-Nr. 630231000

Scannen und CordlessControl erleben

Welche Kappsäge für welche Anwendung?



Vergleichbare Gerätekennwerte	KGS 18 LTX BL 216	KGS 18 LTX BL 254	KGS 18 LTX BL 305	KS 216 M	KGS 216 M	KGS 254 M	KGS 305 M	KGSV 216 M	KGSV 72 Xact	KGSV 72 Xact SYM	KGS 315 Plus
Max. Querschnitt des Werkstücks bei 90°/90°	 70 mm 305 mm	 92 mm 305 mm	 110 mm 305 mm	 60 mm 120 mm	 70 mm 305 mm	 92 mm 305 mm	 110 mm 305 mm	 65 mm 305 mm	 72 mm 305 mm	 72 mm 305 mm	 120 mm 320 mm
Max. Querschnitt des Werkstücks bei 45°/45°	 40 mm 215 mm	 47 mm 215 mm	 67 mm 215 mm	 45 mm 80 mm	 40 mm 215 mm	 47 mm 215 mm	 67 mm 215 mm	 36 mm 205 mm	 42 mm 215 mm	 42 mm 215 mm	 76 mm 223 mm
Auflagefläche L x B	730 x 345 mm	760 x 345 mm	770 x 345 mm	725 x 155 mm	730 x 345 mm	760 x 345 mm	770 x 345 mm	730 x 345 mm	830 x 365 mm	830 x 365 mm	1.070 x 365 mm
Sägeblatt/Zähnezahl*	Ø 216 mm / 40	Ø 254 mm / 48	Ø 305 mm / 56	Ø 216 mm / 40	Ø 216 mm / 40	Ø 254 mm / 48	Ø 305 mm / 56	Ø 216 mm / 60	Ø 216 mm / 40	Ø 216 mm / 60	Ø 315 mm / 84
Verstellmöglichkeit: → Drehteller links/rechts (max.) → Sägekopf links/rechts (max.) Nennaufnahmeleistung (S6 20%)	50°/50° 47°/2° 18 V	50°/50° 47°/2° 18 V	50°/60° 47°/47° 18 V	47°/47° 47°/2° 1.350 W	50°/50° 47°/2° 1.500 W	50°/50° 47°/2° 1.800 W	50°/60° 47°/47° 2.000 W	47°/47° 47°/2° 1.700 W	50°/50° 47°/47° 1.800 W	50°/50° 47°/47° 1.800 W	47°/60° 46°/46° 2.200 W
Gewicht	12,8 kg	14,8 kg	17, 4 kg	8,7 kg	13,4 kg	16,1 kg	18,6 kg	13,5 kg	16,1 kg	18,3 kg	27,2 kg
* Zähneanzahl des Standard-Sägeblattes 1) mit Zusatz-Anschlag (T x B) 102 x 150 mm											
Anwendung											
Zuschnittarbeiten im mobilen Einsatz	✓✓✓	✓✓✓	✓✓✓	✓✓✓	✓✓✓	✓✓✓	✓✓✓	✓✓✓	✓✓✓	✓✓✓	✓✓
Vorbereitungsarbeiten in der Werkstatt	✓✓	✓✓	✓✓	✓	✓✓	✓✓	✓✓✓	✓✓	✓✓✓	✓✓✓	✓✓✓
Sauberes Sägen in geschlossenen Räumen	✓✓	✓✓	✓✓	✓✓	✓✓	✓✓	✓✓	✓✓	✓✓✓	✓✓✓	✓✓✓
Sägen von Aluminiumprofilen								✓✓	✓✓**	✓✓	✓✓**
Nutenschnitte	✓✓✓	✓✓✓	✓✓✓		✓✓✓	✓✓✓	✓✓✓	✓✓✓	✓✓✓	✓✓✓	✓✓✓
Sägen von Leisten	✓	✓	✓	✓✓	✓	✓	✓	✓	✓	✓✓✓	✓
** mit Sägeblatt »multi cut« oder »aluminium cut« (Zubehör)											
Ausstattung											
Sägeblattneigung	links	links	links/rechts	links	links	links	links/rechts	links	links/rechts	links/rechts	links/rechts
Absaugeigenschaften	Effektiv	Effektiv	Effektiv	Effektiv	Effektiv	Effektiv	Effektiv	Effektiv	Effektiv	Effektiv	Optimal (2-Punkt)
Zugfunktion und Schnitttiefenbegrenzer (z. B. für Nutenschnitte)	●	●	●		●	●	●	●	●	●	●
Schnittlinienanzeige	Precision Cut Line 	Precision Cut Line 	Precision Cut Line 	Precision Cut Line 	Precision Cut Line 	Precision Cut Line 	Precision Cut Line 	Linienlaser 	Doppellinienlaser 	Doppellinienlaser 	Linienlaser 
Arbeitslicht	Über PCL	Über PCL	Über PCL	Über PCL	Über PCL	Über PCL	Über PCL	●	●	●	●
Quick Sägeblatt-Schnellwechsel, werkzeuglos											●
Sanftanlauf	●	●	●		●	●	●	●	●	●	●
Variable Drehzahl								●	●	●	●
Bremsfunktion	●	●	●			●	●				●

Gemeinsame Merkmale
Kappsägen



- Kompaktes Leichtgewicht, auch für den einhändigen Transport geeignet
- Robuste Bauweise aus Aluminiumdruckguss für härteste Ansprüche
- Effektive Spanabsaugung über integrierten Spänefangtrichter
- Schnelle und präzise Einstellung gängiger Winkel über Rastpunkte
- Stufenlos ausziehbare Tischverbreiterungen, abnehmbar zum Unterlegen langer Paneele, Leisten etc.

 **Optimaler Staubschutz**
für sauberes, angenehmes Arbeiten: Späne und Stäube werden sofort und effektiv abgesaugt

Kappsäge
KGS 216 M mit Zugfunktion

- Kapp- und Gehrungssäge der mobilen M-Klasse mit Zugfunktion - leicht, präzise, anwenderfreundlich
- Precision Cut Line (PCL): exakte Schatten-Schnittlinie ohne Nachjustieren durch clever platzierte LED



Technische Daten		
Max. Schnittbreite 90°/45°	305 / 215 mm	
Max. Schnitttiefe 90°/45°	70 / 40 mm	
Sägeblatt	216 x 30 mm	
Gewicht	13,4 kg	
Lieferumfang		
Bestell-Nr.	613216000	613216900
Sägeblatt "Precision cut wood - classic"	✓	✓
zweites Hartmetall-Sägeblatt	x	✓
2 integrierte Tischverbreiterungen	✓	✓
Ablänganschlag	✓	✓
Materialklemme	✓	✓
Werkzeug für Sägeblattwechsel	✓	✓
Kabelaufwicklung	✓	✓
Spänefangsack	✓	✓

Full Service Preisgruppe	-	-

Kappsäge
KS 216 M

- Kompakte Kapp- und Gehrungs-säge der mobilen M-Klasse - leicht, präzise, anwenderfreundlich
- Precision Cut Line (PCL): exakte Schatten-Schnittlinie ohne Nachjustieren durch clever platzierte LED



Technische Daten		
Max. Schnittbreite 90°/45°	120 / 80 mm	
Max. Schnitttiefe 90°/45°	60 / 45 mm	
Sägeblatt	216 x 30 mm	
Gewicht	8,7 kg	
Lieferumfang		
Bestell-Nr.	610216000	610216900
Sägeblatt "Precision cut wood - classic"	✓	✓
zweites Hartmetall-Sägeblatt	x	✓
2 integrierte Tischverbreiterungen	✓	✓
Ablänganschlag	✓	✓
Materialklemme	✓	✓
Werkzeug für Sägeblattwechsel	✓	✓
Spänefangsack	✓	✓

Full Service Preisgruppe	-	-

Kappsäge KGS 216 M mit Zugfunktion
+ Maschinenständer KSU 251

- Leichtes und robustes Kappsä-gen-Untergestell mit Trolleyfunktion für den mobilen Einsatz auch mit montierter Säge



Technische Daten	
Max. Schnittbreite 90°/45°	305 / 215 mm
Max. Schnitttiefe 90°/45°	70 / 40 mm
Sägeblatt	216 x 30 mm
Gewicht	13,4 kg
Lieferumfang	
Bestell-Nr.	691213000
Sägeblatt "Precision cut wood - classic"	✓
2 integrierte Tischverbreiterungen	✓
Ablänganschlag	✓
Materialklemme	✓
Werkzeug für Sägeblattwechsel	✓
Kabelaufwicklung	✓
Spänefangsack	✓
Maschinenständer KSU 251	✓

Full Service Preisgruppe	-	-

Kappsäge
KGS 254 M mit Zugfunktion

- Kompakte Kapp- und Gehrungs-säge der mobilen M-Klasse - leicht, präzise, anwenderfreundlich
- Precision Cut Line (PCL): exakte Schatten-Schnittlinie ohne Nachjustieren durch clever platzierte LED



Technische Daten		
Max. Schnittbreite 90°/45°	305 / 215 mm	
Max. Schnitttiefe 90°/45°	92 / 47 mm	
Sägeblatt	254 x 30 mm	
Gewicht	16,1 kg	
Lieferumfang		
Bestell-Nr.	613254000	613254900
Sägeblatt "Precision cut wood - classic"	✓	✓
zweites Hartmetall-Sägeblatt	✗	✓
2 integrierte Tischverbreiterungen	✓	✓
Ablänganschlag	✓	✓
Materialklemme	✓	✓
Werkzeug für Sägeblattwechsel	✓	✓
Kabelaufwicklung	✓	✓
Spänefangsack	✓	✓

Full Service Preisgruppe	-	-

Kappsäge KGS 254 M mit Zugfunktion
+ Maschinenständer KSU 251

- Leichtes und robustes Kappsä-gen-Untergestell mit Trolleyfunktion für den mobilen Einsatz auch mit montierter Säge



Technische Daten	
Max. Schnittbreite 90°/45°	305 / 215 mm
Max. Schnitttiefe 90°/45°	92 / 47 mm
Sägeblatt	254 x 30 mm
Gewicht	16,1 kg
Lieferumfang	
Bestell-Nr.	691214000
Sägeblatt "Precision cut wood - classic"	✓
2 integrierte Tischverbreiterungen	✓
Ablänganschlag	✓
Materialklemme	✓
Werkzeug für Sägeblattwechsel	✓
Kabelaufwicklung	✓
Spänefangsack	✓
Maschinenständer KSU 251	✓

Full Service Preisgruppe	-	-

Kappsäge
KGS 305 M mit Zugfunktion

- Größte Kapp- und Gehrungssäge der mobilen M-Klasse - leicht, präzise, anwenderfreundlich
- Precision Cut Line (PCL): exakte Schatten-Schnittlinie ohne Nachjustieren durch clever platzierte LED



Technische Daten		
Max. Schnittbreite 90°/45°	305 / 215 mm	
Max. Schnitttiefe 90°/45°	110 / 67 mm	
Sägeblatt	305 x 30 mm	
Gewicht	18,6 kg	
Lieferumfang		
Bestell-Nr.	613305000	613305900
Sägeblatt "Precision cut wood - classic"	✓	✓
zweites Hartmetall-Sägeblatt	x	✓
2 integrierte Tischverbreiterungen	✓	✓
Ablänganschlag	✓	✓
Materialklemme	✓	✓
Werkzeug für Sägeblattwechsel	✓	✓
Kabelaufwicklung	✓	✓
Spänefangsack	✓	✓

Full Service Preisgruppe	-	-

Kappsäge KGS 305 M mit Zugfunktion
+ Maschinenständer KSU 251

- Leichtes und robustes Kappsä-gen-Untergestell mit Trolleyfunktion für den mobilen Einsatz auch mit montierter Säge



Technische Daten	
Max. Schnittbreite 90°/45°	305 / 215 mm
Max. Schnitttiefe 90°/45°	110 / 67 mm
Sägeblatt	305 x 30 mm
Gewicht	18,6 kg
Lieferumfang	
Bestell-Nr.	691215000
Sägeblatt "Precision cut wood - classic"	✓
2 integrierte Tischverbreiterungen	✓
Ablänganschlag	✓
Materialklemme	✓
Werkzeug für Sägeblattwechsel	✓
Kabelaufwicklung	✓
Spänefangsack	✓
Maschinenständer KSU 251	✓

Full Service Preisgruppe	-	-

Kappsäge KGS 305 M mit Zugfunktion
+ Maschinenständer KSU 401



→ Leichtes und robustes Kappsägen-Untergestell mit Trolleyfunktion für den mobilen Einsatz auch mit montierter Säge



Technische Daten	
Max. Schnittbreite 90°/45°	305 / 215 mm
Max. Schnitttiefe 90°/45°	110 / 67 mm
Sägeblatt	305 x 30 mm
Gewicht	18,6 kg
Lieferumfang	
Bestell-Nr.	691216000
Sägeblatt "Precision cut wood - classic"	✓
2 integrierte Tischverbreiterungen	✓
Ablänganschlag	✓
Materialklemme	✓
Werkzeug für Sägeblattwechsel	✓
Kabelaufwicklung	✓
Spänefangsack	✓
Maschinenständer KSU 401	✓

Full Service Preisgruppe	-
--------------------------	---

1.700-Watt-Kappsäge
KGSV 216 M mit Zugfunktion



→ Drehzahlregelung für erweitertes Einsatzspektrum, z. B. zum Sägen von Alu-Profilen und Kunststoffen
→ Mit Sägeblatt »multi cut«
→ (Flach-/Trapezzahn) für hohe Schnittgüte und lange Standzeit



Technische Daten	
Max. Schnittbreite / -tiefe 90° / 45°	305 / 205 mm / 65 / 36 mm
Sägeblatt	216 x 30 mm
Sägeblattneigung links/rechts	47 / 2 °
Drehtellereinstellung links/rechts	47 / 47 °
Gewicht (ohne Netzkabel)	13,5 kg
Lieferumfang	
Bestell-Nr.	619261000
Hartmetall-Sägeblatt (60 Zähne)	✓
2 integrierte Tischverbreiterungen	✓
Ablänganschlag	✓
Materialklemme	✓
Werkzeug für Sägeblattwechsel	✓
Kabelaufwicklung	✓
Spänefangsack	✓

Full Service Preisgruppe	-
--------------------------	---

1.800-Watt-Kappsäge
KGSV 72 Xact SYM



→ Einzigartige, patentierte Kombination aus Paneelsäge mit Zugfunktion und präziser Leistsäge mit symmetrisch verstellbarem Anschlagsystem



Technische Daten	
Max. Schnittbreite / -tiefe 90° / 45°	305 / 215 mm / 72 / 42 mm
Sägeblatt	216 mm
Sägeblattneigung links/rechts	47 / 47 °
Drehtellereinstellung links/rechts	50 / 50 °
Gewicht (ohne Netzkabel)	18,3 kg
Lieferumfang	
Bestell-Nr.	612216000
Hartmetall-Sägeblatt (60 Zähne)	✓
2 integrierte Tischverbreiterungen	✓
Winkelschmiege	✓
Materialklemme	✓
Werkzeug für Sägeblattwechsel	✓
Kabelaufwicklung	✓

Full Service Preisgruppe	-
--------------------------	---

The power to meet your standards.

metabo

Gemeinsame Merkmale
Kapp- und Gehrungssägen



- Optimale Spanabsaugung durch zweiten Absaugpunkt direkt an der Schnittstelle
- Alle Bedienelemente aus Arbeitsposition bedienbar
- Integrierte und ausziehbare Tischverbreiterungen
- Stabile Konstruktion, mobil und robust
- Sägekopf beidseitig neigbar
- Alle Skalen aus Arbeitsposition sichtbar
- Hohe, seitlich verschiebbare Anschlagprofile zur besseren Fixierung des Werkstückes
- Werkstückspannvorrichtung zum horizontalen oder vertikalen Fixieren von Werkstücken
- Transportsicherung
- Seitliche Tragegriffe



Elektronischer Sanftanlauf
für ruckfreies Anlaufen



Optimaler Staubschutz
für sauberes, angenehmes Arbeiten: Späne und Stäube werden sofort und effektiv abgesaugt



Schnelles Bremssystem
stoppt das Werkzeug nach Ausschalten sekundenschnell

2.200-Watt-Kappsäge
KGS 315 Plus mit Zugfunktion



→ Maximale Flexibilität beim Sägen durch beidseitig drehbaren Tisch und beidseitig neigbaren Sägekopf
→ Enorme Schnittleistung durch extrem leistungsstarken Universalmotor und großes Sägeblatt



Technische Daten	
Max. Schnittbreite / -tiefe 90° / 45°	320 / 223 mm / 120 / 76 mm
Sägeblatt	315 x 30 mm
Sägeblattneigung links/rechts	46 / 46 °
Drehtellereinstellung links/rechts	47 / 60 °
Gewicht	27,2 kg
Lieferumfang	
Bestell-Nr.	0103150000
Hartmetall-Sägeblatt (84 Zähne)	✓
2 integrierte Tischverbreiterungen	✓
Materialklemme	✓
Übergangsstück 35 / 58 mm	✓

Full Service Preisgruppe	-
--------------------------	---

2.200-Watt-Kappsäge KGS 315 Plus Set
mit Maschinenständer KSU 401



→ Maximale Flexibilität beim Sägen durch beidseitig drehbaren Tisch und beidseitig neigbaren Sägekopf
→ Enorme Schnittleistung durch extrem leistungsstarken Universalmotor und großes Sägeblatt



Technische Daten	
Max. Schnittbreite / -tiefe 90° / 45°	320 / 223 mm / 120 / 76 mm
Sägeblatt	315 x 30 mm
Sägeblattneigung links/rechts	46 / 46 °
Drehtellereinstellung links/rechts	47 / 60 °
Gewicht	27,2 kg
Lieferumfang	
Bestell-Nr.	690971000
Hartmetall-Sägeblatt (84 Zähne)	✓
2 integrierte Tischverbreiterungen	✓
Materialklemme	✓
Übergangsstück 35 / 58 mm	✓
Maschinenständer KSU 401	✓

Full Service Preisgruppe	-
--------------------------	---

1.600-Watt Kapp- und Tischkreissäge KGT 305 M

- Kapp- und Gehrungssäge mit zusätzlicher Tischkreissägenfunktion für Längsschnitte
- Schnelle Umrüstung von Kapp- auf Tischbetrieb
- Kompaktes Leichtgewicht, ideal für den mobilen Einsatz



Technische Daten	
Max. Schnittbreite / -tiefe 90° / 45°	150 / 100 mm / 102 / 70 mm
Sägeblatt	305 x 30 mm
Sägeblattneigung links/rechts	47 / 2 °
Drehtellereinstellung links/rechts	52 / 52 °
Gewicht	22,0 kg
Lieferumfang	
Bestell-Nr.	619004000
Hartmetall-Sägeblatt (56 Zähne)	✓
2 integrierte Tischverbreiterungen	✓
Parallelanschlag	✓
Ablänganschlag	✓
Materialklemme	✓
Spänefangsack	✓
Werkzeug für Sägeblattwechsel	✓
Schiebestock	✓
Full Service Preisgruppe	
-	

Zubehör
Kapp- und Gehrungssägen



Bezeichnung	Bestell-Nr.
Maschinenständer KSU 251	629005000
Maschinenständer KSU 251 Mobile	629007000
Maschinenständer KSU 401	629006000
Arbeitsbock-Set MAB 82	626990000
Multifunktionstisch MWB 100	626991000

Weiteres Qualitätszubehör von Metabo finden Sie auf den Seiten 210-212.

Gemeinsame Merkmale
Tischkreissägen

- Verwindungssteife Rohrrahmenkonstruktion für härteste Ansprüche auf Baustelle und Montage
- Kabel und sämtliche Anbauteile für den Transport am Gehäuse verstaubar
- Durchzugsstarker Motor mit elektronischem Überlastschutz
- Motorbremse für Schnellstopp des Sägeblattes in 3 Sekunden
- Wiederanlaufschutz: verhindert unbeabsichtigtes Anlaufen nach Stromunterbrechung
- Sanftanlauf für lange Lebensdauer von Motor und Getriebe
- Präziser Parallelanschlag mit Doppelklemmung und Schnellfixierung
- Exakte Sägeblattneigung über Zahnkranzführung
- Automatische Rückstellung auf 0-45° nach Hinterschnitt
- Einfacher Sägeblattwechsel durch Spindelarreterierung
- Spaltkeil werkzeuglos versenkbar für verdeckte Schnitte und Transport
- Präzise, ausziehbare Tischverbreiterung und -verlängerung für extragroße Auflagefläche



Elektronischer Sanftanlauf
für ruckfreies Anlaufen



Wiederanlaufschutz
verhindert unbeabsichtigtes Anlaufen nach Stromunterbrechung



Optimaler Staubschutz
für sauberes, angenehmes Arbeiten: Späne und Stäube werden sofort und effektiv abgesaugt



Motorbremse
für Schnellstopp des Sägeblattes in 3 Sekunden

1.500-Watt-Tischkreissäge TS 216
mit Untergestell und Trolleyfunktion

- Leichte Tischkreissäge, auch für den einhändigen Transport geeignet
- Integriertes Untergestell aus stabilem Aluminiumdruckguss (patentiert): Sekundenschnell ausgeklappt, mit sicherem Stand



Technische Daten	
Max. Schnitthöhe 90° / 45°	63 / 43 mm
Sägeblatt	216 x 30 mm
Leerlaufdrehzahl	5.000 /min
Gewicht	28,5 kg
Lieferumfang	
Bestell-Nr.	600667000
Hartmetall-Sägeblatt mit Wechselzahn (30 Zähne)	✓
Untergestell	✓
Hartgummireifen	✓
Parallelanschlag	✓
Winkelanschlag	✓
Tischverlängerung	✓
Tischverbreiterung (links + rechts)	✓
Späneabsaugeinrichtung	✓
Schiebestock	✓

Full Service Preisgruppe -

1.500-Watt-Tischkreissäge TS 254 M

- Kompakte mobile Tischkreissäge mit guter Schnittleistung und hohem Arbeitskomfort
- Verwindungssteife Rohrrahmenkonstruktion für härteste Ansprüche auf Baustelle und Montage



Technische Daten	
Max. Schnitthöhe 90° / 45°	80 / 48 mm
Sägeblatt	254 x 30 mm
Leerlaufdrehzahl	4.200 /min
Gewicht	24,4 kg
Lieferumfang	
Bestell-Nr.	610254000
Hartmetall-Sägeblatt mit Wechselzahn (40 Zähne)	✓
Parallelanschlag	✓
Winkelanschlag	✓
Tischverlängerung	✓
Tischverbreiterung (rechts)	✓
Schiebestock	✓

Full Service Preisgruppe -

2.000-Watt-Tischkreissäge TS 254 mit Untergestell und Trolleyfunktion

- Extrem leichte Tischkreissäge mit Trolleyfunktion für mehr Mobilität auf der Baustelle
- Integriertes Untergestell aus stabilem Aluminiumdruckguss (patentiert): Sekundenschnell ausgeklappt, mit sicherem Stand



Technische Daten	
Max. Schnitthöhe 90° / 45°	87 / 54 mm
Sägeblatt	254 x 30 mm
Leerlaufdrehzahl	4.200 /min
Gewicht (ohne Netzkabel)	33,4 kg
Lieferumfang	
Bestell-Nr.	600668000
Hartmetall-Sägeblatt mit Wechselzahn (40 Zähne)	✓
Untergestell	✓
Hartgummireifen	✓
Parallelanschlag	✓
Winkelanschlag	✓
Tischverlängerung	✓
Tischverbreiterung (rechts)	✓
Sägeblatt-Depot	✓
Schiebestock	✓

Full Service Preisgruppe -

1.500-Watt-Tischkreissäge TS 254 M mit Untergestell TSU

- Kompakte mobile Tischkreissäge mit guter Schnittleistung und hohem Arbeitskomfort
- Verwindungssteife Rohrrahmenkonstruktion für härteste Ansprüche auf Baustelle und Montage



Technische Daten	
Max. Schnitthöhe 90° / 45°	80 / 48 mm
Sägeblatt	254 x 30 mm
Leerlaufdrehzahl	4.200 /min
Gewicht	24,4 kg
Lieferumfang	
Bestell-Nr.	691154000 691190000
Hartmetall-Sägeblatt (40 Zähne)	✓ ✓
Parallelanschlag	✓ ✓
Winkelanschlag	✓ ✓
Tischverlängerung	✓ ✓
Tischverbreiterung (rechts)	✓ ✓
Schiebestock	✓ ✓
Untergestell	✓ ✓
Schiebeschlitten	× ✓

Full Service Preisgruppe - -

2.000-Watt-Tischkreissäge TS 254 +
1.400-Watt-Allessauger ASR 25 L SC Set

- Tischkreissäge TS 254: Extrem leichte, mobile Tischkreissäge mit Untergestell und Trolley-Funktion
- Allessauger ASR 25 L SC: Nass-/Trockensauger mit gewerblicher Zulassung für Stäube der Staubklasse L



Technische Daten	
Tischkreissäge TS 254	(siehe Seite 185)
Allessauger ASR 25 L SC	(siehe Seite 174)

Lieferumfang	
Bestell-Nr.	690695000
Hartmetall-Sägeblatt mit Wechselzahn (40 Zähne)	✓
Hartgummireifen + Schiebestock	✓
Parallelanschlag + Winkelanschlag	✓
Tischverlängerung + Tischverbreiterung (rechts)	✓
Sägeblatt-Depot + Gummikabel (3 m)	✓
Späneabsaugeinrichtung	✓
Handgriff-Zwischenstück	✓
2 Saugrohre aus Kunststoff	✓
2 Polyester-Filterkassetten + Vliesfilterbeutel	✓
Fugendüse + Universaldüse	✓
Full Service Preisgruppe	-

1.500-Watt-Tischkreissäge TS 254 +
1.400-Watt-Allessauger ASR 35 M ACP Set

- Tischkreissäge TS 254: Extrem leichte, mobile Tischkreissäge mit Untergestell und Trolley-Funktion
- Allessauger ASR 35 M ACP zum Absaugen am Elektrowerkzeug im Dauereinsatz auf Baustellen und in der Werkstatt



Technische Daten	
Tischkreissäge TS 254	(siehe Seite 185)
Allessauger ASR 35 M ACP	(siehe Seite 176)

Lieferumfang	
Bestell-Nr.	690889000
Hartmetall-Sägeblatt mit Wechselzahn (40 Zähne)	✓
Hartgummireifen + Schiebstock	✓
Parallelanschlag + Winkelanschlag	✓
Tischverlängerung + Tischverbreiterung (rechts)	✓
Sägeblatt-Depot + Gummikabel (3 m)	✓
Späneabsaugeinrichtung	✓
Antistatik-Saugschlauch (Ø 35 mm, 4 m lang)	✓
Handgriff-Zwischenstück + 2 Saugrohre aus Kunststoff	✓
Anschlussmuffe Ø 41/48 mm + 2 Polyester-Filterkassetten	✓
Fugendüse + Bodendüse + PE-Filterbeutel	✓
Full Service Preisgruppe	-

Gemeinsame Merkmale
Tischkreissägen



- Ideal zum Sägen von Kanthölzern, Brettern, Platten und holzähnlichen Materialien in der Werkstatt und auf der Baustelle
- Leiser Induktionsmotor mit Motorbremse und Überlastschutz - wartungsfrei und robust
- Komfortable Einstellung der Sägeblattneigung von vorne
- Robuste, pulverbeschichtete Stahlblechkonstruktion und verzinkte Tischplatte
- Gestell und Motor vormontiert



Wiederanlaufschutz

verhindert unbeabsichtigtes Anlaufen nach Stromunterbrechung



Leiser Induktionsmotor

– wartungsfrei und robust

2.000-Watt-Tischkreissäge
TKHS 315 C - 2,0 WNB Set

- Universelle Tischkreissäge in Basisausstattung



Technische Daten		
Max. Schnitthöhe 90 / 45 °	85 / 60 mm	
Sägeblatt	315 x 30 mm	
Leerlaufdrehzahl	2.980 /min	
Gewicht	62,0 kg	

Lieferumfang		
Bestell-Nr.	0193152023	
Hartmetall-Sägeblatt mit Wechselzahn (24 Zähne)	✓	
Hartmetall-Sägeblatt mit Wechselzahn (48 Zähne)	✓	
Fahrgestell inkl. Handgriffe	✓	
Universalanschlag	✓	
Tischverlängerung (550 x 800 mm)	✓	
Späneabsaugeinrichtung	✓	
Schiebestock	✓	

Full Service Preisgruppe	-
--------------------------	---

2.800-Watt-Tischkreissäge
TKHS 315 C - 2,8 DNB Set

- Universelle Tischkreissäge in Basisausstattung
- Drehstromausführung



Technische Daten		
Max. Schnitthöhe 90 / 45 °	85 / 60 mm	
Sägeblatt	315 x 30 mm	
Schnittgeschwindigkeit	50 m/s	
Gewicht	64,0 kg	

Lieferumfang		
Bestell-Nr.	0193152040	
2 Hartmetall-Sägeblatt (24 Zähne)	✓	
Handgriffe	✓	
Universalanschlag	✓	
Tischverlängerung (550 x 800 mm)	✓	
Späneabsaugeinrichtung	✓	
Schiebestock	✓	

Full Service Preisgruppe	-
--------------------------	---

3.100-Watt-Tischkreissäge
TKHS 315 M - 3,1 WNB

- Präzise, leistungsstarke Tischkreissäge in Profi-Ausstattung – schnell gerüstet für jeden Einsatz



Technische Daten		
Max. Schnitthöhe 90 / 45 °	85 / 53 mm	
Sägeblatt	315 x 30 mm	
Leerlaufdrehzahl	2.990 /min	
Gewicht	75,0 kg	

Lieferumfang		
Bestell-Nr.	0103153100	
Hartmetall-Sägeblatt mit Wechselzahn (24 Zähne)	✓	
Fahrgestell inkl. Handgriffe	✓	
Parallelanschlag	✓	
Winkelanschlag	✓	
Tischverlängerung (600 x 800 mm)	✓	
Späneabsaugeinrichtung	✓	
Schiebestock	✓	

Full Service Preisgruppe	-
--------------------------	---

4.200-Watt-Tischkreissäge
TKHS 315 M - 4,2 DNB

- Präzise, leistungsstarke Tischkreissäge in Profi-Ausstattung – schnell gerüstet für jeden Einsatz
- Drehstromausführung



Technische Daten		
Max. Schnitthöhe 90 / 45 °	85 / 53 mm	
Sägeblatt	315 x 30 mm	
Leerlaufdrehzahl	2.990 /min	
Gewicht	77,0 kg	

Lieferumfang		
Bestell-Nr.	0103153300	
Hartmetall-Sägeblatt mit Wechselzahn (24 Zähne)	✓	
Fahrgestell inkl. Handgriffe	✓	
Parallelanschlag	✓	
Winkelanschlag	✓	
Tischverlängerung (600 x 800 mm)	✓	
Späneabsaugeinrichtung	✓	
Schiebestock	✓	

Full Service Preisgruppe	-
--------------------------	---

Zubehör
Tischkreissägen



Bezeichnung	Bestell-Nr.
Schiebeschlitten TKHS	0910058967

Wartungs- und Pflegespray	0911018691
---------------------------	------------

Untergestell TSU	629003000
------------------	-----------

Weiteres Qualitätszubehör von Metabo finden Sie auf den Seiten 210-212.

2.200-Watt-Hobelmaschine
HC 260 C - 2,2 WNB

- Einfacher, werkzeugloser Umbau von Abricht- zu Dickenhobel
- Stabiles Getriebe für gleichmäßigen Werkstückvorschub
- Dickentisch aus massivem, abriebfestem Grauguss



Technische Daten	
Abmessungen	1.110 x 620 x 960 mm
Spanabnahme Abrichten	0 - 3 mm
Durchlasshöhe/-breite	160 / 260 mm
Gewicht (ohne Netzkabel)	71,0 kg

Lieferumfang	
Bestell-Nr.	0114026000
eingebaute Einwegwendehobelmesser	✓
kurzer, schwenkbarer Fügeanschlag	✓
Spanauswurfhaube	✓
Schiebestock	✓
Absaugstutzen	✓
Transporträder	✓

Full Service Preisgruppe	-
--------------------------	---

2.800-Watt-Hobelmaschine
HC 260 C 2,8 DNB + SPA 1200 Set

- Einfacher, werkzeugloser Umbau von Abricht- zu Dickenhobel.
- Leistungsstarker Universalmotor für durchzugsstarken Antrieb und gleichmäßiges Hobelbild
- Stabiles Getriebe für gleichmäßigen Werkstückvorschub



Technische Daten	
Abmessungen	1.110 x 620 x 960 mm
Vorschubgeschwindigkeit	5 m/min
Drehzahl der Messerwelle	6.500 /min
Gewicht (ohne Netzkabel)	71,0 kg
Lieferumfang	
Bestell-Nr.	0192601118
eingebaute Einwegwendehobelmesser	✓
kurzer, schwenkbarer Fügeanschlag	✓
Spanauswurfhaube	✓
Schiebestock	✓
Absaugstutzen	✓
Späneabsauganlage SPA 1200	✓
Saugschlauch 100 x 2500 mm	✓
Filtersack aus Nadelfilz	✓
Spänefangsack	✓

Full Service Preisgruppe	-

Zubehör
Hobelmaschinen



Bezeichnung	Bestell-Nr.
Wartungs- und Pflegespray	0911018691
Waxilit – Gleitmittel 1000 g Dose	4313062258

Weiteres Qualitätszubehör von Metabo finden Sie auf den Seiten 210-212.

1.800-Watt-Dickenhobel
DH 330

- Ideal für den mobilen Einsatz durch geringes Gewicht
- Stabiles Getriebe für gleichmäßigen Werkstückvorschub
- Bequemes Einstellen der Höhe durch Handkurbel



Technische Daten	
Abmessungen	579 x 857 x 574 mm
Spanabnahme Abrichten	0 - 3 mm
Durchlasshöhe/-breite	152 / 330 mm
Gewicht (ohne Netzkabel)	35,0 kg
Lieferumfang	
Bestell-Nr.	0200033000
2 eingebaute HSS-Wendehobelmesser	✓
Schiebestock	✓
Absaugstutzen	✓

Full Service Preisgruppe	-

550-Watt-Späneabsauganlage
SPA 1200

- Rohluftentstauber für (halb-)stationäre Holzbearbeitungsmaschinen
- Reduziert den Staubgehalt erheblich
- Filtermaterial der Staubklasse L



Technische Daten	
Abmessungen	830 x 450 x 1.600 mm
Spänesackvolumen	65 l
Schlauchanschluss-Ø	100 mm
Gewicht	22,0 kg
Lieferumfang	
Bestell-Nr.	601205000
Saugschlauch 100 x 2.500 mm	✓
Filtersack aus Nadelfilz	✓
Spänefangsack	✓

Full Service Preisgruppe	-



Gemeinsame Merkmale
Bandsägen



- Hohe Präzision und Stabilität für höchste Schnittgüte
- Ruhiger Bandlauf durch ausgewuchtete Schwungräder mit Gummibeschichtung
- Justierbare HSS-Präzisionsdreifolienführung des Sägeblattes oben und unten für exakte Schnittergebnisse
- Präziser Parallelanschlag mit Doppelklemmung und Schnellfixierung
- Leiser Induktionsmotor, wartungsfrei und robust
- Wiederanlaufschutz: verhindert unbeabsichtigtes Anlaufen nach Stromunterbrechung
- Werkzeuglose Höhenverstellung des Sägeblattschutzes
- LED-Arbeitslicht zur Ausleuchtung der Schnittstelle
- Externe Absaugung für staubarmes Arbeiten möglich



Wiederanlaufschutz
verhindert unbeabsichtigtes Anlaufen nach Stromunterbrechung



Leiser Induktionsmotor
- wartungsfrei und robust

400-Watt-Bandsäge
BAS 261 Precision

- Hohe Präzision und Stabilität für höchste Schnittgüte
- Ruhiger Bandlauf durch ausgewuchtete Schwungräder mit Gummibeschichtung



Technische Daten	
Sägebandlänge	1.712 mm
Schnitthöhe	103 mm
Durchlassbreite	245 mm
Gewicht	32,5 kg
Lieferumfang	
Bestell-Nr.	619008000
Universal-Bandsägeblatt A6	✓
Parallelanschlag	✓
Winkelanschlag	✓
Absaugadapter (für Ø 44, 58, 100 mm)	✓
Schiebestock	✓

Full Service Preisgruppe	-

900-Watt-Bandsäge
BAS 318 Precision WNB

- Hohe Präzision und Stabilität für höchste Schnittgüte
- Ruhiger Bandlauf durch ausgewuchtete Schwungräder mit Gummibeschichtung



Technische Daten	
Sägebandlänge	2.240 mm
Schnitthöhe	170 mm
Durchlassbreite	307 mm
Gewicht	79,0 kg
Lieferumfang	
Bestell-Nr.	619009000
Universal-Bandsägeblatt A6	✓
Untergestell	✓
Parallelanschlag	✓
Winkelanschlag	✓
Absaugadapter (für Ø 44, 58, 100 mm)	✓
Staubfangbehälter	✓
Schiebestock	✓

Full Service Preisgruppe	-

900-Watt-Bandsäge
BAS 318 Precision DNB

- Hohe Präzision und Stabilität für höchste Schnittgüte
- Ruhiger Bandlauf durch ausgewuchtete Schwungräder mit Gummibeschichtung
- Drehstromausführung



Technische Daten	
Sägebandlänge	2.240 mm
Schnitthöhe	170 mm
Durchlassbreite	307 mm
Gewicht	79,0 kg
Lieferumfang	
Bestell-Nr.	619010000
Universal-Bandsägeblatt A6	✓
Untergestell	✓
Parallelanschlag	✓
Winkelanschlag	✓
Absaugadapter (für Ø 44, 58, 100 mm)	✓
Staubfangbehälter	✓
Schiebestock	✓

Full Service Preisgruppe	-
--------------------------	---

Zubehör
Bandsägen



Bezeichnung	Bestell-Nr.
Bandsägeblatt Holz/Kunststoffe 2240 x 13 x 0,5 mm, 4 TPI	0909029244
Bandsägeblatt Holz / Kunststoffe / speziell für Kurvenschnitte 2240 x 6 x 0,5 mm, 6 TPI	0909029252
Bandsägeblatt Holz / Kunststoffe / speziell für Kurvenschnitte, 1712 x 6 x 0,36 mm, 6 TPI	0909057175
Bandsägeblatt Holz / Kunststoffe 1712 x 13 x 0,36 mm, 4 TPI	0909057183

Weiteres Qualitätszubehör von Metabo finden Sie auf den Seiten 210-212.



Druckluft

Welcher Kompressor für welches Werkzeug?


[illegible]

Anwendungen: ✓ bedingt geeignet / für kurzen Einsatz ✓✓ gut geeignet bei Nutzung eines Werkzeugs je Kompressor

Gemeinsame Merkmale
Kompressoren Basic



- Regelbarer, anwendungsgerechter Arbeitsdruck durch Druckminderer mit Manometer
- Überlastschutz: schützt den Motor vor Überhitzung
- Gummierter, stabile Räder für den mobilen Einsatz
- Zusätzliches Manometer für Anzeige des Kesseldrucks
- 10 Jahre Kesselgarantie gegen Durchrostung

 **Überlastschutz**
schützt den Motor vor Überhitzung

Kompressor
Basic 160-6 W OF



- Handlicher 6-Liter-Kompressor mit leistungsstarkem Brushless-Motor für den universellen Einsatz
- Ideal zum Tackern, Nageln, Ausblasen, Reifenbefüllen sowie zum Arbeiten mit Kartuschenpistolen, Fettpressen und Nietzangen

Technische Daten	
Ansaugleistung	160 l/min
Effektive Liefermenge (bei 80% max. Druck)	55 l/min
Max. Druck	8 bar
Kesselgröße	6 l
Gewicht	8,4 kg
Lieferumfang	
Bestell-Nr.	601501000
Universal-Schnellkupplung	✓
Full Service Preisgruppe	-

Kompressor
Basic 220-24 OF Silent



- Leise, komfortabel, mobil: Silent-Kompressor für den universellen Einsatz mit vielen cleveren Details
- Ölfreies Zwei-Zylinderaggregat für einfachen Transport und wartungsarmen Betrieb

Technische Daten	
Ansaugleistung	220 l/min
Effektive Liefermenge (bei 80% max. Druck)	95 l/min
Max. Druck	8 bar
Kesselgröße	24 l
Gewicht	25 kg
Lieferumfang	
Bestell-Nr.	601593000
Universal-Schnellkupplung	✓
Zuggriff mit Gummierung	✓
Full Service Preisgruppe	FS3

Kompressor
Basic 250-24 W



- Leistungsstarker, robuster Kompressor für einfache, gewerbliche Anwendungen

Technische Daten	
Ansaugleistung	200 l /min
Effektive Liefermenge (bei 80% max. Druck)	95 l/min
Max. Druck	8 bar
Kesselgröße	24 l
Gewicht	27,0 kg
Lieferumfang	
Bestell-Nr.	601533000
Universal-Schnellkupplung	✓
Zuggriff mit Gummierung	✓
Full Service Preisgruppe	-

Kompressor
Basic 250-24 W OF



- Leistungsstarker, robuster Kompressor für einfache, gewerbliche Anwendungen
- Ölloser Kolbenverdichter

Technische Daten	
Ansaugleistung	220 l /min
Effektive Liefermenge (bei 80% max. Druck)	100 l/min
Max. Druck	8 bar
Kesselgröße	24 l
Gewicht	24,0 kg
Lieferumfang	
Bestell-Nr.	601532000
Universal-Schnellkupplung	✓
Zuggriff mit Gummierung	✓
Full Service Preisgruppe	-

Kompressor
Basic 250-50 W OF



- Leistungsstarker, robuster Kompressor für einfache, gewerbliche Anwendungen
- Ölloser Kolbenverdichter: einfacher Transport und reduzierter Serviceaufwand

Technische Daten	
Ansaugleistung	220 l /min
Effektive Liefermenge (bei 80% max. Druck)	100 l/min
Max. Druck	8 bar
Kesselgröße	50 l
Gewicht	29,0 kg
Lieferumfang	
Bestell-Nr.	601535000
Universal-Schnellkupplung	✓
Zuggriff mit Gummierung	✓
Full Service Preisgruppe	-

Kompressor
Basic 250-50 W



- Leistungsstarker, robuster Kompressor für einfache, gewerbliche Anwendungen

Technische Daten	
Ansaugleistung	200 l /min
Effektive Liefermenge (bei 80% max. Druck)	95 l/min
Max. Druck	8 bar
Kesselgröße	50 l
Gewicht	32,0 kg
Lieferumfang	
Bestell-Nr.	601534000
Universal-Schnellkupplung	✓
Zuggriff mit Gummierung	✓
Full Service Preisgruppe	-

Kompressor
Basic 270-50 OF Silent



- Besonders leiser Betrieb durch innovative Bauform des Aggregats, ideal für Einsätze in lärmsensibler Umgebung oder engen Räumen
- Ölfreies Zwei-Zylinderaggregat für einfachen Transport und wartungsarmen Betrieb

Technische Daten	
Ansaugleistung	250 l/min
Effektive Liefermenge (bei 80% max. Druck)	120 l/min
Max. Druck	10 bar
Kesselgröße	50 l
Gewicht	37 kg
Lieferumfang	
Bestell-Nr.	601594000
Universal-Schnellkupplung	✓
Zuggriff mit Gummierung	✓
Full Service Preisgruppe	FS4

Kompressor
Basic 280-50 W OF

- Leistungsstarker, robuster Kompressor für einfache, gewerbliche Anwendungen
- Ölloser Kolbenverdichter: einfacher Transport und reduzierter Serviceaufwand



Technische Daten	
Ansaugleistung	280 l/min
Effektive Liefermenge (bei 80%max. Druck)	130 l/min
Max. Druck	8 bar
Kesselgröße	50 l
Gewicht	30,0 kg
Lieferumfang	
Bestell-Nr.	601529000
Universal-Schnellkupplung	✓
Zuggriff mit Gummierung	✓
Full Service Preisgruppe	
-	

Kompressor
Power 180-5 W OF

- Tragbarer Montagekompressor – ideal zum Tackern und Nageln sowie zum Abdrücken von Rohrleistungen



Technische Daten	
Ansaugleistung	160 l /min
Effektive Liefermenge (bei 80%max. Druck)	75 l/min
Max. Druck	8 bar
Kesselgröße	5 l
Gewicht	16,0 kg
Lieferumfang	
Bestell-Nr.	601531000
Universal-Schnellkupplung	✓
Full Service Preisgruppe	
-	

Gemeinsame Merkmale
Kompressoren Power



- Kompakter und mobiler Kolbenkompressor für den flexiblen Einsatz im Innenausbau und auf Baustellen
- Für Einphasen-Wechselstrom
- Ölloser Kolbenverdichter: einfacher Transport und reduzierter Serviceaufwand
- Regelbarer, anwendungsgerechter Arbeitsdruck durch Druckminderer mit Manometer
- Armaturen und Bedienelemente im Rohrrahmen geschützt und gut sichtbar
- Aufwicklungsmöglichkeit für das Kabel
- Guter Kaltstart durch Druckschalter mit Entlastungsventil
- Überlastschutz: schützt den Motor vor Überhitzung
- Gummierter Standfuß für optimale Standsicherheit



Ölfreier Kompressor
Ölfreier Kolbenverdichter für einfachen Transport und reduzierten Serviceaufwand



Überlastschutz
schützt den Motor vor Überhitzung

Kompressor
Power 250-10 W OF

- Tragbarer Montagekompressor – ideal zum Tackern und Nageln sowie zum Abdrücken von Rohrleistungen



Technische Daten	
Ansaugleistung	220 l /min
Effektive Liefermenge (bei 80%max. Druck)	100 l/min
Max. Druck	10 bar
Kesselgröße	10 l
Gewicht	24,0 kg
Lieferumfang	
Bestell-Nr.	601544000
2 Universal-Schnellkupplungen	✓
Full Service Preisgruppe	
-	

Kompressor
Power 280-20 W OF

- Kompakter und mobiler Kolbenkompressor für den flexiblen Einsatz im Innenausbau und auf Baustellen



Technische Daten	
Ansaugleistung	280 l /min
Effektive Liefermenge (bei 80%max. Druck)	140 l/min
Max. Druck	10 bar
Kesselgröße	20 l
Gewicht	40,0 kg
Lieferumfang	
Bestell-Nr.	601545000
2 Universal-Schnellkupplungen	✓
Full Service Preisgruppe	
-	

Gemeinsame Merkmale
Kompressoren Mega



- ⑤ Leistungsstarker, robuster Keilriemenkompressor für den anspruchsvollen Einsatz
- ⑤ Riemenantrieb für niedrige Drehzahlen und besonders ruhigen Lauf
- ⑤ Ölgeschmierter Kolbenverdichter
- ⑤ Regelbarer, anwendungsgerechter Arbeitsdruck und verbesserte Luftqualität durch Filterdruckminderer mit Manometer und Nebelöler*
- ⑤ Guter Kaltstart durch Druckschalter mit Entlastungsventil
- ⑤ Zusätzliches Manometer für Anzeige des Kesseldrucks
- ⑤ Überlastschutz schützt den Motor vor Überhitzung
- ⑤ Instrumententafel mit gut ablesbaren Manometern für Kessel- und Arbeitsdruck*
- ⑤ Große, gummierte Räder für komfortablen Transport
- ⑤ Lenkrollen mit Feststellbremse für hohe Wendigkeit
- ⑤ Aufwicklungsmöglichkeit für das Kabel*
- ⑤ Ergonomischer, langer Zuggriff mit integrierter Kabelaufwicklung*
- ⑤ 10 Jahre Kesselgarantie gegen Durchrostung

*entfällt bei Mega 350-50 W, 350-100 W/D



Überlastschutz
schützt den Motor vor Überhitzung

Kompressor
Mega 350-50 W

- Leistungsstarker, robuster Keilriemenkompressor für den anspruchsvollen Einsatz
- Riemenantrieb für niedrige Drehzahlen und besonders ruhigen Lauf



Technische Daten	
Ansaugleistung	320 l /min
Effektive Liefermenge (bei 80%max. Druck)	220 l/min
Max. Druck	10 bar
Kesselgröße	50 l
Gewicht	52,0 kg
Lieferumfang	
Bestell-Nr.	601589000
2 Universal-Kupplungen	✓
Full Service Preisgruppe	
-	

Kompressor
Mega 350-100 D

- Leistungsstarker, robuster Keilriemenkompressor für den anspruchsvollen Einsatz
- Riemenantrieb für niedrige Drehzahlen und besonders ruhigen Lauf
- Für Drehstrom



Technische Daten	
Ansaugleistung	320 l /min
Effektive Liefermenge (bei 80%max. Druck)	220 l/min
Max. Druck	10 bar
Kesselgröße	90 l
Gewicht	69,0 kg
Lieferumfang	
Bestell-Nr.	601539000
3 Universal-Kupplungen	✓
Full Service Preisgruppe	
-	

Kompressor
Mega 350-100 W



- Leistungsstarker, robuster Keilriemenkompressor für den anspruchsvollen Einsatz
- Riemenantrieb für niedrige Drehzahlen und besonders ruhigen Lauf

Technische Daten	
Ansaugleistung	320 l /min
Effektive Liefermenge (bei 80%max. Druck)	220 l/min
Max. Druck	10 bar
Kesselgröße	90 l
Gewicht	69,0 kg
Lieferumfang	
Bestell-Nr.	601538000
3 Universal-Kupplungen	✓
Full Service Preisgruppe	-

Kompressor
Mega 400-50 W



- Leistungsstarker, robuster Keilriemenkompressor für den anspruchsvollen Einsatz
- Riemenantrieb für niedrige Drehzahlen und besonders ruhigen Lauf

Technische Daten	
Ansaugleistung	400 l /min
Effektive Liefermenge (bei 80%max. Druck)	260 l/min
Max. Druck	10 bar
Kesselgröße	50 l
Gewicht	73,0 kg
Lieferumfang	
Bestell-Nr.	601536000
3 Universal-Kupplungen	✓
Full Service Preisgruppe	-

Kompressor
Mega 550-90 D



- Leistungsstarker, robuster Keilriemenkompressor für den anspruchsvollen Einsatz
- Zweistufige Verdichtung für besonders hohe Leistungen und lange Lebensdauer
- Für Drehstrom

Technische Daten	
Ansaugleistung	510 l /min
Effektive Liefermenge (bei 80%max. Druck)	360 l/min
Max. Druck	11 bar
Kesselgröße	90 l
Gewicht	103,0 kg
Lieferumfang	
Bestell-Nr.	601540000
3 Universal-Kupplungen	✓
Full Service Preisgruppe	-

Kompressor
Mega 700-90 D



- Leistungsstarker, robuster Keilriemenkompressor für den anspruchsvollen Einsatz
- Zweistufige Verdichtung für besonders hohe Leistung und lange Lebensdauer
- Für Drehstrom

Technische Daten	
Ansaugleistung	650 l /min
Effektive Liefermenge (bei 80%max. Druck)	450 l/min
Max. Druck	11 bar
Kesselgröße	90 l
Gewicht	119,0 kg
Lieferumfang	
Bestell-Nr.	601542000
3 Universal-Kupplungen	✓
Full Service Preisgruppe	-

Druckluft-Schlagschrauber
DSSW 360 Set 1/2"



- Robuster Schlagschrauber für Reifenwechsel, Reparatur und Montage
- Langlebiges Hammerschlagwerk
- Zum Verschrauben von Radbolzen an PKWs, bei Montage und Reparatur

Technische Daten	
Arbeitsdruck	6,2 bar
Luftbedarf	6 l /s
Max. Lösemoment	630 Nm
Gewicht	2,0 kg
Lieferumfang	
Bestell-Nr.	604118500
EURO Stecknippel 1/4"	✓
ARO/Orion Stecknippel 1/4"	✓
ISO Stecknippel 1/4"	✓
Schlauchtülle 10 mm und Schlauchklemme	✓
10 Steckschlüssel (10,11,13,14,17,19,21,22,24,27mm)	✓
Öl-Fläschchen	✓
Verlängerung	✓
Full Service Preisgruppe	FS1

Druckluft-Schlagschrauber
DSSW 500-1/2" C



- Universell einsetzbar zum Verschrauben von Radbolzen am PKW, für Montagearbeiten und Reparaturen
- Handlich und leicht für einfaches Arbeiten auch an schwer zugänglichen Stellen

Technische Daten	
Arbeitsdruck	6,2 bar
Luftbedarf	7 l /s
Max. Lösemoment	860 Nm
Gewicht	1,2 kg
Lieferumfang	
Bestell-Nr.	601590000
EURO Stecknippel 1/4"	✓
ARO/Orion Stecknippel 1/4"	✓
ISO Stecknippel 1/4"	✓
Schlauchtülle 10 mm und Schlauchklemme	✓
Öl-Fläschchen	✓
Full Service Preisgruppe	FS2

Druckluft-Schlagschrauber
DSSW 930-1/2"



- Universell einsetzbar zum Verschrauben von Radbolzen an PKWs, für Montagearbeiten und Reparaturen
- Handlich und leicht für einfaches Arbeiten auch an schwer zugänglichen Stellen

Technische Daten	
Arbeitsdruck	6,2 bar
Luftbedarf	9 l /s
Max. Lösemoment	980 Nm
Gewicht	1,8 kg
Lieferumfang	
Bestell-Nr.	601549000
EURO Stecknippel 1/4"	✓
ARO/Orion Stecknippel 1/4"	✓
ISO Stecknippel 1/4"	✓
Schlauchtülle 10 mm und Schlauchklemme	✓
Öl-Fläschchen	✓
Full Service Preisgruppe	FS3

Druckluft-Schlagschrauber
DSSW 1690-3/4"



- Universell einsetzbar zum Verschrauben von Radbolzen an PKWs, für Montagearbeiten und Reparaturen
- Handlich und leicht für einfaches Arbeiten auch an schwer zugänglichen Stellen

Technische Daten	
Arbeitsdruck	6,2 bar
Luftbedarf	10,5 l /s
Max. Lösemoment	1.690 Nm
Gewicht	3,5 kg
Lieferumfang	
Bestell-Nr.	601550000
EURO Stecknippel 3/8"	✓
ARO/Orion Stecknippel 3/8"	✓
ISO Stecknippel 3/8"	✓
Schlauchtülle 10 mm und Schlauchklemme	✓
Öl-Fläschchen	✓

Full Service Preisgruppe	FS4

Druckluft-Schlagschrauber
DSSW 2440-1"



- Großer Bügelhandgriff für eine ergonomische Arbeitshaltung
- Verlängerte Antriebsspindel für Schraubarbeiten an Tiefbettfelgen

Technische Daten	
Arbeitsdruck	6,2 bar
Luftbedarf	13 l /s
Max. Lösemoment	2.440 Nm
Gewicht	7,3 kg
Lieferumfang	
Bestell-Nr.	601551000
EURO Stecknippel 1/2"	✓
ARO/Orion Stecknippel 1/2"	✓
ISO Stecknippel 1/2"	✓
Schlauchtülle 10 mm und Schlauchklemme	✓
Öl-Fläschchen	✓

Full Service Preisgruppe	FS4

Druckluft-Ratschenschrauber
DRS 68 Set 1/2"



- Ergonomische Rechts-/ Links-Umschaltung
- Einfache Drehrichtungseinstellungen am Ratschenkopf
- Kompakte Bauform

Technische Daten	
Arbeitsdruck	6,2 bar
Luftbedarf	220 l /min
Max. Lösemoment	68 Nm
Gewicht	1,2 kg
Lieferumfang	
Bestell-Nr.	604119500
EURO Stecknippel 1/4"	✓
ARO/Orion Stecknippel 1/4"	✓
ISO Stecknippel 1/4"	✓
7 Steckschlüssel (9, 10, 11, 13, 14, 17, 19 mm)	✓
Öl-Fläschchen	✓
Verlängerung 75 mm	✓
Kardangelenk	✓
Kunststoffkoffer	✓

Full Service Preisgruppe	FS1

Druckluft-Ratschenschrauber
DRS 95-1/2"



- Für alle Anwendungen im Kfz-Bereich bestens geeignet
- Für sämtliche Schraubarbeiten universell einsetzbar
- Ergonomische Rechts-/ Links-Umschaltung

Technische Daten	
Arbeitsdruck	6,2 bar
Luftbedarf	450 l /min
Max. Lösemoment	95 Nm
Gewicht	1,2 kg
Lieferumfang	
Bestell-Nr.	601553000
EURO Stecknippel 1/4"	✓
ARO/Orion Stecknippel 1/4"	✓
ISO Stecknippel 1/4"	✓
Öl-Fläschchen	✓

Full Service Preisgruppe	FS1

Druckluft-Schrauber
DS 14



- Handlicher Schrauber für Montagearbeiten
- Ergonomisch geformter, gummierter Griff für komfortables und ermüdungsarmes Arbeiten

Technische Daten	
Arbeitsdruck	6,2 bar
Luftbedarf	340 l /min
Max. Lösemoment	5-14 Nm
Gewicht	1,2 kg
Lieferumfang	
Bestell-Nr.	604117000
EURO Stecknippel 1/4"	✓
ARO/Orion Stecknippel 1/4"	✓
ISO Stecknippel 1/4"	✓
Öl-Fläschchen	✓

Full Service Preisgruppe	FS1

Druckluft-Bohrmaschine
DB 10



- Ergonomisch geformter, gummierter Griff für komfortables und ermüdungsarmes Arbeiten
- Schneller Arbeitsfortschritt durch hohe Drehzahl von 1.800 /min

Technische Daten	
Arbeitsdruck	6,2 bar
Luftbedarf	360 l /min
Max. Lösemoment	3-10 Nm
Gewicht	1,2 kg
Lieferumfang	
Bestell-Nr.	604120000
EURO Stecknippel 1/4"	✓
ARO/Orion Stecknippel 1/4"	✓
ISO Stecknippel 1/4"	✓
Öl-Fläschchen	✓

Full Service Preisgruppe	FS1

Druckluft-Meißelhammer
DMH 30 Set



- Leichter, handlicher Meißelhammer
- Geeignet für Arbeiten am Bau in Mauerwerk, Ziegel und Gasbeton
- Ideal zum Putz- und Fliesenabschlagen und für leichte Stemmarbeiten

Technische Daten	
Arbeitsdruck	6,2 bar
Luftbedarf	280 l /min
Schlagzahl	3.000 /min
Gewicht	2,0 kg
Lieferumfang	
Bestell-Nr.	604115500
EURO Stecknippel 1/4"	✓
ARO/Orion Stecknippel 1/4"	✓
ISO Stecknippel 1/4"	✓
Schlauchtülle 10 mm und Schlauchklemme	✓
4 Meißel	✓
Schnellspannfeder	✓
Öl-Fläschchen	✓
Kunststoffkoffer	✓

Full Service Preisgruppe	FS1

Druckluft-Meißelhammer
DMH 290 Set



- Leichter, handlicher Meißelhammer
- Zur Bearbeitung von Blech und Stein
- Für Arbeiten im Karosseriebereich

Technische Daten	
Arbeitsdruck	6,2 bar
Luftbedarf	330 l /min
Schlagzahl	2.900 /min
Gewicht	1,7 kg
Lieferumfang	
Bestell-Nr.	601561500
EURO Stecknippel 1/4"	✓
ARO/Orion Stecknippel 1/4"	✓
ISO Stecknippel 1/4"	✓
Schlauchtülle 10 mm und Schlauchklemme	✓
3 Meißel	✓
Schnellwechselfutter	✓
Öl-Fläschchen	✓
Kunststoffkoffer	✓

Full Service Preisgruppe	FS3

Druckluft-Karosseriesäge
DKS 10 Set

- Geeignet zum Schneiden von Blechen, Kunststoffen, Aluminium, Holz und Fiberglas
- Geringe Vibrationen für komfortables Arbeiten im Dauerbetrieb



Technische Daten	
Arbeitsdruck	6,2 bar
Luftbedarf	420 l /min
Schnittstärke Aluminium / Stahl	4 / 3 mm
Gewicht	0,7 kg
Lieferumfang	
Bestell-Nr.	601560500
EURO Stecknippel 1/4"	✓
ARO/Orion Stecknippel 1/4"	✓
ISO Stecknippel 1/4"	✓
je 5 Sägeblätter (18 Zähne, 24 Zähne, 32 Zähne)	✓
Sechskantschlüssel	✓
Schlauchtülle 10 mm und Schlauchklemme	✓
Kunststoffkoffer	✓
Öl-Fläschchen	✓

Full Service Preisgruppe	FS3
--------------------------	-----

Druckluft-Winkelschleifer
DW 125

- Zum Schleifen von ebenen und gewölbten Flächen unterschiedlichster Materialien
- Ergonomisches, kälteisolierendes und leichtes Gehäuse aus schlagfestem Kunststoff



Technische Daten	
Arbeitsdruck / Luftbedarf	6,2 bar / 500 l /min
Schleifscheiben-Ø	125 mm
Leerlaufdrehzahl	10.000 /min
Gewicht	1,8 kg
Lieferumfang	
Bestell-Nr.	601556000
EURO Stecknippel 1/4"	✓
ARO/Orion Stecknippel 1/4"	✓
ISO Stecknippel 1/4"	✓
Sechskantschlüssel	✓
Zusatzhandgriff	✓
Zweilochschlüssel	✓
Schutzhaube für Teller	✓
Maulschlüssel	✓
Öl-Fläschchen	✓

Full Service Preisgruppe	FS4
--------------------------	-----

Druckluft-Winkelschleifer
DW 10-125 Quick

- Besonders leistungsstark für den anspruchsvollen Einsatz
- Zum Schleifen von ebenen und gewölbten Flächen unterschiedlichster Materialien
- Metabo-Quick für werkzeuglosen Scheibenwechsel



Technische Daten	
Arbeitsdruck / Luftbedarf	6,2 bar / 500 l /min
Schleifscheiben-Ø	125 mm
Leerlaufdrehzahl	12.000 /min
Gewicht	2,0 kg
Lieferumfang	
Bestell-Nr.	601591000
EURO Stecknippel 3/8"	✓
ARO/Orion Stecknippel 3/8"	✓
ISO Stecknippel 3/8"	✓
Sechskantschlüssel	✓
Anti-Vibrationshandgriff	✓
Schutzhaube für Teller	✓
Öl-Fläschchen	✓

Full Service Preisgruppe	FS4
--------------------------	-----

Druckluft-Geradschleifer
DG 25 Set

- Zum Schleifen, Entgraten, Fräsen und Gravieren
- Eingebaute Drehzahlregulierung
- Ergonomisches, teilweise gummiertes Gehäuse: kälteisolierend, rutschsicher und vibrationsarm für komfortables Arbeiten



Technische Daten	
Arbeitsdruck / Luftbedarf	6,2 bar / 300 l /min
Drehzahl	25.000 /min
Spannbohrung der Spannzange	6 mm
Gewicht	0,4 kg
Lieferumfang	
Bestell-Nr.	604116500
EURO Stecknippel 1/4"	✓
ARO/Orion Stecknippel 1/4"	✓
ISO Stecknippel 1/4"	✓
2 Spannzangen (3 mm, 6 mm)	✓
je 5 Schleifstifte (3 mm, 6 mm)	✓
2 Maulschlüssel (13 mm, 16 mm)	✓
Kunststoffkoffer	✓

Full Service Preisgruppe	-
--------------------------	---

Druckluft-Geradschleifer
DG 700

- Besonders leistungsstark für den anspruchsvollen Einsatz
- Zum Schleifen, Entgraten, Fräsen und Gravieren von ebenen und gewölbten Flächen unterschiedlichster Materialien



Technische Daten	
Arbeitsdruck / Luftbedarf	6,2 bar / 600 l /min
Drehzahl	22.000 /min
Spannbohrung der Spannzange	6 mm
Gewicht	0,8 kg
Lieferumfang	
Bestell-Nr.	601554000
EURO Stecknippel 1/4"	✓
ARO/Orion Stecknippel 1/4"	✓
ISO Stecknippel 1/4"	✓
Spannzange 6 mm (Industriestandard)	✓
Öl-Fläschchen	✓

Full Service Preisgruppe	FS1
--------------------------	-----

Druckluft-Geradschleifer
DG 700 L

- Besonders leistungsstark für den anspruchsvollen Einsatz
- Zum Schleifen, Entgraten, Fräsen und Gravieren von ebenen und gewölbten Flächen unterschiedlichster Materialien



Technische Daten	
Arbeitsdruck / Luftbedarf	6,2 bar / 600 l /min
Drehzahl	22.000 /min
Spannbohrung der Spannzange	6 mm
Gewicht	1,3 kg
Lieferumfang	
Bestell-Nr.	601555000
EURO Stecknippel 1/4"	✓
ARO/Orion Stecknippel 1/4"	✓
ISO Stecknippel 1/4"	✓
Spannzange 6 mm (Industriestandard)	✓
Öl-Fläschchen	✓

Full Service Preisgruppe	FS1
--------------------------	-----

Druckluft-Geradschleifer
DG 700-90

- Besonders leistungsstark für den anspruchsvollen Einsatz
- Zum Schleifen, Entgraten, Fräsen und Gravieren von ebenen und gewölbten Flächen unterschiedlichster Materialien



Technische Daten	
Arbeitsdruck / Luftbedarf	6,2 bar / 600 l /min
Drehzahl	12.000 /min
Spannbohrung der Spannzange	6 mm
Gewicht	1,2 kg
Lieferumfang	
Bestell-Nr.	601592000
EURO Stecknippel 1/4"	✓
ARO/Orion Stecknippel 1/4"	✓
ISO Stecknippel 1/4"	✓
Spannzange 6 mm (Industriestandard)	✓
Öl-Fläschchen	✓

Full Service Preisgruppe	FS2
--------------------------	-----

Druckluft-Bandfeile
DBF 457

- Leistungsstarke, kompakte Bandfeile zum Schleifen, Satinieren und Entgraten an schwer zugänglichen Stellen
- Werkzeugloser Schleifbandwechsel und automatische Bandspannung



Technische Daten	
Arbeitsdruck / Luftbedarf	6,2 bar / 400 l /min
Schleifbandbreite / -länge	13 / 457 mm
Bandgeschwindigkeit Leerlauf	20 m /s
Gewicht	1,5 kg
Lieferumfang	
Bestell-Nr.	601559000
EURO Stecknippel 1/4"	✓
ARO/Orion Stecknippel 1/4"	✓
ISO Stecknippel 1/4"	✓
Schleifband (13 x 457 mm; P120)	✓
Vliesband (13 x 457 mm; mittel)	✓
Sechskantschlüssel	✓
Öl-Fläschchen	✓

Full Service Preisgruppe	FS3
--------------------------	-----

Druckluft-Exzeterschleifer
DSX 150



- Ergonomisches, kälteisolieren- des und leichtes Gehäuse aus schlagfestem Kunststoff
- Kompakte Baugröße für bequeme Einhandbedienung
- Zum Schleifen von ebenen und gewölbten Flächen

Technische Daten	
Luftbedarf	550 l /min
Schleifteller-Ø	150 mm
Drehzahl	12.000 /min
Gewicht	1,0 kg
Lieferumfang	
Bestell-Nr.	601558000
EURO Stecknippel 1/4"	✓
ARO/Orion Stecknippel 1/4"	✓
ISO Stecknippel 1/4"	✓
Maulschlüssel	✓
Sechskantschlüssel	✓
Öl-Fläschchen	✓

Full Service Preisgruppe	FS4

Druckluft-Klammergerät
DKG 80/16



- Zum Verarbeiten von Klammern
- Zur Befestigung von Folien, Stoffen, Isomaterial
- Handlich und leicht für einfaches Arbeiten auch an schwer zugänglichen Stellen

Technische Daten	
Arbeitsdruck	5 - 7 bar
Luftbedarf pro Schlag	0,34 l
Klammertyp /-länge	80 / 4-16 mm
Gewicht	0,8 kg
Lieferumfang	
Bestell-Nr.	601564500
EURO Stecknippel 1/4"	✓
ARO/Orion Stecknippel 1/4"	✓
ISO Stecknippel 1/4"	✓
Öl-Fläschchen	✓
Schutzbrille	✓
Kunststoffkoffer	✓

Full Service Preisgruppe	FS1

Druckluft-Klammer-Nagelgerät
DKNG 40/50



- Zum Verarbeiten von Klammern und Nägeln
- Für den Innenausbau, z. B. zum Befestigen von Wand- und Deckenverkleidungen oder zum Anbringen von Leisten

Technische Daten	
Arbeitsdruck / Luftbedarf pro Schlag	5 - 7 bar / 0,66 l
Klammerlänge / Nagellänge	15 - 40 mm / 15 - 50 mm
Klammertyp / Nageltyp	90 + ES / SKN
Gewicht	1,1 kg
Lieferumfang	
Bestell-Nr.	601562500
EURO Stecknippel 1/4"	✓
ARO/Orion Stecknippel 1/4"	✓
ISO Stecknippel 1/4"	✓
Öl-Fläschchen	✓
Schutzbrille	✓
Kunststoffkoffer	✓

Full Service Preisgruppe	FS3

Druckluft-Stauchkopfnagler
DSN 50



- Zum Verarbeiten von Nägeln
- Für den Innenausbau, z. B. zum Befestigen von Wand- und Deckenverkleidungen oder zum Anbringen von Leisten

Technische Daten	
Arbeitsdruck / Luftbedarf pro Schlag	5 - 8 bar / 0,66 l
Nagellänge	15 - 50 mm
Nageltyp	SKN
Gewicht	0,9 kg
Lieferumfang	
Bestell-Nr.	601568500
EURO Stecknippel 1/4"	✓
ARO/Orion Stecknippel 1/4"	✓
ISO Stecknippel 1/4"	✓
Öl-Fläschchen	✓
Schutzbrille	✓
Kunststoffkoffer	✓

Full Service Preisgruppe	FS3

Gemeinsame Merkmale
Druckluft-Farbspritzpistolen



- Professionelle Farbspritzpistolen für perfekte Lackierergebnisse im Kfz- oder Holzschutzbereich
- Zielgenauer, gleichmäßiger und hoher Farbauftrag

Druckluft-Farbspritzpistole
FSP 100



- Kompakte, sehr handliche Farb- spritzpistole für kleine Flächen, ideal für Ausbesserungsarbeiten

Technische Daten	
Arbeitsdruck	3,5 bar
Luftbedarf	50 - 100 l /min
Gewicht	0,2 kg
Lieferumfang	
Bestell-Nr.	601574000
EURO Stecknippel 1/4"	✓
ARO/Orion Stecknippel 1/4"	✓
ISO Stecknippel 1/4"	✓
Kunststoff-Fließbecher 0,1 l	✓
Rundstrahldüse Ø 1 mm	✓

Full Service Preisgruppe	-

Druckluft-Farbspritzpistole
FSP 600



- Stufenlos einstellbar für Rund- und Breitstrahl
- Luft- und Farbmengenregelung: zielgenauer, gleichmäßiger und hoher Farbauftrag für gute Arbeitsergebnisse

Technische Daten	
Arbeitsdruck	4,5 bar
Luftbedarf	240 l /min
Gewicht	0,6 kg
Lieferumfang	
Bestell-Nr.	601575000
EURO Stecknippel 1/4"	✓
ARO/Orion Stecknippel 1/4"	✓
ISO Stecknippel 1/4"	✓
Kunststoff-Fließbecher 0,6 l	✓
Düse Ø 1,5 mm	✓

Full Service Preisgruppe	-

Druckluft-Farbspritzpistole
FSP 1000 S



- Stufenlos einstellbar für Rund- und Breitstrahl
- Luft- und Farbmengenregelung: zielgenauer, gleichmäßiger und hoher Farbauftrag für gute Arbeitsergebnisse

Technische Daten	
Arbeitsdruck	4,5 bar
Luftbedarf	240 l /min
Gewicht	0,7 kg
Lieferumfang	
Bestell-Nr.	601576000
EURO Stecknippel 1/4"	✓
ARO/Orion Stecknippel 1/4"	✓
ISO Stecknippel 1/4"	✓
Metall-Saugbecher 1 l	✓
Düse Ø 1,5 mm	✓

Full Service Preisgruppe	-

Druckluft-Farbspritzpistole
FSP 600 HVLP



→ HVLP (High Volume, Low Pressure): min. Arbeitsdruck 0,7 bar am Düsensatz, Übertragungsrate ca. 70 %. Geringer Overspray, maximale Transfereffizienz bei geringem Luftverbrauch

Technische Daten	
Arbeitsdruck	2 bar
Luftbedarf	170 l /min
Gewicht	0,7 kg
Lieferumfang	
Bestell-Nr.	601577000
EURO Stecknippel 1/4"	✓
ARO/Orion Stecknippel 1/4"	✓
ISO Stecknippel 1/4"	✓
Kunststoff-Fließbecher 0,6 l	✓
Filter	✓
Düse Ø 1,3 mm	✓
Reinigungsbürste	✓
Montageschlüssel	✓

Full Service Preisgruppe	FS2

Druckluft-Farbspritzpistole
FSP 600 LVLP



→ LVLP (Low Volume Low Pressure): min. Arbeitsdruck 0,7 bar am Düsensatz, Übertragungsrate ca. 73 %. Geringer Overspray, maximale Transfereffizienz bei sehr geringem Luftverbrauch

Technische Daten	
Arbeitsdruck	1,6 bar
Luftbedarf	136 l /min
Gewicht	0,7 kg
Lieferumfang	
Bestell-Nr.	601578000
EURO Stecknippel 1/4"	✓
ARO/Orion Stecknippel 1/4"	✓
ISO Stecknippel 1/4"	✓
Kunststoff-Fließbecher 0,6 l	✓
Filter	✓
Düse Ø 1,3 mm	✓
Reinigungsbürste	✓
Montageschlüssel	✓

Full Service Preisgruppe	FS2

Druckluft-Sandstrahlpistole
SSP 1000



→ Sandstrahlpistole für die Entfernung von Rost- und Farbresten in Ecken, an Nahtstellen und auf kleineren Flächen
→ Zur Verwendung mit allen gängigen Strahlmitteln, universal einsetzbar, ideal bei kleinen Flächen

Technische Daten	
Arbeitsdruck	7 bar
Luftbedarf	300 l /min
Gewicht	0,6 kg
Lieferumfang	
Bestell-Nr.	601569000
EURO Stecknippel 1/4"	✓
ARO/Orion Stecknippel 1/4"	✓
ISO Stecknippel 1/4"	✓
Metall-Saugbecher und gehärtete Strahldüse	✓

Full Service Preisgruppe	-

Druckluft-Sprühpistole
UBS 1000



→ Sprühpistole für Hohlraumversiegelung und Unterbodenschutz, kompatibel mit handelsüblichen Schraubpatronen (1 l)

Technische Daten	
Arbeitsdruck	6 bar
Luftbedarf	180 l /min
Gewicht	0,4 kg
Lieferumfang	
Bestell-Nr.	601571000
EURO Stecknippel 1/4"	✓
ARO/Orion Stecknippel 1/4"	✓
ISO Stecknippel 1/4"	✓

Full Service Preisgruppe	-

Druckluft-Sprühpistole
SPP 1000



→ Sprühpistole für vielfältige Anwendungsmöglichkeiten: Einsprühen und Aufsprühen von Kaltreinigern, Waschmitteln und Sprühölen

Technische Daten	
Arbeitsdruck	6 bar
Luftbedarf	200 l /min
Gewicht	0,6 kg
Lieferumfang	
Bestell-Nr.	601570000
EURO Stecknippel 1/4"	✓
ARO/Orion Stecknippel 1/4"	✓
ISO Stecknippel 1/4"	✓
Metall-Saugbecher 1 l	✓

Full Service Preisgruppe	-

Druckluft-Kartuschenpistole
DKP 310



→ Automatik: kontinuierlicher Materialfluss, solange der Abzugbügel betätigt wird
→ Kein Materialnachlauf für sauberes und effektives Arbeiten
→ Zur Verwendung von handelsüblichen Kartuschen (310 ml)

Technische Daten	
Arbeitsdruck	6 bar
Luftbedarf	65 l /min
Gewicht	0,5 kg
Lieferumfang	
Bestell-Nr.	601573000
EURO Stecknippel 1/4"	✓
ARO/Orion Stecknippel 1/4"	✓
ISO Stecknippel 1/4"	✓

Full Service Preisgruppe	-

Druckluft-Fettpresse
DFP 400



→ Automatik: kontinuierlicher Materialfluss, solange der Abzugbügel betätigt wird; perfekt dosierbar
→ Kein Materialnachlauf für sauberes und effektives Arbeiten

Technische Daten	
Arbeitsdruck	2-10 bar
Luftbedarf pro Hub	0,4 l
Gewicht	1,6 kg
Lieferumfang	
Bestell-Nr.	601572000
EURO Stecknippel 1/4"	✓
ARO/Orion Stecknippel 1/4"	✓
ISO Stecknippel 1/4"	✓
starrs Abschmierrohr 17 cm	✓
flexibler Abschmierschlauch 46 cm (18")	✓

Full Service Preisgruppe	FS1

Druckluft-Reifenfüllmessgerät
RF 60



→ Zum Prüfen und Befüllen von Reifen
→ Mit Momentstecker

Technische Daten	
Arbeitsdruck	0,5 - 12 bar
Schlauchlänge	35 cm
Gewicht	0,5 kg
Lieferumfang	
Bestell-Nr.	602233000
EURO Stecknippel 1/4"	✓
ARO/Orion Stecknippel 1/4"	✓
ISO Stecknippel 1/4"	✓
Reifenfüllnippel und Ballhohlnadel	✓

Full Service Preisgruppe	-

Druckluft-Reifenfüllmessgerät
RF 60 G

- Zum Prüfen und Befüllen von Reifen
- Amtlich geeicht (inklusive Eichgebühr) für die Verwendung in gewerblichen Betrieben



Technische Daten	
Arbeitsdruck	0,5 - 10 bar
Schlauchlänge	35 cm
Gewicht	0,5 kg

Lieferumfang	
Bestell-Nr.	602234000
EURO Stecknippel 1/4"	✓
ARO/Orion Stecknippel 1/4"	✓
ISO Stecknippel 1/4"	✓

Full Service Preisgruppe	-
--------------------------	---

--	--

Druckluft-Reifenfüllmessgerät
RF 80 G

- Zum Prüfen und Befüllen von Reifen
- Ergonomisches Composite-Gehäuse: kälteisolierend, rutschsicher und vibrationsarm für komfortables Arbeiten



Technische Daten	
Arbeitsdruck	0,5 - 10 bar
Schlauchlänge	100 cm
Gewicht	0,6 kg

Lieferumfang	
Bestell-Nr.	602235000
EURO Stecknippel 1/4"	✓
ARO/Orion Stecknippel 1/4"	✓
ISO Stecknippel 1/4"	✓

Full Service Preisgruppe	FS1
--------------------------	-----

--	--

Druckluft-Reifenfüllmessgerät
RF 80 D

- Zum Prüfen und Befüllen von Reifen
- Ergonomisches Composite-Gehäuse: kälteisolierend, rutschsicher und vibrationsarm für komfortables Arbeiten



Technische Daten	
Arbeitsdruck	0,5 - 12 bar
Schlauchlänge	100 cm
Gewicht	0,6 kg

Lieferumfang	
Bestell-Nr.	602236000
EURO Stecknippel 1/4"	✓
ARO/Orion Stecknippel 1/4"	✓
ISO Stecknippel 1/4"	✓

Full Service Preisgruppe	FS1
--------------------------	-----

--	--

Druckluft-Blaspistole
BP 10

- Leichtes, robustes Gehäuse aus Aluminiumdruckguss



Technische Daten	
Arbeitsdruck	2 - 6 bar
Luftbedarf	100 - 200 l /min
Gewicht	0,1 kg

Lieferumfang	
Bestell-Nr.	601579000
EURO Stecknippel 1/4"	✓

--	--

Full Service Preisgruppe	-
--------------------------	---

--	--

Druckluft-Blaspistole
BP 210

- Leichtes, robustes Gehäuse aus Aluminiumdruckguss



Technische Daten	
Arbeitsdruck	2 - 6 bar
Luftbedarf	100 - 200 l /min
Gewicht	0,1 kg

Lieferumfang	
Bestell-Nr.	601580000
EURO Stecknippel 1/4"	✓
Verlängerung 210 mm	✓

Full Service Preisgruppe	-
--------------------------	---

--	--

Druckluft-Blaspistole
BP 200

- Ergonomisches, kälteisolierendes und leichtes Gehäuse aus schlagfestem Kunststoff
- Dosierbare Luftmenge für anwendungsgerechtes Arbeiten



Technische Daten	
Arbeitsdruck	3 - 8 bar
Luftbedarf	130 - 350 l /min
Gewicht	0,1 kg

Lieferumfang	
Bestell-Nr.	601581000
EURO Stecknippel 1/4"	✓
Gummiummantelte Düsenspitze	✓

--	--

Full Service Preisgruppe	-
--------------------------	---

--	--

Druckluft-Blaspistole
BP 500

- Ergonomisches, kälteisolierendes und leichtes Gehäuse aus schlagfestem Kunststoff
- Dosierbare Luftmenge für anwendungsgerechtes Arbeiten



Technische Daten	
Arbeitsdruck	3 - 8 bar
Luftbedarf	130 - 350 l /min
Gewicht	0,2 kg

Lieferumfang	
Bestell-Nr.	601582000
EURO Stecknippel 1/4"	✓
Verlängerung 500 mm	✓

Full Service Preisgruppe	-
--------------------------	---

--	--

Druckluft-Werkzeugset
LPZ 4

- Set bestehend aus Blaspistole, Reifenfüllmessgerät, Farbspritzpistole mit Fließbecher und PA-Spiralschlauch



Technische Daten	

Lieferumfang	
Bestell-Nr.	601585000
Blaspistole	✓
Reifenfüllmessgerät	✓
Farbspritzpistole	✓
PA-Spiralschlauch (4,9 m)	✓
EURO Stecknippel 1/4"	✓

Full Service Preisgruppe	-
--------------------------	---

--	--

Druckluft-Werkzeugset
LPZ 7

- Set bestehend aus Blaspistole, Reifenfüllmessgerät inkl. Adapter und Ballhohnadel, Farbspritzpistole mit Fließbecher, Sprühpistole und PA-Spiralschlauch



Technische Daten	
Lieferumfang	
Bestell-Nr.	601586000
Blaspistole	✓
Reifenfüllmessgerät	✓
Adapter und Ballhohnadel	✓
Farbspritzpistole	✓
Sprühpistole	✓
PA-Spiralschlauch (4,9 m)	✓
EURO Stecknippel 1/4"	✓
Full Service Preisgruppe	-

Zubehör
Druckluftschläuche



Bezeichnung	Bestell-Nr.
Druckluftschlauch mit Gewebe- einlage 6 x 11mm / 5 m lang	0901054908
Druckluftschlauch mit Gewe- beeinlage 6 x11mm/10 m lang	0901054916
Druckluftschlauch mit Gewe- beeinlage 9x14mm/10 m lang	0901054924
Druckluftschlauch mit Gewe- beeinlage 9x14mm/50 m lang	0901054932
Druckluftschlauch mit Gewe- beeinlage 12,5x18 mm/50m lang	0901056161
Druckluftschlauch SUPER AIR 6,3 x 11 mm / 10 m lang	0901056048
Druckluftschlauch SUPER AIR 10 x 15,5 mm / 10 m lang	0901056056
Druckluftschlauch SUPER AIR 10 x 15,5 mm / 50 m lang	0901057303
Weiteres Qualitätszubehör von Metabo finden Sie auf den Seiten 210-212.	

Schlauchaufroller
SA 100

- Mit 20 m Druckluftschlauch mit Gewebereinlage
→ Schnellanschlusskupplung 1/4" Euro und Stecknippel 1/4" Euro



Technische Daten	
Länge	20 m
Innen-Ø / Außen-Ø	9 / 15 mm
Max. Druck	15 bar
Gewicht	4,0 kg
Lieferumfang	
Bestell-Nr.	0901054975
Full Service Preisgruppe	-

Schlauchaufroller
SA 250, automatisch

- Mit 8 m hochflexiblen PU-Schlauch
→ Schnellanschlusskupplung 1/4" Universal und Stecknippel 1/4"
→ Automatikfunktion: arretieren und aufrollen durch einfaches Ziehen



Technische Daten	
Länge	8 m
Innen-Ø / Außen-Ø	8 / 12 mm
Max. Druck	15 bar
Gewicht	2,9 kg
Lieferumfang	
Bestell-Nr.	628820000
Full Service Preisgruppe	-

Schlauchaufroller
SA 312, automatisch

- Mit 12 m hochflexiblen PU-Schlauch
→ Schnellanschlusskupplung 1/4" Universal und Stecknippel 1/4"
→ Automatikfunktion: arretieren und aufrollen durch einfaches Ziehen



Technische Daten	
Länge	12 m
Innen-Ø / Außen-Ø	8 / 12 mm
Max. Druck	12 bar
Gewicht	8,0 kg
Lieferumfang	
Bestell-Nr.	628824000
Full Service Preisgruppe	FS2







Schlauchtrommel
ST 200, drehbar

- Mit 30 m hochflexiblen PU-Schlauch
→ Schnellanschlusskupplung 1/4" Universal und Stecknippel 1/4" (Euro, ARO und ISO)
→ 360° drehbar



Technische Daten	
Länge	30 m
Innen-Ø / Außen-Ø	8,5 / 12,5 mm
Max. Druck	12 bar
Gewicht	8,0 kg
Lieferumfang	
Bestell-Nr.	0901054568
Full Service Preisgruppe	-





Trennscheiben 		
Bezeichnung	Bestell-Nr.	
 Novorapid 125 x 1,0 x 22,23mm Inox Trennscheibe, gerade Ausführung	616271000	
 Novorapid 230 x 1,9 x 22,23mm Inox, Trennscheibe, gerade Ausführung	616274000	
 10 x Trennscheibe "SP" 115 x 1,0 x 22,23 mm Inox, TF 41, in Blechdose	616358000	
 10 x Trennscheibe "SP" 125 x 1,0 x 22,23 mm Inox, TF 41, in Blechdose	616359000	
 Special Edition II 125 x 1,0 x 22,23mm Inox Trennscheibe, gerade Ausführung	616260000	







Lamellenschleifteller 		
Bezeichnung	Bestell-Nr.	
 Lamellenschleifteller 125 mm P 40, SP-ZK	623147000	
 Lamellenschleifteller 125 mm P 60, SP-ZK	623148000	
 Lamellenschleifteller 125 mm P 80, SP-ZK	623149000	
 Lamellenschleifteller 125 mm P 120, SP-ZK	623154000	


Diamanttrennscheiben		
Bezeichnung	Bestell-Nr.	
 Diamanttrennschei- be "SP-U" 125 x 22,23 mm, Universal	624307000	
 Diamanttrennschei- be "SP-U" 230 x 22,23 mm, Universal	624310000	
 Diamanttrennscheibe "SP-UT" 125 x 22,23 mm, Universal	628552000	
 Diamanttrennscheibe "SP-UT" 230 x 22,23 mm, Universal	628554000	
 Diamanttrennscheibe "SP-T" 125 x 22,23 mm, Universal, Fliesen	628556000	


Stich- & Säbelsägeblätter		
Bezeichnung	Bestell-Nr.	
 5 Säbelsägeblätter, flexible metal, 225 x 0,9 mm	631494000	
 10-teiliges Stichsäge- blattersortiment, Me- tall, Holz, Kunststoff	623600000	
 10-teiliges Stichsäge- blatt-sortiment, Metall, Holz, Kunst- stoff	623599000	

Diamantschleiftopf		
Bezeichnung	Bestell-Nr.	
 Diamantschleiftopf Beton "ECO", Ø 125 mm	628099000	


Kreissägeblätter		
Bezeichnung	Bestell-Nr.	
 Sägeblatt "precision cut wood classic" 216 x 2,4 / 1,8 x 30, Zähnezahl 40 (WZ), Spanwinkel 5° neg.	628060000	
 Sägeblatt "precision cut wood classic" 254 x 2,4 / 1,8 x 30, Zähnezahl 48 (WZ), Spanwinkel 5° neg.	628061000	
 Sägeblatt "multi cut- professional" 216 x 2,4 / 1,8 x 30 Zähnezahl 60 (FZ/TZ), Spanwinkel 5° neg.	628083000	
 Sägeblatt "multi cut- professional" 254 x 2,4 / 1,8 x 30 Zähnezahl 80 (FZ/TZ), Spanwinkel 5° neg.	628223000	













Meißel		
Bezeichnung	Bestell-Nr.	
 SDS-max Meißelsatz "SP", 2-teilig	623309000	
 SDS-plus Meißelsatz "SP", 2-teilig	630486000	
 SDS-max Meißelsatz "classic", 3-teilig	628413000	
 SDS-plus Meißelsatz "classic", 3-teilig	628412000	
 SDS-plus Bohrer-/ Meißelset "SP" 17-teilig	628414000	
 SDS-plus Fliesen meißel gekr. 165x75 mm	631449000	


Bithalter		
Bezeichnung	Bestell-Nr.	
 Schnellwechsel- bithalter Quick	627241000	


Zubehörsets		
Bezeichnung	Bestell-Nr.	
 Zubehörset-SP, 43-teilig	626719000	
 Zubehörset-SP, 55-teilig	626707000	
 Zubehörset-SP, 86-teilig	626708000	

Bit-Boxen		
Bezeichnung	Bestell-Nr.	
 Bit-Box "SP", 15-teilig	626703000	
 Bit-Box "SP", 15-teilig / L	626718000	
 Bit-Box und Rat- schenset "SP", 26-teilig	626701000	
 Bit-Box "SP", 29-teilig	626710000	
 Bit-Box "SP", 29-teilig + Mini Flash Light	626721000	
 Bit-Box "SP", 32-teilig	626700000	
 Akku-Bit-Box, 32-teilig	626696000	
 Bit-Box "SP", 32-teilig, Torx	626709000	
 Bit-Box "SP", 56-teilig	626702000	
 Bit-Box "SP", 71-teilig	626704000	
 Bit-Box PZ 2, "SP", 25-teilig	626711000	
 Bit-Box T20, "SP", 25-teilig	626712000	
 Bit-Box T25, "SP", 25-teilig	626713000	
 Bit-Box PH2, "SP", 25-teilig	626715000	
 Bit-Box T30, "SP", 25-teilig	626716000	
Bit-Box T40, "SP", 25-teilig	626717000	


Winkeladapter		
Bezeichnung	Bestell-Nr.	
 Schnellwechsel-Winkeladapter Quick	627261000	


Bohrerkassetten		
Bezeichnung	Bestell-Nr.	
 SDS-plus-Bohrer-kassette SP, 4-teilig	625580000	
 SDS-plus Pro 4 Premium-Bohrersatz, 7-teilig	626245000	
 SDS-plus Pro 4-Bohrersatz, 7-teilig	630584000	
 SDS-plus Bohrer-/Meißelsatz "SP", 10-teilig	630824000	
 HSS-G Bohrer Set SP, 8-teilig	626695000	
 HSS-R-Bohrer-kassette "SP", 19-teilig	627151000	
 HSS-R-Bohrer-kassette "SP", 25-teilig	627152000	
 HSS-G-Bohrer-kassette-SP, 19-teilig	627153000	
 HSS-G-Kunststoff-kassette, "SP", 25-teilig	627669000	
 HSS-G-Bohrer-kassette "SP", 25-teilig	627154000	
 HSS-Co Bohrer-kassette "SP", 19-teilig	627157000	
 HSS-Co-Kunststoff-kassette, "SP", 25-teilig	627672000	
 Holzbohrer-Kassette "SP", 8-teilig	626705000	
 Steinbohrer-Kassette "SP", 8-teilig	626706000	


Bohrfutter		
Bezeichnung	Bestell-Nr.	
 Zahnkranzbohrfutter mit SDS-plus Adapter "SP"	626724000	

Oberfräser		
Bezeichnung	Bestell-Nr.	
 Fräzersortiment "SP", 15-teilig	631039000	


Spannmuttern		
Bezeichnung	Bestell-Nr.	
 Schnellspannmutter M 14	630832000	
 Quick-Spannmutter M 14, für alle Winkelschleifer	630800000	

OMT		
Bezeichnung	Bestell-Nr.	
 Innenausbau-Set für Multitool, 4-teilig	626420000	

Schlauchaufroller		
Bezeichnung	Bestell-Nr.	
 Schlauchaufroller SA 312, automatisch	628824000	

Trockenlaufschutz		
Bezeichnung	Bestell-Nr.	
 HM 3	628799000	

Start/Stop-Set CordlessControl		
Bezeichnung	Bestell-Nr.	
 Start/Stop-Set CordlessControl, Typ F	630231000	

Spezialfett		
Bezeichnung	Bestell-Nr.	
 Spezialfett für SDS-Werkzeugeinstecke 100 ml	631800000	



NEU

Metabo Tracker für iPhone, iPad, Apple Watch oder Mac

→ Abmessungen: 58×45×9 mm
→ inkl. Batterie

Bestell-Nr. 626965000



Mehr Infos



Immer wissen, wo dein Werkzeug ist. Einfach den Tracker am Produkt befestigen und mit der App verbinden.

Weltweit auffindbar
Dank des weltweiten Apple Find My Netzwerks, kann der Tracker auch über große Distanzen gefunden werden.

Einfaches Anbringen
Mit einem Klick wird der Tracker fest an der metaBOX angebracht. Weitere Befestigungsmöglichkeiten auch direkt am Werkzeug.



Apple, Apple Watch, iPad, iPadOS, iPod touch, Mac und macOS sind Marken von Apple Inc., eingetragen in den USA und anderen Ländern. IOS ist eine Marke oder eingetragene Marke von Cisco in den Vereinigten Staaten und anderen Ländern und wird unter Lizenz verwendet.

* Unverbindliche Preisempfehlung des Herstellers ohne MwSt.

Diese Symbole finden Sie bei den Maschinen:

 <div>Metabo Quick Werkzeugwechsel ohne Schlüssel, schnell, bequem und sicher</div>	 <div>Überlastschutz schützt den Motor vor Überhitzung</div>
 <div>M-Quick-System für werkzeuglosen Scheibenwechsel auf Knopfdruck durch Quick-Spannmutter</div>	 <div>Wiederanlaufschutz verhindert unbeabsichtigtes Anlaufen nach Stromunterbrechung</div>
 <div>Metabo Quick Schnellwechsel von Werkzeugaufnahme und Einsatzwerkzeug für flexibles Arbeiten</div>	 <div>Precision Stop elektronische Drehmomentkupplung mit erhöhter Präzision für exaktes, feinfühliges Arbeiten</div>
 <div>Flachkopfwinkelschleifer mit extrem flachem Getriebekopf zum Arbeiten in spitzen Winkeln bis 43°</div>	 <div>Vario-Tacho-Constamatic (VTC) -Vollwellenelektronik zum Arbeiten mit materialgerechten Drehzahlen, die unter Last konstant bleiben</div>
 <div>Flachkopfwinkelschleifer zum schnellen Arbeiten in besonders spitzen Winkeln bis 39° bei höchstem Anwenderschutz</div>	 <div>Vario-Constamatic (VC)-Vollwellenelektronik zum Arbeiten mit materialgerechten Drehzahlen, die unter Last nahezu konstant bleiben</div>
 <div>Autobalancer für minimalste Hand-Arm-Vibrationen und lange Standzeit von Schleifscheiben und Maschine</div>	 <div>Tacho-Constamatic (TC)-Vollwellenelektronik: hoher Arbeitsfortschritt durch konstante Drehzahl unter Last</div>
 <div>Autostart Schrauber startet automatisch bei Andrücken für komfortables, wirtschaftliches Arbeiten</div>	 <div>Flexibles Arbeiten dank stufenloser Geschwindigkeitssteuerung</div>
 <div>Zuschaltbarer Impulsbetrieb zum Herausdrehen festsitzender Schrauben und Anbohren auf glatten Oberflächen</div>	 <div>Optimaler Staubschutz für sauberes, angenehmes Arbeiten: Späne und Stäube werden sofort und effektiv abgesaugt</div>
 <div>Zuschaltbarer Impulsbetrieb zum exakten Versenken von überstehenden Schrauben ohne den Tiefenanschlag abzunehmen</div>	 <div>Schnelles Bremssystem stoppt das Werkzeug nach Ausschalten sekundenschnell</div>
 <div>Metabo Marathon-Motor mit patentiertem Staubschutz für lange Lebensdauer</div>	 <div>Patentierter mechanischer Messerschnellstopp in 0,05 Sekunden für mehr Sicherheit</div>
 <div>Metabo VibraTech (MVT) zur Vibrationsdämpfung für komfortables Arbeiten im Dauerbetrieb</div>	 <div>Metabo Scheibenbremse stoppt die auslaufende Scheibe in 2 Sekunden für eine reduzierte Unfallgefahr</div>
 <div>Metabo M-Brush Technologie servicefreie Kohlebürsten mit 3-facher Lebensdauer für ein ganzes Maschinenleben</div>	 <div>Motorbremse für Schnellstopp des Sägeblattes in 3 Sekunden</div>
 <div>Metabo S-automatic Sicherheitskupplung minimiert Kick-Back bei Blockieren des Werkzeugs</div>	 <div>Paddle-Schalter mit Totmannfunktion für hohen Anwenderschutz</div>
 <div>Elektronische Sicherheitsabschaltung reduziert Kick-Back beim Blockieren des Werkzeugs</div>	 <div>Paddle-Schalter mit Totmannfunktion: sichere Handhabung durch ergonomisch integrierten Schalter mit Anti-Rutsch-Struktur</div>
 <div>Elektronischer Sanftanlauf für ruckfreies Anlaufen</div>	 <div>Motorbetriebsart S1 Für den Dauerbetrieb geeignet durch Motor-Betriebsart S1</div>

 <div>Zweigang-Getriebe Zwei Bohrgeschwindigkeiten zum effektiven Bohren in Holz und Metall</div>	 <div>Kappschiene FS schnelle, exakte Kappschnitte, durch einfaches Koppeln mit einer Metabo Kappschiene</div>
 <div>AutoClean Plus Kosten- und Zeitersparnis durch automatische Filterreinigung bei Unterschreiten der optimalen Saugleistung</div>	 <div>Zuschaltbarer Pendelhub für optimale Sägeleistung</div>
 <div>PressClean manuelle Filterreinigung durch starken Luftstrom bei Schalterbetätigung am Sauger</div>	 <div>Einzigartige, patentierte Kombination aus Paneelsäge mit Zugfunktion und präziser Leistsäge mit symmetrisch verstellbarem Anschlagsystem</div>
 <div>SelfClean Halbautomatische Filterreinigung in Arbeitspausen für den nächsten Einsatz</div>	 <div>Stahlöse zur Karabineraufnahme sichert den Winkelschleifer vor Abstürzen beim Arbeiten in großen Höhen</div>
 <div>CordlessControl Der Sauger startet/stoppt automatisch beim Ein-/Ausschalten des am Schlauch angeschlossenen Akku-Werkzeugs von Metabo oder anderen Marken</div>	 <div>LED Powerlicht Sehr gute Leuchtstärke durch leistungsstarke Power-LED</div>
 <div>Antistatik-Funktion ausschließlich gewährleistet mit dem im Lieferumfang enthaltenen, elektrisch leitenden Saugschlauch</div>	 <div>USB-Anschluss zum Laden und Betreiben von USB-Geräten (max. Ladestrom 1 A)</div>
 <div>Zum Nass- und Trockensaugen (IPX4) ideal für kleinere Reinigungs- und Absaugarbeiten</div>	 <div>Automatische Anpassung der Motorleistung je nach Grashöhe für maximale Akku-Laufzeiten</div>
 <div>Kranösen für den sicheren und einfachen Transport auf der Baustelle</div>	 <div>Metabo Quick Fadenwechsel: schnell und werkzeuglos, ohne Abnehmen oder Öffnen der Spule</div>
 <div>Ölfreier Kompressor ölfreier Kolbenverdichter für einfachen Transport und reduzierten Serviceaufwand</div>	 <div>Motor für Einphasen-Wechselstrom</div>
 <div>Metabo Pump Protection automatischer Trockenlaufschutz mit LED-Anzeige zum Schutz der Pumpe und für hohe Anwendersicherheit</div>	 <div>Digitaler DAB+ Empfang</div>
 <div>Symmetrisch verstellbares Anschlagsystem für schnelles und präzises Sägen von Gehrungen</div>	 <div>Bluetooth zum drahtlosen Musikhören von Smartphone oder Tablet</div>
 <div>Hammer mit Hochleistungsschlagwerk für hohe Abbruchleistung</div>	 <div>M-Clean-Technologie Wirkungsvolle Absaugung durch das Gehäuse ohne Schlauch für maximale Flexibilität des Schleifkopfes</div>
 <div>Hämmer mit 2 Funktionen Hammerbohren und Bohren</div>	 <div>Staub- und spritzwassergeschützt für den anspruchsvollen Baustelleneinsatz (IP 54)</div>
 <div>Hämmer mit 2 Funktionen Hammerbohren und Meißeln</div>	 <div>Saugerzubehör mit Quick-System für schnelles Umrüsten im Einsatz</div>
 <div>Schlag- und Drehstopp Hammerbohren, Bohren und Meißeln mit nur einem Gerät</div>	 <div>Induktionsladen</div>
 <div>Führungsschiene FS Diese Maschine ist direkt einsetzbar aus die Führungsschiene FS von Metabo</div>	 <div>Elektronische Sicherheitsabschaltung kein Kick-Back beim Blockieren des Einsatzwerkzeugs - für hohen Anwenderschutz</div>



Ladefunktion für Akkupacks



Precision Cut Line (PCL)
exakte Schatten-Schnittlinie ohne Nachjustieren durch clever platzierte LED



Bremse
für schnellen Stopp des Einsatzwerkzeugs (< 1 sek)





Ladefunktion
für Akkupacks im Netzbetrieb und für mobile Endgeräte mit USB-C-Kabel




Spindelarretierung
zum einfachen, schnellen Werkzeugwechsel



SplitSound
für ein erweitertes Sound-Volumen kann der Lautsprecher eines zweiten Radios synchron zugeschaltet werden





Unsere Serviceleistungen.

Echte Partnerschaft für stressfreies Arbeiten.

Wer eine Metabo Maschine kauft, entscheidet sich bewusst für qualitativ hochwertige Produkte, Zuverlässigkeit, Langlebigkeit, und komfortable Handhabung. Zum stressfreien Arbeiten gehören auch die passenden Serviceleistungen.



24-Stunden-Reparaturservice

Innerhalb von maximal 24 Stunden verlässt Ihre Maschine, repariert und gewartet, wieder den Metabo Werksservice – mit einer neuen Garantie von einem halben Jahr. Den Werksservice erreichen Sie unter: repair-metabo@koki.eu



Produkt- und Anwendungsberatung

Bei Fragen rund um die Metabo Produkte stehen Ihnen unsere qualifizierten Mitarbeiter gerne zur Verfügung unter: Anwendungsberatung@metabo.de



8 Jahre Ersatzteilgarantie

Wir garantieren Ihnen eine 8-jährige Ersatzteil-Verfügbarkeit auch nach Produktionsauslauf.



24-Stunden Ersatzteilservice

Wir garantieren eine Ersatzteilbelieferung nach Bestellung bis 15.00 Uhr innerhalb von 24 Stunden. Ihre Bestellung nehmen wir entgegen unter: parts-metabo@koki.eu

Unsere Full Service Pauschalen: so einfach – so fair

Der Full Service Vertrag wird gleich beim Kauf der Metabo Maschine abgeschlossen. Die Servicepauschalen gibt es in 4 knapp kalkulierten Preiskategorien.

Full Service Preisgruppe Bestell-Nr.	FS 1 144207090	FS 2 144207100	FS 3 144207110	FS 4 144207120
Kosten pro Monat	1,08 €* 	1,64 €* 	2,19 €* 	2,75 €*
Einmalige Kosten für 36 Monate	39,00 €* 	59,00 €* 	79,00 €* 	99,00 €*

* Unverbindliche Preisempfehlung des Herstellers ohne MwSt.

Wir sind für Sie da:
Service Deutschland
E-Mail: repair-metabo@koki.eu
Telefon Reparaturservice: 07022 7232-20
Telefon Ersatzteilservice: 07022 7232-25

Weitere Infos unter: [metabo.com/services](https://www.metabo.com/services)



Services digital – Registrieren und profitieren!

APP

Alle Tools immer im Blick: Mit nur einer einfachen Registrierung per App oder Portal ganz einfach von zahlreichen Services, exklusiven Aktionen und weiteren Vorteilen profitieren.

JETZT APP DOWNLOADEN



654481120 · 03/2025 Printed in Germany / Imprimé en Allemagne - Änderungen, die dem technischen Fortschritt dienen, sowie Irrtum und Druckfehler vorbehalten. Bei den Preisangaben handelt es sich um unverbindliche Preisempfehlungen des Herstellers. Die Mehrwertsteuer beträgt 20%.

3 Jahre Herstellergarantie auf Akkupacks: Wird in der Artikelbeschreibung eine Garantie ausgewiesen, bleiben Ihre gesetzlichen Mängelrechte uns gegenüber hiervon unberührt. Den Inhalt der Garantie und alle wesentlichen Angaben, die für die Geltendmachung der Garantie erforderlich sind, können Sie unter www.metabo.com/garantieerklaerung einsehen.

Metabo Austria GmbH
Bäckerfeldstr. 4
4050 Traun
www.metabo.com



4 061792 183209

metabo